



## Kaede Market Report

## 金利情報

LIBOR	ACT/360							
	JPY	前日比	USD	前日比	EUR	前日比	GBP	前日比
O/N	-0.01843	0.00786	0.3725	0.0005	-0.28714	-0.00071	0.48125	0
1W	-0.03157	0.00429	0.3971	0.00225	-0.30929	-0.01286	0.48894	0.00031
1M	-0.02843	0.006	0.4381	1E-04	-0.296	-0.006	0.50819	-0.00094
2M	-0.01271	0.00572	0.5206	-0.0004	-0.264	-0.00443	0.54875	-0.00094
3M	0.001	0.00429	0.63235	-0.00225	-0.24286	-0.00072	0.59063	0.00375
6M	0.01121	0.00392	0.9005	0.0021	-0.14014	-0.00285	0.73913	0
1Y	0.10286	0.00272	1.211	0.002	-0.02757	-0.00428	1.004	0

TBOR	ACT/365	
	JPY	前日比
O/N	-	-
1W	0.06182	0
1M	0.07364	0
2M	0.09	0
3M	0.09909	0
6M	0.16273	0
1Y	0.18364	0

## Swap Rate

Swap Rate	ACT/360							
	JPY	前日比	USD	前日比	EUR	前日比	GBP	前日比
1Y	-0.04959	0.00201	0.8123	0.0123	-0.145	0.027	0.75	0.009
18M	-0.096	0.012	0.89585	0.0262	-0.144	0.041	0.773	0.017
2Y	-0.1125	0.02	0.9794	0.0401	-0.132	0.053	0.808	0.0275
3Y	-0.125	0.026	1.1205	0.0562	-0.0885	0.057	0.8925	0.034
4Y	-0.105	0.025	1.2435	0.062	-0.02	0.0508	0.9835	0.041
5Y	-0.075	0.015	1.353	0.0625	0.068	0.0333	1.0788	0.0498
7Y	0.025	0.02541	1.5473	0.0583	0.304	0.037	1.269	0.043
10Y	0.1675	0.02125	1.767	0.052	0.6565	0.0345	1.507	0.0365
12Y	0.27125	0.03375	1.8745	0.047	0.829	0.03	1.6145	0.039
15Y	0.41	0.025	1.986	0.0415	1.0205	0.0359	1.7065	0.036
20Y	0.59875	0.0225	2.0963	0.0333	1.1595	0.0359	1.734	0.026
30Y	0.77769	0.04394	2.1836	0.0326	1.194	0.03	1.6746	0.0161

無担コールO/N	当日	
	前日比	前日比
Bid	-0.02	-0.01984
Ask	-0.005	-0.00484

プライムレート	当日	
	前日比	前日比
短ブラ	1.475	0
長ブラ	0.95	0

国債先物	当日	
	前日比	前日比
10年先物	151.11	0.03

## 格付利回り情報：日本証券業協会

R&I	格付				
	AAA	AA	A	BBB	BB
1Y		0.12	0.16	0.56	1.70
2Y		0.09	0.15	0.47	
3Y		0.12	0.18	0.36	1.63
4Y		0.12	0.22	0.86	1.61
5Y		0.14	0.25	0.79	
6Y		0.16	0.30	0.76	
7Y		0.17	0.34	0.29	
8Y		0.19	0.43	0.61	
9Y		0.24	0.50	0.45	
10Y		0.25	0.54	0.51	
15Y		0.53	0.76	#N/A	Sec
20Y		1.06		1.80	#N/A Sec

JCR	格付				
	AAA	AA	A	BBB	BB
1Y	0.10	0.14	0.23	0.47	7.41
2Y	0.09	0.12	0.23	0.32	
3Y	0.09	0.15	0.30	0.27	
4Y	0.08	0.19	0.35	0.33	
5Y	0.10	0.21	0.36	1.31	6.89
6Y	0.15	0.21	0.45	0.68	
7Y	0.17	0.27	0.38	#N/A	Sec
8Y	0.15	0.36	0.54	0.63	#N/A Sec
9Y	0.19	0.42	0.62	0.51	#N/A Sec
10Y	0.26	0.51	0.60	#N/A	Sec
15Y	0.54	0.60	1.09	#N/A	Sec #N/A Sec
20Y			1.80	#N/A	Sec #N/A Sec

## 為替情報

	USD	EUR	JPY	GBP	CHF	CAD	AUD	NZD	HKD	NOK	SEK
SEK	8.38	9.37	7.41	11.97	8.51	6.28	6.25	5.59	1.08	0.99	1.00
NOK	8.51	9.51	7.52	12.15	8.64	6.38	6.34	5.67	1.10	1.00	1.02
HKD	7.76	8.68	6.86	11.09	7.88	5.82	5.79	5.18	1.00	0.91	0.93
NZD	1.50	1.68	0.01	2.14	1.52	1.12	1.12	1.00	0.19	0.18	0.18
AUD	1.34	1.50	1.19	1.92	1.36	1.01	1.00	0.89	0.17	0.16	0.16
CAD	1.33	1.49	1.18	1.91	1.35	1.00	0.99	0.89	0.17	0.16	0.16
CHF	0.99	1.10	0.87	1.41	1.00	0.74	0.73	0.66	0.13	0.12	0.12
GBP	0.70	0.78	0.62	1.00	0.71	0.52	0.52	0.47	0.09	0.08	0.08
JPY	113.20	126.52	1.00	161.67	114.92	84.82	84.38	75.48	14.58	13.30	13.50
EUR	0.89	1.00	0.79	1.28	0.91	0.67	0.67	0.60	0.12	0.11	0.11
USD	1.00	1.12	0.88	1.43	1.02	0.75	0.75	0.67	0.13	0.12	0.12

\*100

## 株式情報

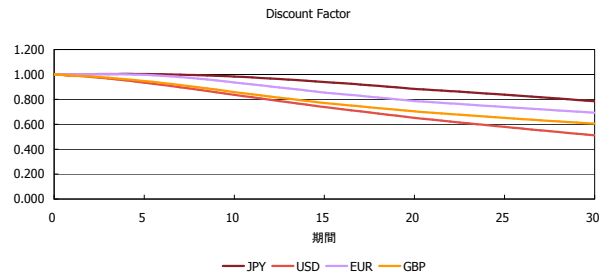
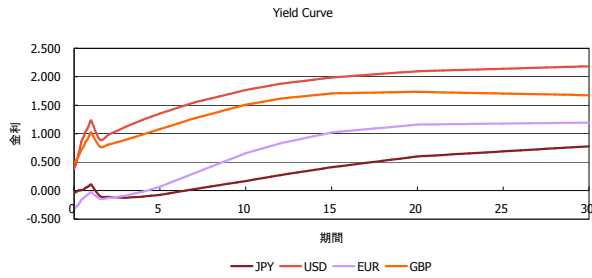
INDEX	日経225	前日比	TOPIX	前日比	JASDAQ	前日比	ダウ	前日比	S&P500	前日比	FT100	前日比
	16,852	-210	1,352	20	2,416	13	16,995	-5	1,980	-0	6,037	-110

出所：Bloombergよりかえてキャピタルマネジメントにて作成

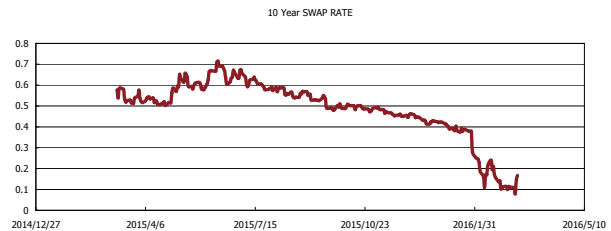
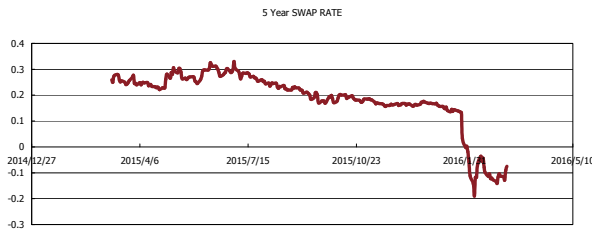
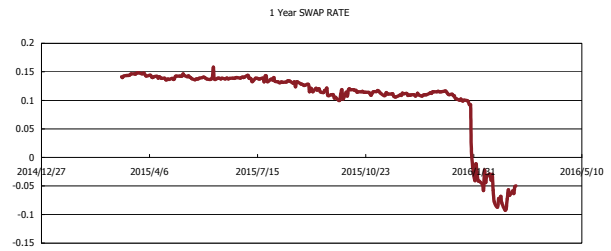
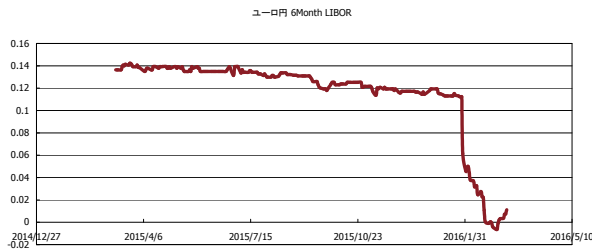


# Kaede Market Report

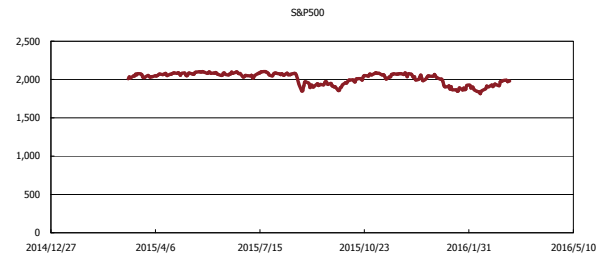
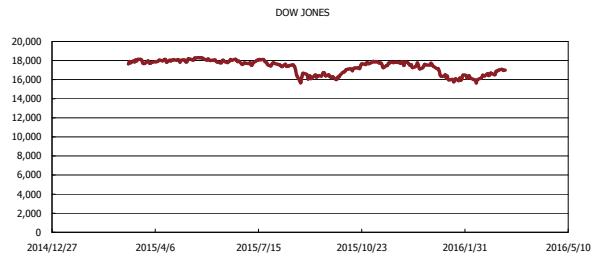
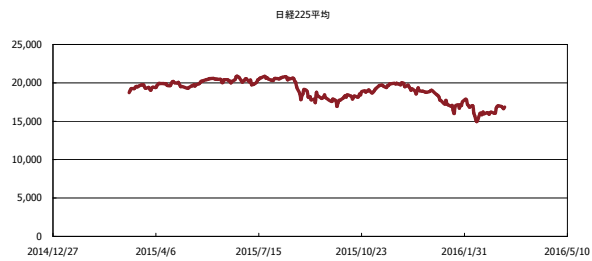
## 金利情報：Yield Curve



## 金利情報：ヒストリカル・データ



## 株価データ：ヒストリカル・データ



出所：Bloombergよりかえでキャピタルマネジメントにて作成