



## Kaede Market Report

## 金利情報

LIBOR	ACT/360							
	JPY	前日比	USD	前日比	EUR	前日比	GBP	前日比
O/N	-0.02843	-0.01	0.3725	0	-0.28786	-0.00072	0.48125	0
1W	-0.03729	-0.00572	0.3982	0.0011	-0.32571	-0.01642	0.48863	-0.00031
1M	-0.02843	0	0.4362	-0.0019	-0.301	-0.005	0.50819	0
2M	-0.01271	0	0.5204	-0.0002	-0.26329	0.00071	0.54656	-0.00219
3M	0.001	0	0.63385	0.0015	-0.23571	0.00715	0.59063	0
6M	0.01407	0.00286	0.9055	0.005	-0.12371	0.01643	0.74788	0.00875
1Y	0.10357	0.00071	1.2245	0.0135	-0.00543	0.02214	1.01713	0.01313

TBOR	ACT/365	
	JPY	前日比
O/N	-	-
1W	0.06182	0
1M	0.07364	0
2M	0.09	0
3M	0.09909	0
6M	0.16273	0
1Y	0.18364	0

## Swap Rate

Swap Rate	ACT/360							
	JPY	前日比	USD	前日比	EUR	前日比	GBP	前日比
1Y	-0.04637	0.00322	0.8315	0.0192	-0.142	0.003	0.763	0.013
18M	-0.08	0.016	0.92285	0.027	-0.147	-0.003	0.799	0.026
2Y	-0.106	0.0065	1.0142	0.0348	-0.1415	-0.0095	0.844	0.036
3Y	-0.1175	0.0075	1.168	0.0475	-0.1025	-0.014	0.9355	0.043
4Y	-0.0975	0.0075	1.2968	0.0533	-0.0272	-0.0072	1.0295	0.046
5Y	-0.06375	0.01125	1.4093	0.0563	0.063	-0.005	1.122	0.0432
7Y	0.03	0.005	1.6073	0.06	0.29	-0.014	1.315	0.046
10Y	0.175	0.0075	1.8278	0.0608	0.6345	-0.022	1.546	0.039
12Y	0.27125	0	1.936	0.0615	0.814	-0.015	1.6525	0.038
15Y	0.42	0.01	2.0508	0.0648	0.9975	-0.023	1.7435	0.037
20Y	0.61125	0.0125	2.1673	0.071	1.1345	-0.025	1.769	0.035
30Y	0.79	0.01231	2.254	0.0704	1.176	-0.018	1.7125	0.0379

## 無担コールO/N

無担コールO/N	当日	前日比
	Bid	-0.005
Ask	-0.005	0.0075

## プライムレート

プライムレート	当日	前日比
	短ブラ	1.475
長ブラ	0.95	0

## 国債先物

国債先物	当日	前日比
	10年先物	150.97

## 格付利回り情報：日本証券業協会

R&I	R&I				
	AAA	AA	A	BBB	BB
1Y	0.12	0.16	0.56	0.70	1.70
2Y	0.10	0.15	0.47		
3Y	0.12	0.18	0.51	1.63	
4Y	0.13	0.22	0.74	1.61	
5Y	0.15	0.26	0.80		
6Y	0.17	0.31	0.77		
7Y	0.18	0.35	0.30		
8Y	0.20	0.44	0.62		
9Y	0.25	0.51	0.46		
10Y	0.26	0.55	0.52		
15Y	0.56	0.79	#N/A	Sec	
20Y	1.07		1.85	#N/A	Sec

## JCR

JCR	JCR					
	AAA	AA	A	BBB	BB	
1Y	0.11	0.15	0.23	0.48	7.42	
2Y	0.09	0.13	0.24	0.33		
3Y	0.09	0.15	0.30	0.28		
4Y	0.08	0.20	0.36	0.37		
5Y	0.11	0.21	0.36	1.42	6.89	
6Y	0.16	0.22	0.46	0.69		
7Y	0.19	0.28	0.39	#N/A	Sec	
8Y	0.16	0.37	0.55	0.64	#N/A	Sec
9Y	0.20	0.43	0.63	0.53	#N/A	Sec
10Y	0.27	0.54	0.59	#N/A	Sec	
15Y	0.57		1.12	#N/A	Sec	#N/A
20Y	0.93		1.85	#N/A	Sec	#N/A

## 為替情報

為替情報	USD	EUR	JPY	GBP	CHF	CAD	AUD	NZD	HKD	NOK	SEK
	SEK	8.34	9.30	7.32	12.00	8.49	6.32	6.31	5.63	1.08	0.99
NOK	8.41	9.38	7.39	12.11	8.56	6.37	6.36	5.68	1.08	1.00	1.01
HKD	7.76	8.65	6.81	11.16	7.90	5.87	5.87	5.24	1.00	0.92	0.93
NZD	1.48	1.65	0.01	2.13	1.51	1.12	1.12	1.00	0.19	0.18	0.18
AUD	1.32	1.48	1.16	1.90	1.35	1.00	1.00	0.89	0.17	0.16	0.16
CAD	1.32	1.47	1.16	1.90	1.34	1.00	1.00	0.89	0.17	0.16	0.16
CHF	0.98	1.10	0.86	1.41	1.00	0.74	0.74	0.66	0.13	0.12	0.12
GBP	0.70	0.78	0.61	1.00	0.71	0.53	0.53	0.47	0.09	0.08	0.08
JPY	113.90	127.01	1.00	163.88	115.93	86.22	86.15	76.91	14.68	13.54	13.65
EUR	0.90	1.00	0.79	1.29	0.91	0.68	0.68	0.61	0.12	0.11	0.11
USD	1.00	1.12	0.88	1.44	1.02	0.76	0.76	0.68	0.13	0.12	0.12

\*100

## 株式情報

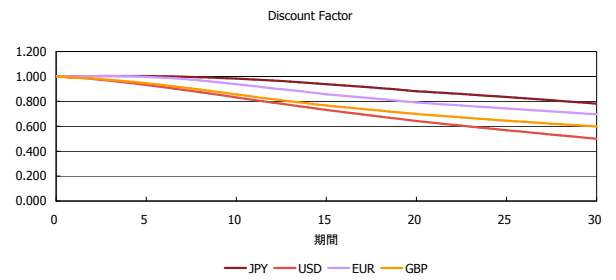
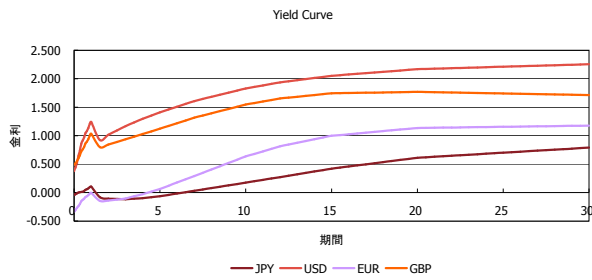
株式情報	日経225	前日比	TOPIX	前日比	JASDAQ	前日比	ダウ	前日比	S&P500	前日比	FT100	前日比
	INDEX	16,939	-87	1,359	7	2,425	9	17,213	218	2,011	31	6,140

出所：Bloombergよりかえてキャピタルマネジメントにて作成

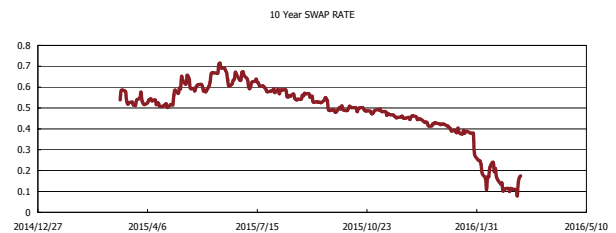
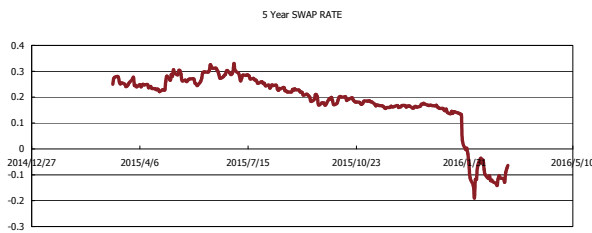
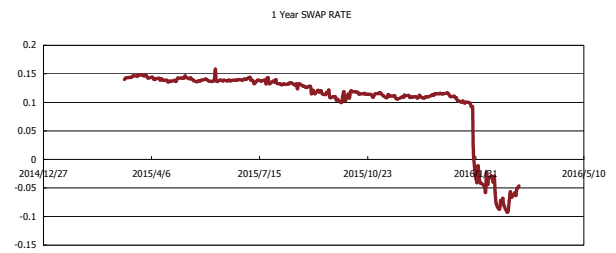
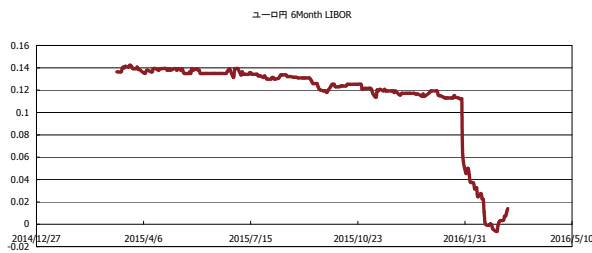


# Kaede Market Report

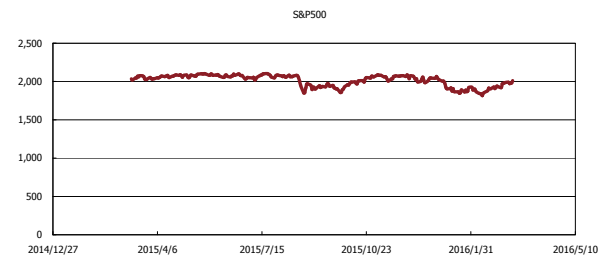
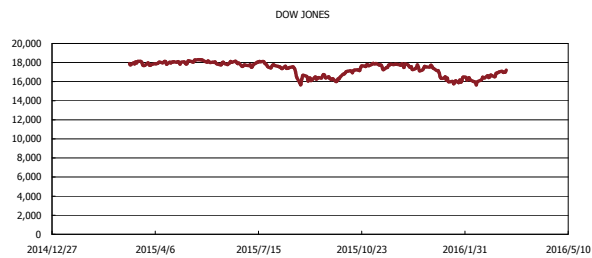
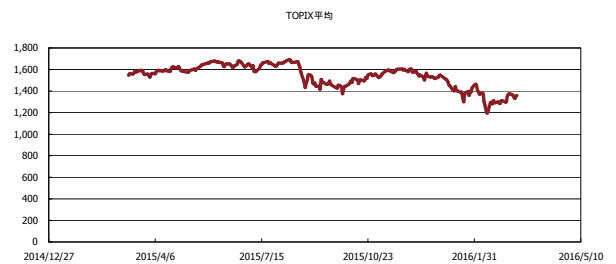
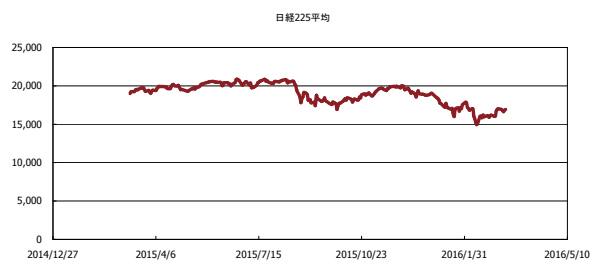
## 金利情報：Yield Curve



## 金利情報：ヒストリカル・データ



## 株価データ：ヒストリカル・データ



出所：Bloombergよりかえでキャピタルマネジメントにて作成