



Kaede Market Report

金利情報

LIBOR	ACT/360							
	JPY	前日比	USD	前日比	EUR	前日比	GBP	前日比
O/N	-0.03057	-0.00214	0.3743	0.0018	-0.29	-0.00214	0.48	-0.00125
1W	-0.04014	-0.00285	0.4018	0.0036	-0.34786	-0.02215	0.4875	-0.00113
1M	-0.05843	-0.03	0.4413	0.0051	-0.31386	-0.01286	0.51006	0.00187
2M	-0.02129	-0.00858	0.5235	0.0031	-0.26857	-0.00528	0.54563	-0.00093
3M	-0.00329	-0.00429	0.63955	0.0057	-0.23929	-0.00358	0.59063	0
6M	0.01586	0.00179	0.9104	0.0049	-0.12729	-0.00358	0.74663	-0.00125
1Y	0.10786	0.00429	1.2312	0.0067	-0.00614	-0.00071	1.02213	0.005

TBOR	ACT/365	
	JPY	前日比
O/N	-	-
1W	0.06182	0
1M	0.07364	0
2M	0.09	0
3M	0.09909	0
6M	0.16273	0
1Y	0.18364	0

Swap Rate

Swap Rate	ACT/360							
	JPY	前日比	USD	前日比	EUR	前日比	GBP	前日比
1Y	-0.04156	0.00481	0.834	0.0025	-0.14	0.002	0.761	-0.002
18M	-0.076	0.004	0.9219	-0.00095	-0.141	0.006	0.797	-0.002
2Y	-0.09909	0.00691	1.0098	-0.0044	-0.134	0.0075	0.843	-0.001
3Y	-0.115	0.0025	1.1602	-0.0078	-0.0866	0.0159	0.9315	-0.004
4Y	-0.09875	-0.00125	1.2858	-0.011	-0.0097	0.0175	1.0215	-0.008
5Y	-0.065	-0.00125	1.3975	-0.0118	0.09	0.027	1.1176	-0.0044
7Y	0.0175	-0.0125	1.5885	-0.0188	0.317	0.027	1.297	-0.018
10Y	0.1525	-0.0225	1.8033	-0.0245	0.666	0.0315	1.5255	-0.0205
12Y	0.2525	-0.01875	1.9109	-0.0251	0.8445	0.0305	1.6255	-0.027
15Y	0.3925	-0.0275	2.0274	-0.0234	1.0265	0.029	1.7165	-0.027
20Y	0.5735	-0.03775	2.1439	-0.0234	1.163	0.0285	1.751	-0.018
30Y	0.74	-0.05	2.2313	-0.0227	1.202	0.026	1.6871	-0.0254

無担コールO/N	ACT/365	
	当日	前日比
Bid	-0.00091	0.00409
Ask	-0.00091	0.00409

プライムレート	ACT/365	
	当日	前日比
短ブラ	1.475	0
長ブラ	0.95	0

国債先物	ACT/365	
	当日	前日比
10年先物	151.19	0.22

格付利回り情報：日本証券業協会

R&I	R&I				
	AAA	AA	A	BBB	BB
1Y		0.11	0.16	0.55	1.71
2Y		0.09	0.15	0.47	
3Y		0.11	0.17	0.50	1.63
4Y		0.11	0.21	0.73	1.60
5Y		0.13	0.24	0.79	
6Y		0.15	0.29	0.75	
7Y		0.16	0.32	0.28	
8Y		0.18	0.42	0.60	
9Y		0.22	0.48	0.43	
10Y		0.22	0.51	0.49	
15Y		0.49	0.72	#N/A	Sec
20Y		1.04		1.79	#N/A

JCR	JCR					
	AAA	AA	A	BBB	BB	
1Y	0.10	0.14	0.23	0.47	7.43	
2Y	0.09	0.12	0.23	0.33		
3Y	0.09	0.15	0.29	0.27		
4Y	0.07	0.18	0.35	0.38		
5Y	0.09	0.20	0.35	1.41	6.89	
6Y	0.14	0.20	0.44	0.67		
7Y	0.16	0.26	0.37	#N/A	Sec	
8Y	0.14	0.35	0.53	0.63	#N/A	Sec
9Y	0.17	0.40	0.60	0.50	#N/A	Sec
10Y	0.23	0.49	0.55	#N/A	Sec	
15Y	0.50		1.05	#N/A	Sec	#N/A
20Y	1.08		1.79	#N/A	Sec	#N/A

為替情報

	USD	EUR	JPY	GBP	CHF	CAD	AUD	NZD	HKD	NOK	SEK
SEK	8.34	9.26	7.33	11.93	8.45	6.29	6.27	5.57	1.08	0.99	1.00
NOK	8.47	9.40	7.44	12.11	8.58	6.39	6.36	5.65	1.09	1.00	1.02
HKD	7.76	8.62	6.82	11.10	7.86	5.85	5.83	5.18	1.00	0.92	0.93
NZD	1.50	1.66	0.01	2.14	1.52	1.13	1.13	1.00	0.19	0.18	0.18
AUD	1.33	1.48	1.17	1.90	1.35	1.00	1.00	0.89	0.17	0.16	0.16
CAD	1.33	1.47	1.16	1.90	1.34	1.00	1.00	0.89	0.17	0.16	0.16
CHF	0.99	1.10	0.87	1.41	1.00	0.74	0.74	0.66	0.13	0.12	0.12
GBP	0.70	0.78	0.61	1.00	0.71	0.53	0.53	0.47	0.09	0.08	0.08
JPY	113.83	126.39	1.00	162.79	115.31	85.84	85.53	75.99	14.67	13.44	13.64
EUR	0.90	1.00	0.79	1.29	0.91	0.68	0.68	0.60	0.12	0.11	0.11
USD	1.00	1.11	0.88	1.43	1.01	0.75	0.75	0.67	0.13	0.12	0.12

*100

株式情報

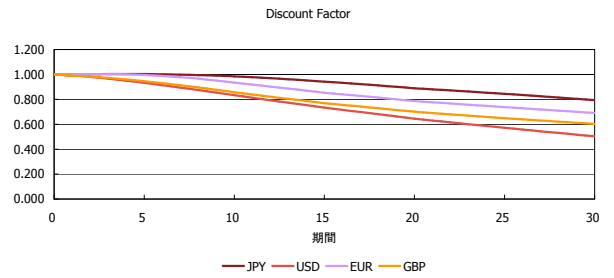
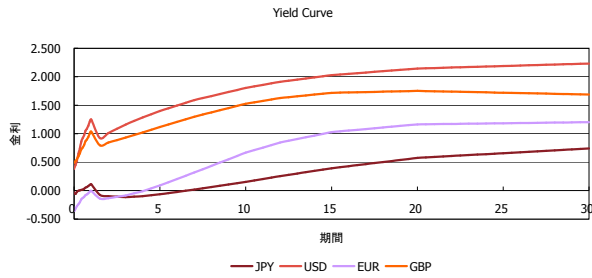
INDEX	日経225		TOPIX		JASDAQ		ダウ		S&P500		FT100	
	前日比	前日比	前日比	前日比	前日比	前日比	前日比	前日比	前日比	前日比	前日比	
INDEX	17,234	-295	1,380	21	2,442	17	17,229	16	2,009	-1	6,175	35

出所：Bloombergよりかえてキャピタルマネジメントにて作成

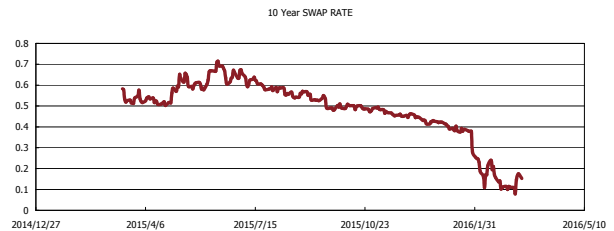
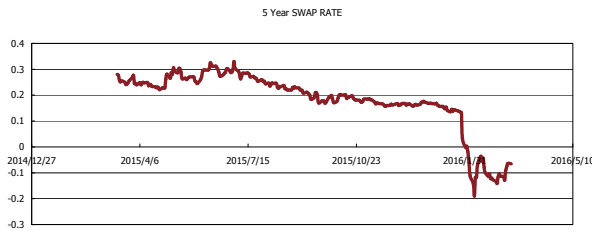
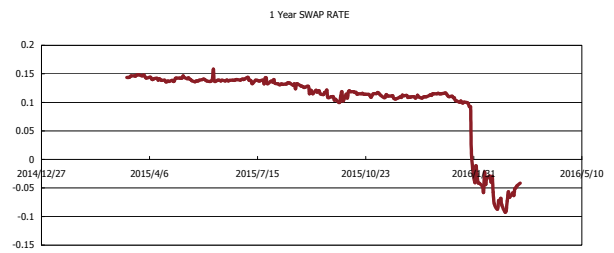
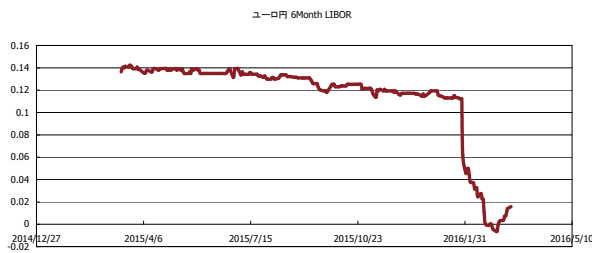


Kaede Market Report

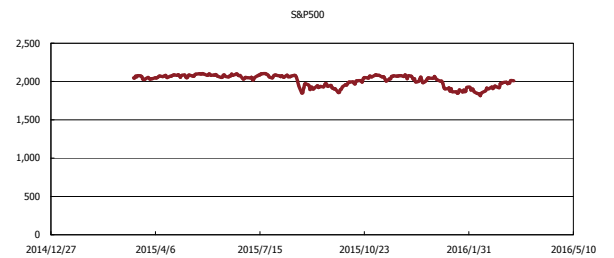
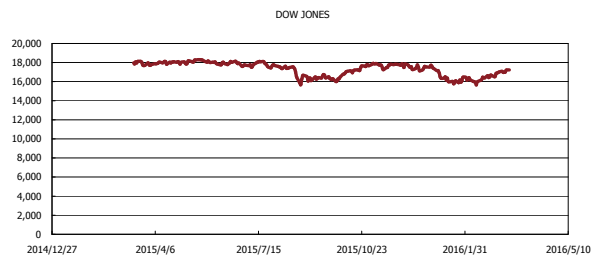
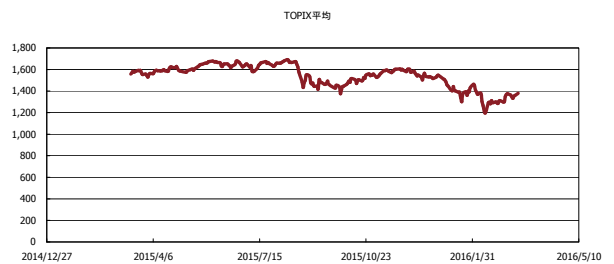
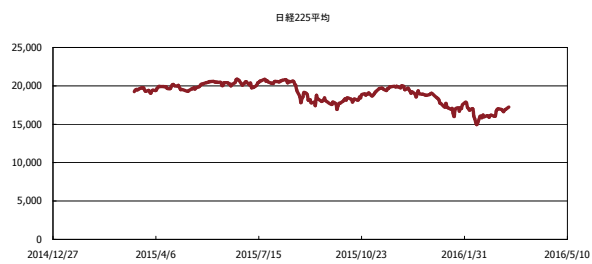
金利情報：Yield Curve



金利情報：ヒストリカル・データ



株価データ：ヒストリカル・データ



出所：Bloombergよりかえでキャピタルマネジメントにて作成