



Kaede Market Report

金利情報

LIBOR	ACT/360							
	JPY	前日比	USD	前日比	EUR	前日比	GBP	前日比
O/N	-0.02771	0.00286	0.3753	0.001	-0.29214	-0.00214	0.48	0
1W	-0.03443	0.00571	0.402	0.0002	-0.35857	-0.01071	0.4875	0
1M	-0.06057	-0.00214	0.44125	-5E-05	-0.31986	-0.006	0.50788	-0.00218
2M	-0.01843	0.00286	0.52495	0.00145	-0.27286	-0.00429	0.54656	0.00093
3M	-0.00171	0.00158	0.64195	0.0024	-0.24286	-0.00357	0.59125	0.00062
6M	0.02321	0.00735	0.9123	0.0019	-0.12943	-0.00214	0.74663	0
1Y	0.11614	0.00828	1.237	0.0058	-0.00614	0	1.02088	-0.00125

TBOR	ACT/365	
	JPY	前日比
O/N	-	-
1W	0.06182	0
1M	0.07364	0
2M	0.09	0
3M	0.09909	0
6M	0.16273	0
1Y	0.18364	0

Swap Rate

Swap Rate	ACT/360							
	JPY	前日比	USD	前日比	EUR	前日比	GBP	前日比
1Y	-0.01935	0.02221	0.8498	0.0158	-0.139	0.001	0.761	0
18M	-0.065	0.011	0.9404	0.0185	-0.14	0.001	0.791	-0.006
2Y	-0.0675	0.03159	1.031	0.0212	-0.133	0.001	0.831	-0.012
3Y	-0.08275	0.03225	1.1795	0.0193	-0.0873	-0.0007	0.9175	-0.014
4Y	-0.064	0.03475	1.306	0.0202	-0.0084	0.0013	1.0035	-0.018
5Y	-0.0275	0.0375	1.4175	0.02	0.093	0.003	1.0933	-0.0243
7Y	0.055	0.0375	1.608	0.0195	0.321	0.004	1.2825	-0.0145
10Y	0.18625	0.03375	1.8205	0.0172	0.674	0.008	1.51	-0.0155
12Y	0.2925	0.04	1.929	0.0181	0.8495	0.005	1.6165	-0.009
15Y	0.4135	0.021	2.043	0.0156	1.0323	0.0058	1.7065	-0.01
20Y	0.5835	0.01	2.1588	0.0149	1.1698	0.0068	1.745	-0.006
30Y	0.746	0.006	2.245	0.0137	1.207	0.005	1.6875	0.0004

無担コールO/N	前日比	
	当日	前日比
Bid	-0.00175	-0.00084
Ask	-0.00175	-0.00084

プライムレート	前日比	
	当日	前日比
短ブラ	1.475	0
長ブラ	0.95	0

国債先物	前日比	
	当日	前日比
10年先物	150.89	-0.3

格付利回り情報：日本証券業協会

R&I	R&I				
	AAA	AA	A	BBB	BB
1Y	0.12	0.17	0.56	1.71	
2Y	0.11	0.16	0.49		
3Y	0.13	0.19	0.52	1.64	
4Y	0.14	0.23	0.75	1.62	
5Y	0.16	0.27	0.81		
6Y	0.18	0.32	0.77		
7Y	0.19	0.35	0.31		
8Y	0.20	0.44	0.63		
9Y	0.25	0.50	0.45		
10Y	0.25	0.53	0.51		
15Y	0.49	0.72	#N/A	Sec	
20Y	1.01		1.76	#N/A	Sec

JCR	JCR				
	AAA	AA	A	BBB	BB
1Y	0.11	0.15	0.24	0.48	7.44
2Y	0.10	0.14	0.25	0.35	
3Y	0.10	0.16	0.31	0.29	
4Y	0.09	0.20	0.37	0.40	
5Y	0.12	0.22	0.37	1.43	6.90
6Y	0.17	0.23	0.48	0.70	
7Y	0.19	0.28	0.39	#N/A	Sec
8Y	0.17	0.37	0.56	0.65	#N/A
9Y	0.20	0.43	0.63	0.52	#N/A
10Y	0.26	0.52	0.58	#N/A	Sec
15Y	0.50		1.05	#N/A	Sec
20Y	1.04		1.76	#N/A	Sec

為替情報

	USD	EUR	JPY	GBP	CHF	CAD	AUD	NZD	HKD	NOK	SEK
SEK	8.32	9.24	7.35	11.77	8.42	6.23	6.20	5.49	1.07	0.97	1.00
NOK	8.55	9.50	7.55	12.10	8.66	6.40	6.37	5.64	1.10	1.00	1.03
HKD	7.76	8.62	6.86	10.98	7.86	5.81	5.79	5.12	1.00	0.91	0.93
NZD	1.51	1.68	0.01	2.14	1.53	1.13	1.13	1.00	0.20	0.18	0.18
AUD	1.34	1.49	1.19	1.90	1.36	1.00	1.00	0.89	0.17	0.16	0.16
CAD	1.34	1.48	1.18	1.89	1.35	1.00	1.00	0.88	0.17	0.16	0.16
CHF	0.99	1.10	0.87	1.40	1.00	0.74	0.74	0.65	0.13	0.12	0.12
GBP	0.71	0.79	0.62	1.00	0.72	0.53	0.53	0.47	0.09	0.08	0.08
JPY	113.16	125.72	1.00	160.13	114.64	84.73	84.39	74.70	14.58	13.24	13.61
EUR	0.90	1.00	0.80	1.27	0.91	0.67	0.67	0.59	0.12	0.11	0.11
USD	1.00	1.11	0.88	1.42	1.01	0.75	0.75	0.66	0.13	0.12	0.12

*100

株式情報

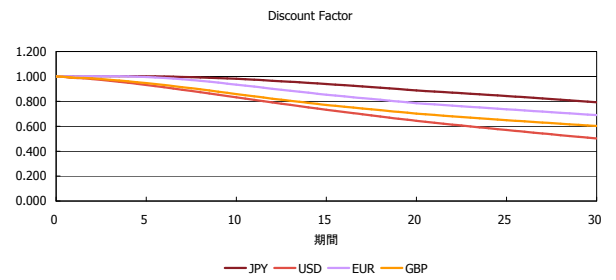
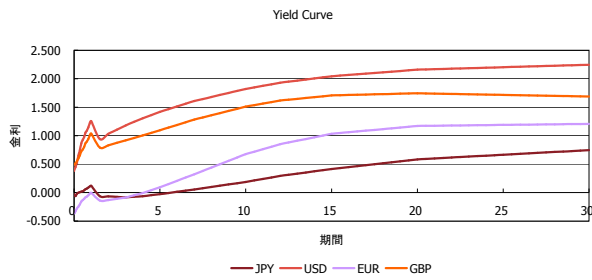
INDEX	日経225		TOPIX		JASDAQ		ダウ		S&P500		FT100	
	前日比	前日比	前日比	前日比	前日比	前日比	前日比	前日比	前日比	前日比	前日比	
INDEX	17,117	117	1,372	-8	2,444	2	17,252	22	2,006	-3	6,140	-35

出所：Bloombergよりかえてキャピタルマネジメントにて作成

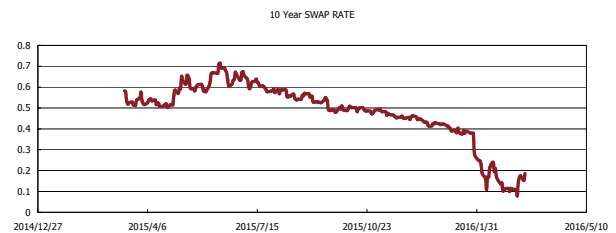
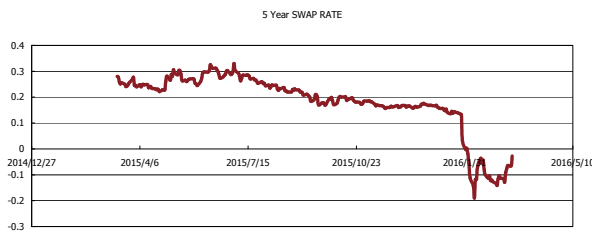
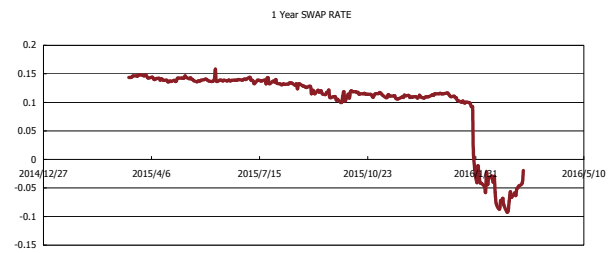
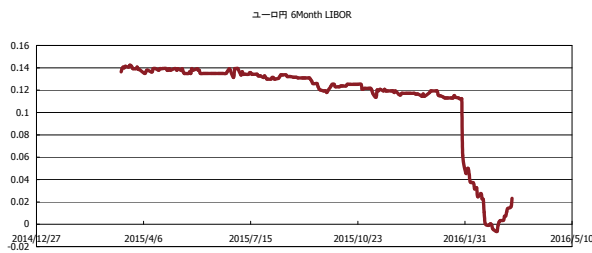


Kaede Market Report

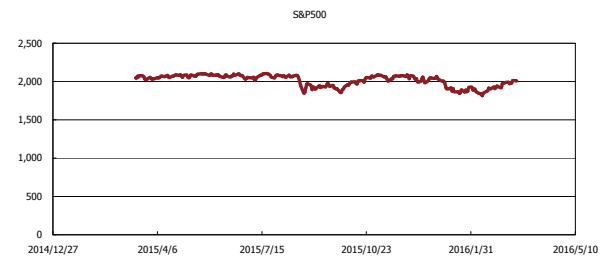
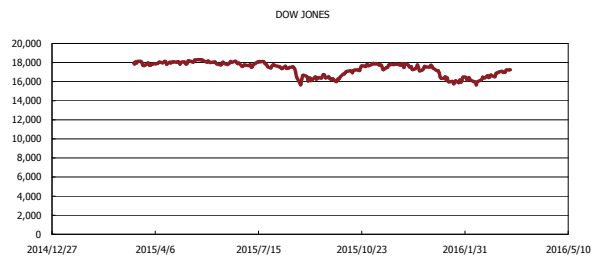
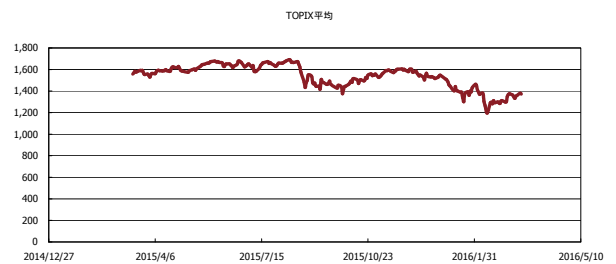
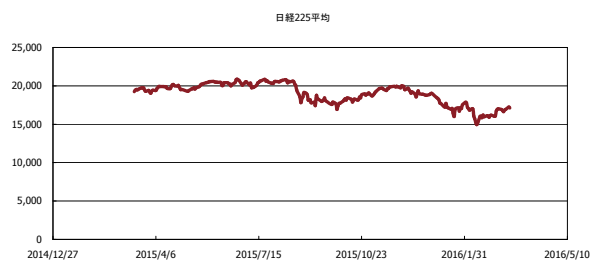
金利情報：Yield Curve



金利情報：ヒストリカル・データ



株価データ：ヒストリカル・データ



出所：Bloombergよりかえでキャピタルマネジメントにて作成