



## Kaede Market Report

## 金利情報

LIBOR	JPY		USD		EUR		GBP	
	前日比	前日比	前日比	前日比	前日比	前日比	前日比	
O/N	-0.03057	-0.00286	0.3743	-0.001	-0.38286	-0.09072	0.48	0
1W	-0.04529	-0.01086	0.3994	-0.0026	-0.37	-0.01143	0.48813	0.00063
1M	-0.067	-0.00643	0.4399	-0.00135	-0.32414	-0.00428	0.50819	0.00031
2M	-0.02257	-0.00414	0.524	-0.00095	-0.27743	-0.00457	0.54656	0
3M	-0.00314	-0.00143	0.639	-0.00295	-0.24571	-0.00285	0.59125	0
6M	0.02107	-0.00214	0.9174	0.0051	-0.12943	0	0.74788	0.00125
1Y	0.114	-0.00214	1.2447	0.0077	-0.00829	-0.00215	1.01963	-0.00125

TIBOR	ACT/365	
	前日比	前日比
O/N	-	-
1W	0.06182	0
1M	0.07364	0
2M	0.09	0
3M	0.09909	0
6M	0.16273	0
1Y	0.18364	0

## Swap Rate

Swap Rate	JPY		USD		EUR		GBP	
	前日比	前日比	前日比	前日比	前日比	前日比	前日比	
1Y	-0.03108	-0.01173	0.7745	-0.0753	-0.141	-0.002	0.767	0.006
18M	-0.07	-0.005	0.8519	-0.0885	-0.146	-0.006	0.802	0.011
2Y	-0.09	-0.0225	0.9293	-0.1017	-0.138	-0.005	0.8465	0.0155
3Y	-0.10625	-0.0235	1.0688	-0.1107	-0.116	-0.0287	0.9325	0.015
4Y	-0.092	-0.028	1.1949	-0.1111	-0.0371	-0.0287	1.0165	0.013
5Y	-0.059	-0.0315	1.3086	-0.1089	0.06	-0.033	1.1029	0.0096
7Y	0.02	-0.035	1.5163	-0.0917	0.285	-0.036	1.288	0.0055
10Y	0.146	-0.04025	1.7463	-0.0742	0.615	-0.059	1.519	0.009
12Y	0.24	-0.0525	1.8619	-0.0671	0.7975	-0.052	1.6235	0.007
15Y	0.373	-0.0405	1.9843	-0.0587	0.9795	-0.0528	1.7155	0.009
20Y	0.545	-0.0385	2.1058	-0.053	1.1145	-0.0553	1.747	0.002
30Y	0.7075	-0.0385	2.2	-0.045	1.161	-0.046	1.6985	0.011

無担コールO/N	ACT/365	
	前日比	前日比
Bid	-0.02	-0.01825
Ask	-0.001	0.00075

プライムレート	ACT/365	
	前日比	前日比
短ブラ	1.475	0
長ブラ	0.95	0

国債先物	ACT/365	
	前日比	前日比
10年先物	151.27	0.38

## 格付利回り情報：日本証券業協会

R&I	R&I				
	AAA	AA	A	BBB	BB
1Y	0.11	0.16	0.55	1.71	
2Y	0.09	0.15	0.47		
3Y	0.12	0.18	0.50	1.63	
4Y	0.12	0.21	0.73	1.60	
5Y	0.14	0.25	0.79		
6Y	0.15	0.29	0.74		
7Y	0.16	0.32	0.28		
8Y	0.18	0.41	0.61		
9Y	0.21	0.47	0.42		
10Y	0.22	0.50	0.48		
15Y	0.46	0.69	#N/A Sec		
20Y	0.98		1.74 #N/A Sec		

JCR	JCR					
	AAA	AA	A	BBB	BB	
1Y	0.10	0.15	0.23	0.48	7.44	
2Y	0.09	0.12	0.23	0.33		
3Y	0.09	0.15	0.30	0.27		
4Y	0.07	0.19	0.35	0.38		
5Y	0.09	0.20	0.35	1.41	6.89	
6Y	0.14	0.21	0.45	0.67		
7Y	0.16	0.25	0.36	#N/A Sec		
8Y	0.14	0.35	0.53	0.62 #N/A Sec		
9Y	0.17	0.40	0.60	0.49 #N/A Sec		
10Y	0.22	0.49	0.53	#N/A Sec		
15Y	0.47		1.02 #N/A Sec	#N/A Sec		
20Y	1.01		1.74 #N/A Sec	#N/A Sec		

## 為替情報

	USD	EUR	JPY	GBP	CHF	CAD	AUD	NZD	HKD	NOK	SEK
SEK	8.22	9.23	7.30	11.72	8.41	6.28	6.21	5.53	1.06	0.97	1.00
NOK	8.46	9.49	7.51	12.06	8.66	6.46	6.39	5.69	1.09	1.00	1.03
HKD	7.76	8.71	6.89	11.06	7.94	5.92	5.86	5.22	1.00	0.92	0.94
NZD	1.49	1.67	0.01	2.12	1.52	1.14	1.12	1.00	0.19	0.18	0.18
AUD	1.32	1.49	1.18	1.89	1.36	1.01	1.00	0.89	0.17	0.16	0.16
CAD	1.31	1.47	1.16	1.87	1.34	1.00	0.99	0.88	0.17	0.15	0.16
CHF	0.98	1.10	0.87	1.39	1.00	0.75	0.74	0.66	0.13	0.12	0.12
GBP	0.70	0.79	0.62	1.00	0.72	0.54	0.53	0.47	0.09	0.08	0.09
JPY	112.56	126.34	1.00	160.48	115.22	85.94	85.02	75.70	14.51	13.31	13.69
EUR	0.89	1.00	0.79	1.27	0.91	0.68	0.67	0.60	0.11	0.11	0.11
USD	1.00	1.12	0.89	1.43	1.02	0.76	0.76	0.67	0.13	0.12	0.12

\*100

## 株式情報

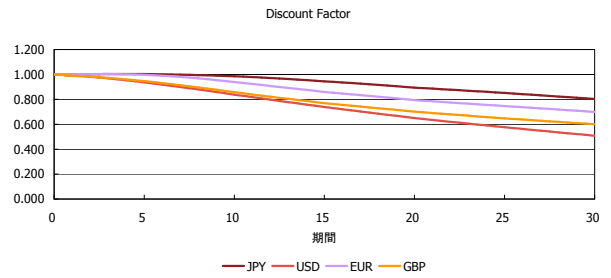
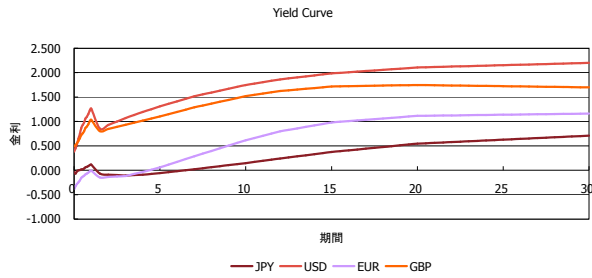
INDEX	日経225		TOPIX		JASDAQ		ダウ		S&P500		FT100	
	前日比	前日比	前日比	前日比	前日比	前日比	前日比	前日比	前日比	前日比	前日比	
INDEX	16,974	143	1,361	-12	2,447	2	17,326	74	2,017	11	6,175	36

出所：Bloombergよりかえてキャピタルマネジメントにて作成

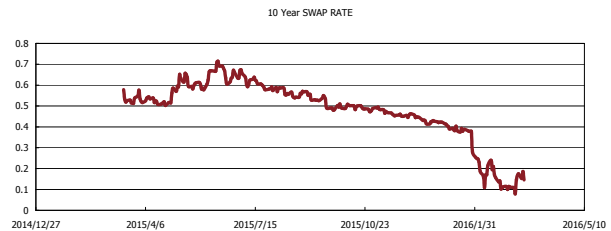
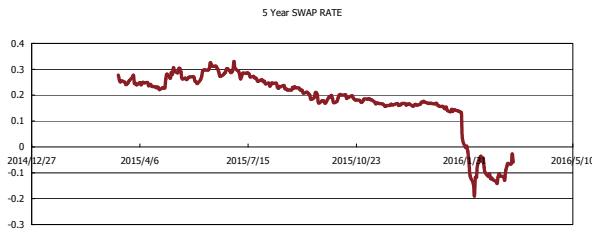
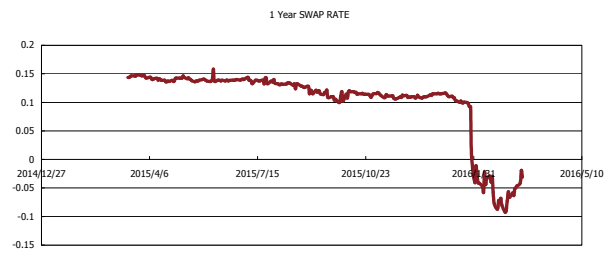
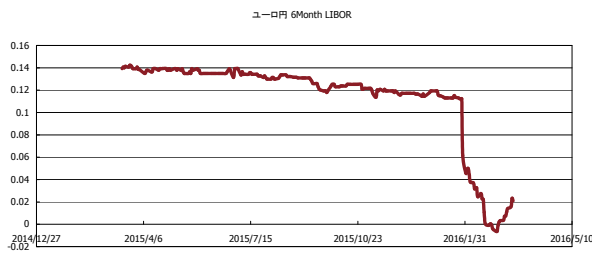


# Kaede Market Report

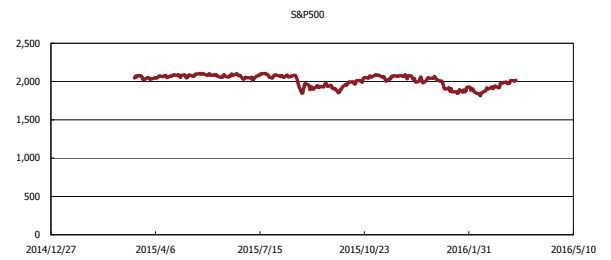
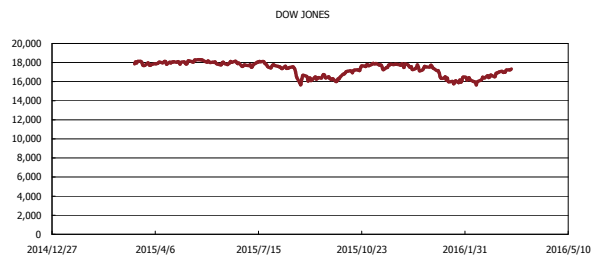
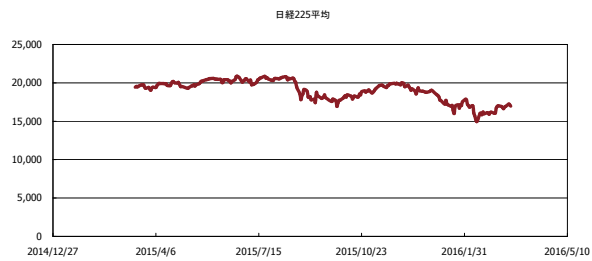
## 金利情報：Yield Curve



## 金利情報：ヒストリカル・データ



## 株価データ：ヒストリカル・データ



出所：Bloombergよりかえてキャピタルマネジメントにて作成