



Kaede Market Report

金利情報

LIBOR	JPY		USD		EUR		GBP		ACT/360	
	前日比	前日比	前日比	前日比	前日比	前日比	前日比	前日比	前日比	
O/N	-0.03771	-0.00714	0.3748	0.0005	-0.38829	-0.00543	0.48	0		
1W	-0.04814	-0.00285	0.39765	-0.00175	-0.37357	-0.00357	0.4875	-0.00063		
1M	-0.05843	0.00857	0.4321	-0.0078	-0.32771	-0.00357	0.50944	0.00125		
2M	-0.01971	0.00286	0.5154	-0.0086	-0.27957	-0.00214	0.54744	0.00088		
3M	-0.00743	-0.00429	0.6234	-0.0156	-0.24786	-0.00215	0.58875	-0.0025		
6M	0.02071	-0.00036	0.8883	-0.0291	-0.13171	-0.00228	0.74875	0.00087		
1Y	0.11614	0.00214	1.2022	-0.0425	-0.00971	-0.00142	1.01775	-0.00188		

TBOR	ACT/365	
	JPY	前日比
O/N	-	-
1W	0.06182	0
1M	0.07364	0
2M	0.09	0
3M	0.09909	0
6M	0.16273	0
1Y	0.18364	0

Swap Rate

Swap Rate	JPY		USD		EUR		GBP	
	前日比	前日比	前日比	前日比	前日比	前日比	前日比	
1Y	-0.03462	-0.00354	0.7835	0.009	-0.145	-0.004	0.762	-0.005
18M	-0.073	-0.003	0.85925	0.00735	-0.151	-0.005	0.788	-0.014
2Y	-0.09375	-0.00375	0.935	0.0057	-0.147	-0.009	0.8225	-0.024
3Y	-0.11	-0.00375	1.0705	0.0017	-0.1135	0.0025	0.8955	-0.037
4Y	-0.097	-0.005	1.1935	-0.0014	-0.0455	-0.0084	0.9705	-0.046
5Y	-0.0675	-0.0085	1.3053	-0.0033	0.041	-0.019	1.0489	-0.054
7Y	0.01	-0.01	1.507	-0.0093	0.25	-0.035	1.2255	-0.0625
10Y	0.13	-0.016	1.7345	-0.0118	0.574	-0.041	1.4635	-0.0555
12Y	0.21625	-0.02375	1.8483	-0.0136	0.747	-0.0505	1.5695	-0.054
15Y	0.34	-0.033	1.9675	-0.0168	0.9263	-0.0532	1.6635	-0.052
20Y	0.4975	-0.0475	2.0898	-0.016	1.0593	-0.0552	1.701	-0.046
30Y	0.64875	-0.05875	2.181	-0.019	1.093	-0.068	1.6585	-0.04

無担コール/O/N

無担コール/O/N	当日		前日比	
Bid	-0.02		-0.019	
Ask	0.00117		0.00217	

プライムレート

プライムレート	当日		前日比	
短ブラ	1.475		0	
長ブラ	0.95		0	

国債先物

国債先物	当日		前日比	
10年先物	151.27		0	

格付利回り情報：日本証券業協会

R&I

R&I	AAA		AA		A		BBB		BB	
1Y			0.10	0.15	0.56	1.71				
2Y			0.08	0.13	0.47					
3Y			0.10	0.16	0.49	1.62				
4Y			0.11	0.20	0.74	1.60				
5Y			0.12	0.24	0.78					
6Y			0.15	0.29	0.74					
7Y			0.16	0.32	0.28					
8Y			0.18	0.41	0.61					
9Y			0.21	0.47	0.42					
10Y			0.22	0.51	0.48					
15Y			0.45	0.69	#N/A	Sec				
20Y			0.93		1.69	#N/A	Sec			

JCR

JCR	AAA		AA		A		BBB		BB	
1Y	0.09	0.13	0.22	0.48	7.44					
2Y	0.07	0.11	0.22	0.33						
3Y	0.08	0.14	0.28	0.26						
4Y	0.06	0.18	0.34	0.38						
5Y	0.09	0.19	0.34	1.40	6.89					
6Y	0.14	0.20	0.44	0.67						
7Y	0.16	0.25	0.36	#N/A	Sec					
8Y	0.14	0.34	0.53	0.62	#N/A	Sec				
9Y	0.17	0.40	0.59	0.49	#N/A	Sec				
10Y	0.23	0.50	0.55	#N/A	Sec					
15Y	0.47		1.02	#N/A	Sec	#N/A	Sec			
20Y	0.95		1.69	#N/A	Sec	#N/A	Sec			

為替情報

為替情報	USD	EUR	JPY	GBP	CHF	CAD	AUD	NZD	HKD	NOK	SEK
	SEK	8.18	9.26	7.34	11.84	8.45	6.30	6.26	5.60	1.05	0.98
NOK	8.32	9.42	7.47	12.05	8.60	6.41	6.37	5.70	1.07	1.00	1.02
HKD	7.76	8.78	6.96	11.23	8.01	5.98	5.93	5.31	1.00	0.93	0.95
NZD	1.46	1.65	0.01	2.11	1.51	1.12	1.12	1.00	0.19	0.18	0.18
AUD	1.31	1.48	1.17	1.89	1.35	1.01	1.00	0.90	0.17	0.16	0.16
CAD	1.30	1.47	1.16	1.88	1.34	1.00	0.99	0.89	0.17	0.16	0.16
CHF	0.97	1.10	0.87	1.40	1.00	0.75	0.74	0.66	0.12	0.12	0.12
GBP	0.69	0.78	0.62	1.00	0.71	0.53	0.53	0.47	0.09	0.08	0.08
JPY	111.39	126.07	1.00	161.31	115.12	85.84	85.20	76.32	14.36	13.39	13.62
EUR	0.88	1.00	0.79	1.28	0.91	0.68	0.68	0.61	0.11	0.11	0.11
USD	1.00	1.13	0.90	1.45	1.03	0.77	0.76	0.69	0.13	0.12	0.12

*100

株式情報

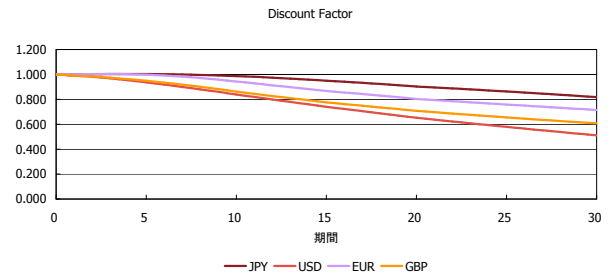
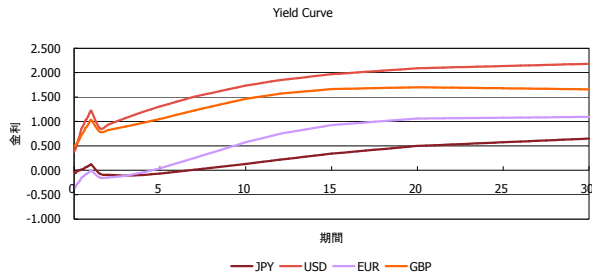
株式情報	日経225	前日比	TOPIX	前日比	JASDAQ	前日比	ダウ	前日比	S&P500	前日比	FT100	前日比
	INDEX	16,936	38	1,359	-2	2,442	-5	17,481	156	2,030	13	6,201

出所：Bloombergよりかえてキャピタルマネジメントにて作成

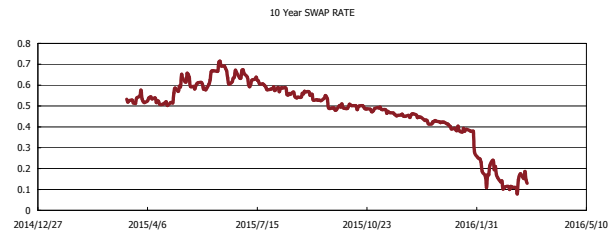
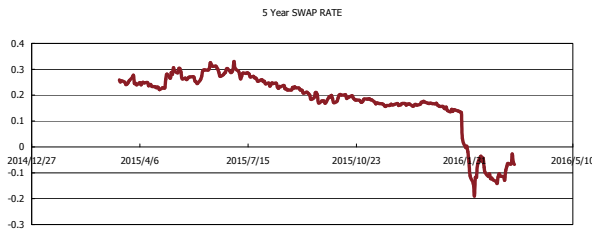
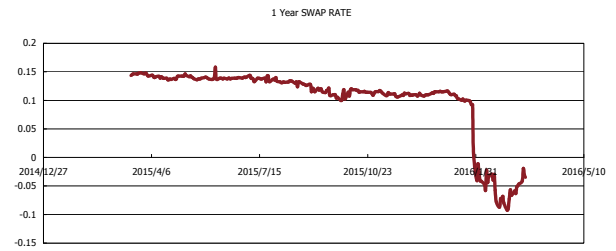
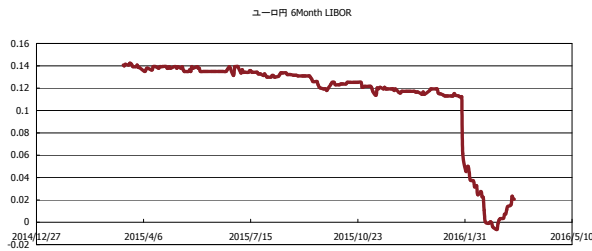


Kaede Market Report

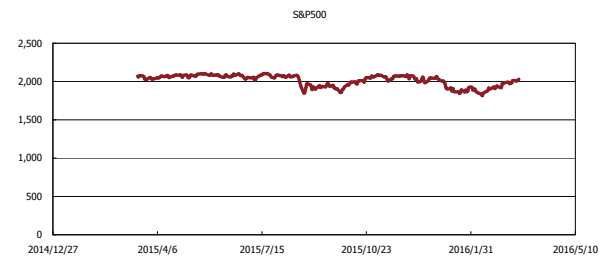
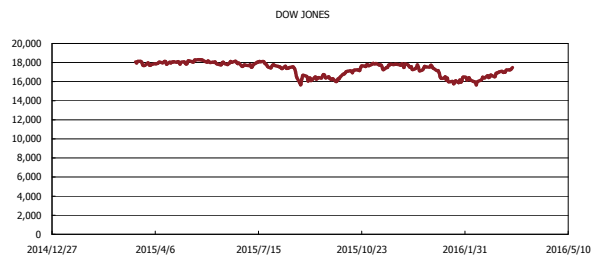
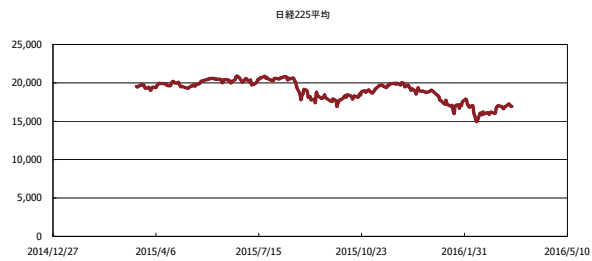
金利情報：Yield Curve



金利情報：ヒストリカル・データ



株価データ：ヒストリカル・データ



出所：Bloombergよりかえてキャピタルマネジメントにて作成