



Kaede Market Report

金利情報

LIBOR	JPY		USD		EUR		GBP	
	前日比	前日比	前日比	前日比	前日比	前日比	前日比	
O/N	-0.05029	-0.01258	0.3743	-0.0005	-0.38686	0.00143	0.48	0
1W	-0.05743	-0.00929	0.3987	0.00105	-0.375	-0.00143	0.48781	0.00031
1M	-0.07129	-0.01286	0.4283	-0.0038	-0.32914	-0.00143	0.511	0.00156
2M	-0.02643	-0.00672	0.5142	-0.0012	-0.281	-0.00143	0.54681	-0.00063
3M	-0.00671	0.00072	0.6243	0.0009	-0.24643	0.00143	0.58875	0
6M	0.01929	-0.00142	0.8912	0.0029	-0.13457	-0.00286	0.74725	-0.0015
1Y	0.10971	-0.00643	1.21145	0.00925	-0.014	-0.00429	1.0165	-0.00125

TIBOR	ACT/365	
	前日比	前日比
O/N	-	-
1W	0.06182	0
1M	0.07364	0
2M	0.09	0
3M	0.09909	0
6M	0.16273	0
1Y	0.18364	0

Swap Rate

Swap Rate	JPY		USD		EUR		GBP	
	前日比	前日比	前日比	前日比	前日比	前日比	前日比	
1Y	-0.04798	-0.01336	0.778	-0.0055	-0.149	-0.004	0.765	0.003
18M	-0.0839	-0.0109	0.84725	-0.012	-0.155	-0.004	0.786	-0.002
2Y	-0.11226	-0.01851	0.9165	-0.0185	-0.152	-0.005	0.818	-0.0045
3Y	-0.126	-0.016	1.0445	-0.026	-0.117	-0.0035	0.8875	-0.008
4Y	-0.11	-0.013	1.1647	-0.0288	-0.048	-0.0025	0.9585	-0.012
5Y	-0.08125	-0.01375	1.2746	-0.0307	0.04	-0.001	1.0377	-0.0112
7Y	-0.001	-0.011	1.4779	-0.0291	0.247	-0.003	1.211	-0.0145
10Y	0.11625	-0.01375	1.7065	-0.028	0.5715	-0.0025	1.442	-0.0215
12Y	0.2	-0.01625	1.8233	-0.025	0.7385	-0.0085	1.5515	-0.018
15Y	0.31125	-0.02875	1.9463	-0.0212	0.915	-0.0113	1.6445	-0.019
20Y	0.455	-0.0425	2.0713	-0.0185	1.046	-0.0133	1.685	-0.016
30Y	0.5825	-0.06625	2.166	-0.015	1.081	-0.012	1.6465	-0.012

無担コールO/N	ACT/365	
	前日比	前日比
Bid	-0.01	-0.0117
Ask	-0.01	-0.0117

プライムレート	ACT/365	
	前日比	前日比
短ブラ	1.475	0
長ブラ	0.95	0

国債先物	ACT/365	
	前日比	前日比
10年先物	151.71	0.44

格付利回り情報：日本証券業協会

R&I	R&I					
	AAA	AA	A	BBB	BB	
1Y	0.10	0.15	0.55	0.55	1.72	
2Y	0.06	0.12	0.46			
3Y	0.08	0.14	0.49	1.60		
4Y	0.08	0.18	0.72	1.58		
5Y	0.10	0.21	0.75			
6Y	0.12	0.26	0.72			
7Y	0.13	0.29	0.25			
8Y	0.14	0.38	0.57			
9Y	0.17	0.43	0.38			
10Y	0.17	0.46	0.43			
15Y	0.39	0.62	#N/A	Sec		
20Y	0.80	1.02	1.58	#N/A	Sec	

JCR	JCR					
	AAA	AA	A	BBB	BB	
1Y	0.09	0.13	0.22	0.47	7.44	
2Y	0.06	0.09	0.20	0.31		
3Y	0.05	0.12	0.26	0.25		
4Y	0.04	0.15	0.31	0.36		
5Y	0.06	0.16	0.31	1.37	6.88	
6Y	0.10	0.17	0.41	0.64		
7Y	0.12	0.22	0.32	#N/A	Sec	
8Y	0.11	0.31	0.50	0.59	#N/A	Sec
9Y	0.13	0.36	0.56	0.46	#N/A	Sec
10Y	0.18	0.45	0.50	#N/A	Sec	
15Y	0.40		0.95	#N/A	Sec	#N/A
20Y	0.81	1.02	1.58	#N/A	Sec	#N/A

為替情報

	USD	EUR	JPY	GBP	CHF	CAD	AUD	NZD	HKD	NOK	SEK
SEK	8.23	9.28	7.38	11.91	8.49	6.33	6.26	5.59	1.06	0.98	1.00
NOK	8.37	9.43	7.50	12.12	8.63	6.44	6.37	5.69	1.08	1.00	1.02
HKD	7.76	8.74	6.95	11.23	8.00	5.96	5.90	5.27	1.00	0.93	0.94
NZD	1.47	1.65	0.01	2.13	1.52	1.13	1.12	1.00	0.19	0.18	0.18
AUD	1.31	1.48	1.18	1.90	1.36	1.01	1.00	0.89	0.17	0.16	0.16
CAD	1.30	1.47	1.17	1.88	1.34	1.00	0.99	0.88	0.17	0.16	0.16
CHF	0.97	1.09	0.87	1.40	1.00	0.75	0.74	0.66	0.13	0.12	0.12
GBP	0.69	0.78	0.62	1.00	0.71	0.53	0.53	0.47	0.09	0.08	0.08
JPY	111.55	125.72	1.00	161.48	115.04	85.79	84.88	75.82	14.38	13.33	13.55
EUR	0.89	1.00	0.80	1.28	0.92	0.68	0.68	0.60	0.11	0.11	0.11
USD	1.00	1.13	0.90	1.45	1.03	0.77	0.76	0.68	0.13	0.12	0.12

*100

株式情報

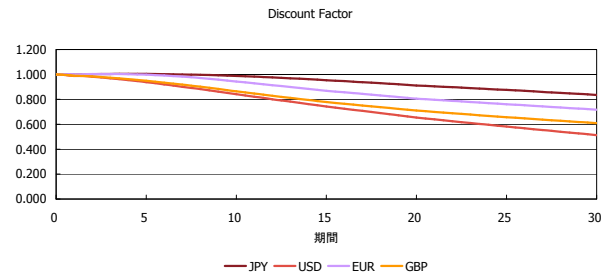
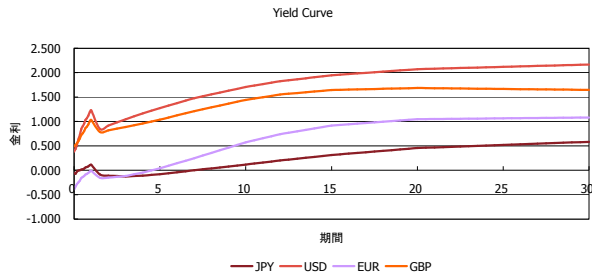
INDEX	日経225		TOPIX		JASDAQ		ダウ		S&P500		FT100	
	前日比	前日比	前日比	前日比	前日比	前日比	前日比	前日比	前日比	前日比	前日比	
INDEX	16,725	212	1,345	-14	2,431	-11	17,602	121	2,037	7	6,190	-11

出所：Bloombergよりかえてキャピタルマネジメントにて作成

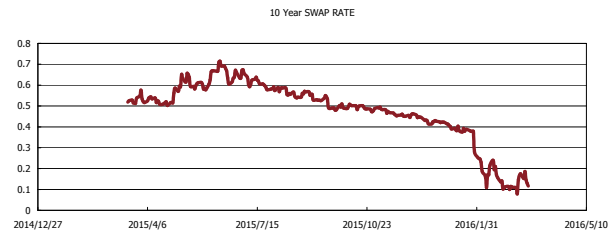
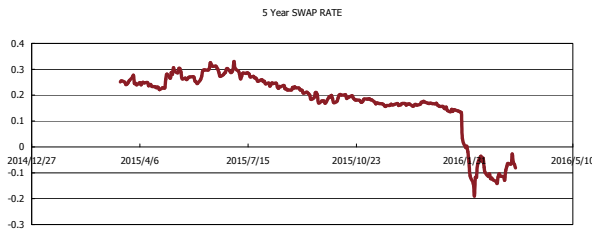
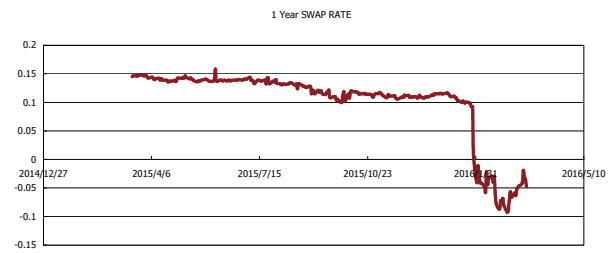
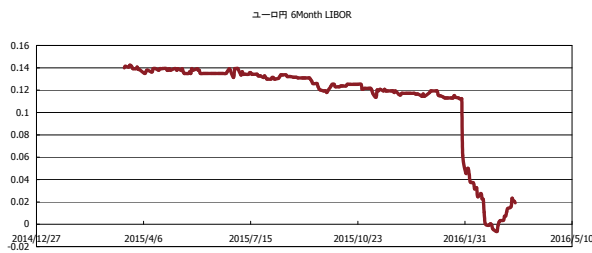


Kaede Market Report

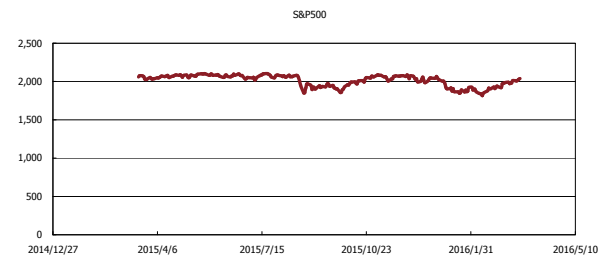
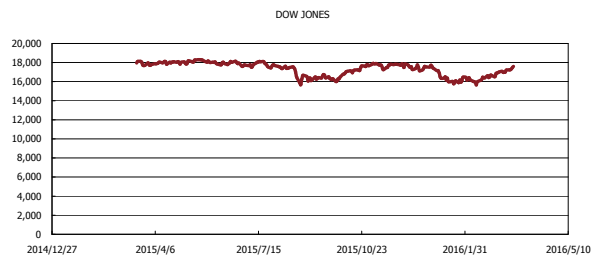
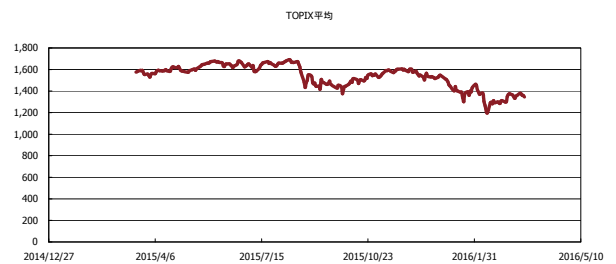
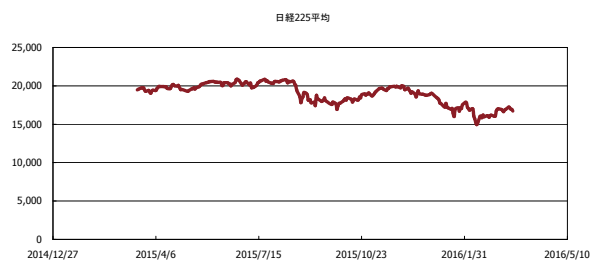
金利情報：Yield Curve



金利情報：ヒストリカル・データ



株価データ：ヒストリカル・データ



出所：Bloombergよりかえてキャピタルマネジメントにて作成