



Kaede Market Report

金利情報

LIBOR	JPY		USD		EUR		GBP	
	前日比	前日比	前日比	前日比	前日比	前日比	前日比	
O/N	-0.05729	0.00157	0.3753	0.001	-0.38757	0.00072	0.48	0
1W	-0.13529	-0.07143	0.39405	-0.0032	-0.37429	0.00214	0.4875	0
1M	-0.068	0.00614	0.433	0.0015	-0.32971	-0.00028	0.511	0.00156
2M	-0.01643	0.01071	0.521	0.0013	-0.28114	0	0.54531	-0.00088
3M	-0.00557	0.00143	0.6301	0.00175	-0.24943	0	0.58688	-0.00125
6M	0.02307	0.00264	0.9131	0.0082	-0.13629	0.00128	0.74413	-0.00212
1Y	0.11371	0.003	1.2374	0.013	-0.01486	-0.00015	1.0165	0

TIBOR	ACT/365	
	前日比	前日比
O/N	-	-
1W	0.06182	0
1M	0.07364	0
2M	0.09	0
3M	0.09909	0
6M	0.16273	0
1Y	0.18364	0

Swap Rate

Swap Rate	JPY		USD		EUR		GBP	
	前日比	前日比	前日比	前日比	前日比	前日比	前日比	
1Y	-0.03574	0.00518	0.8105	-0.0085	-0.15	-0.002	0.751	-0.009
18M	-0.07	0.013	0.88475	-0.01575	-0.157	-0.004	0.774	-0.015
2Y	-0.095	0.0075	0.959	-0.023	-0.152	-0.003	0.806	-0.021
3Y	-0.10426	0.01324	1.0908	-0.0337	-0.115	-0.0117	0.881	-0.0155
4Y	-0.094	0.0085	1.207	-0.0428	-0.046	-0.0064	0.9545	-0.017
5Y	-0.06375	0.00625	1.313	-0.0483	0.0435	-0.0075	1.029	-0.0285
7Y	0.01875	0.01075	1.5151	-0.0492	0.248	-0.0195	1.206	-0.026
10Y	0.14	0.01	1.736	-0.0515	0.565	-0.029	1.4393	-0.0307
12Y	0.2275	0.01875	1.8466	-0.0531	0.736	-0.029	1.5485	-0.032
15Y	0.337	0.016	1.9622	-0.0542	0.913	-0.0292	1.6465	-0.031
20Y	0.4875	0.02875	2.078	-0.0553	1.0441	-0.0321	1.6825	-0.0365
30Y	0.60579	0.02032	2.164	-0.0573	1.077	-0.027	1.642	-0.0428

無担コールO/N	ACT/365	
	前日比	前日比
Bid	-0.00261	0.00489
Ask	-0.00261	0.00489

プライムレート	ACT/365	
	前日比	前日比
短ブラ	1.475	0
長ブラ	0.95	0

国債先物	ACT/365	
	前日比	前日比
10年先物	151.86	0.14

格付利回り情報：日本証券業協会

R&I	R&I				
	AAA	AA	A	BBB	BB
1Y	0.09	0.14	0.55	1.72	
2Y	0.06	0.11	0.49		
3Y	0.08	0.14	0.49	1.59	
4Y	0.08	0.18	0.74	1.57	
5Y	0.09	0.21	0.74		
6Y	0.11	0.24	0.72		
7Y	0.12	0.29	0.24		
8Y	0.14	0.37	0.57		
9Y	0.17	0.43	0.38		
10Y	0.19	0.45	0.43		
15Y	0.38	0.61	#N/A	Sec	
20Y	0.80	1.01	1.59	#N/A	Sec

JCR	JCR					
	AAA	AA	A	BBB	BB	
1Y	0.09	0.12	0.22	0.48	7.46	
2Y	0.06	0.09	0.20	0.32		
3Y	0.05	0.11	0.26	0.25		
4Y	0.03	0.15	0.31	0.37		
5Y	0.05	0.15	0.31	1.37	6.88	
6Y	0.10	0.17	0.40	0.65		
7Y	0.12	0.21	0.33	#N/A	Sec	
8Y	0.10	0.31	0.49	0.59	#N/A	Sec
9Y	0.12	0.36	0.56	0.47	#N/A	Sec
10Y	0.17	0.44	0.50	#N/A	Sec	
15Y	0.39	1.01	0.94	#N/A	Sec	#N/A
20Y	0.79	1.01	1.59	#N/A	Sec	#N/A

為替情報

	USD	EUR	JPY	GBP	CHF	CAD	AUD	NZD	HKD	NOK	SEK
SEK	8.26	9.24	7.35	11.67	8.47	6.26	6.22	5.54	1.07	0.97	1.00
NOK	8.48	9.48	7.55	11.97	8.70	6.42	6.39	5.69	1.09	1.00	1.03
HKD	7.75	8.67	6.90	10.95	7.95	5.87	5.84	5.20	1.00	0.91	0.94
NZD	1.49	1.67	0.01	2.11	1.53	1.13	1.12	1.00	0.19	0.18	0.18
AUD	1.33	1.48	1.18	1.87	1.36	1.01	1.00	0.89	0.17	0.16	0.16
CAD	1.32	1.48	1.18	1.86	1.35	1.00	0.99	0.89	0.17	0.16	0.16
CHF	0.98	1.09	0.87	1.38	1.00	0.74	0.73	0.65	0.13	0.11	0.12
GBP	0.71	0.79	0.63	1.00	0.73	0.54	0.53	0.48	0.09	0.08	0.09
JPY	112.38	125.65	1.00	158.65	115.24	85.10	84.63	75.36	14.49	13.25	13.60
EUR	0.89	1.00	0.80	1.26	0.92	0.68	0.67	0.60	0.12	0.11	0.11
USD	1.00	1.12	0.89	1.41	1.03	0.76	0.75	0.67	0.13	0.12	0.12

*100

株式情報

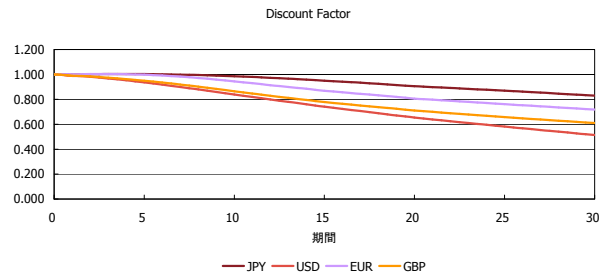
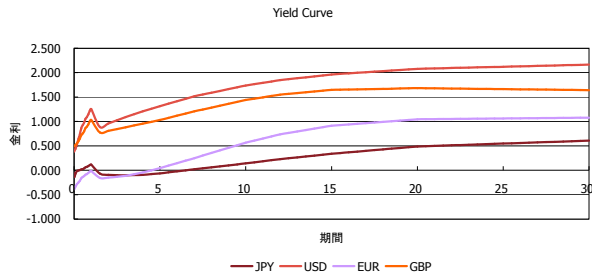
	日経225	前日比	TOPIX	前日比	JASDAQ	前日比	ダウ	前日比	S&P500	前日比	FT100	前日比
INDEX	17,001	48	1,364	-6	2,450	8	17,503	-80	2,029	-14	6,199	6

出所：Bloombergよりかえてキャピタルマネジメントにて作成

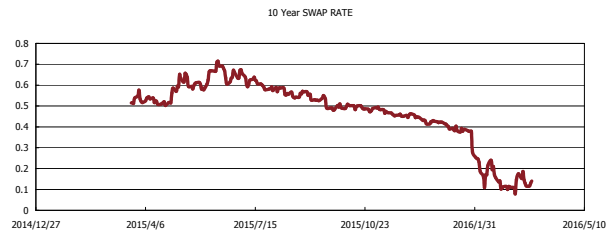
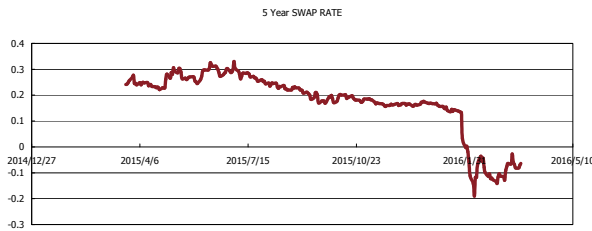
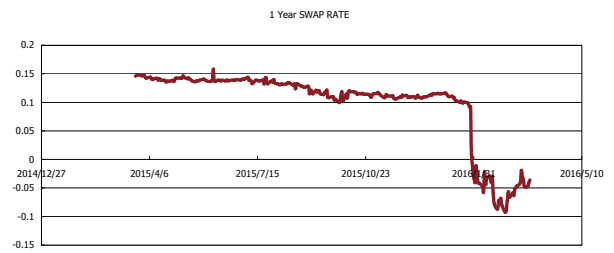
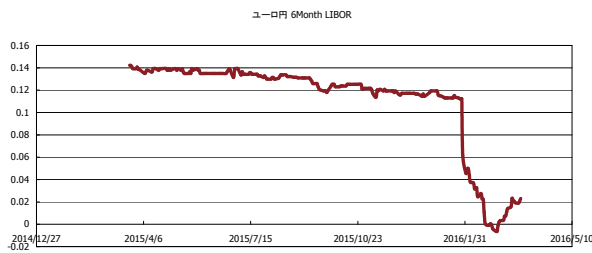


Kaede Market Report

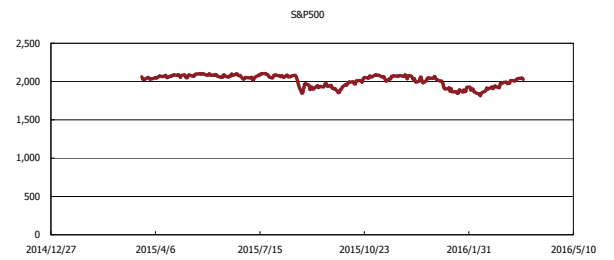
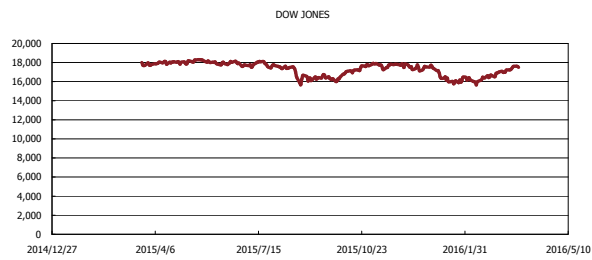
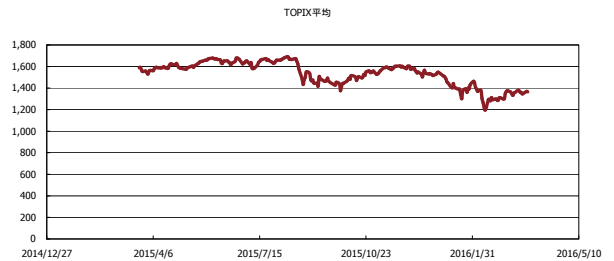
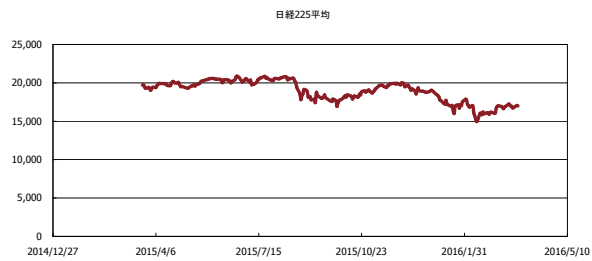
金利情報：Yield Curve



金利情報：ヒストリカル・データ



株価データ：ヒストリカル・データ



出所：Bloombergよりかえてキャピタルマネジメントにて作成