



Kaede Market Report

金利情報

| LIBOR | JPY | | USD | | EUR | | GBP | |
|-------|----------|----------|---------|----------|----------|----------|---------|----------|
| | 前日比 | | 前日比 | | 前日比 | | 前日比 | |
| O/N | -0.05729 | 0 | 0.3745 | -0.0008 | -0.39186 | -0.00429 | 0.48 | 0 |
| 1W | -0.15243 | -0.01714 | 0.39355 | -0.0005 | -0.37429 | 0 | 0.48781 | 0.00031 |
| 1M | -0.07514 | -0.00714 | 0.435 | 0.002 | -0.32986 | -0.00015 | 0.51069 | -0.00031 |
| 2M | -0.015 | 0.00143 | 0.5195 | -0.0015 | -0.27714 | 0.004 | 0.54906 | 0.00375 |
| 3M | -0.00557 | 0 | 0.6286 | -0.0015 | -0.24886 | 0.00057 | 0.58813 | 0.00125 |
| 6M | 0.02343 | 0.00036 | 0.9109 | -0.0022 | -0.13929 | -0.003 | 0.74038 | -0.00375 |
| 1Y | 0.11229 | -0.00142 | 1.23115 | -0.00625 | -0.01714 | -0.00228 | 1.0115 | -0.005 |

| TIBOR | ACT/365 | |
|-------|---------|----------|
| | 前日比 | |
| O/N | - | - |
| 1W | 0.06091 | -0.00091 |
| 1M | 0.07364 | 0 |
| 2M | 0.09 | 0 |
| 3M | 0.09909 | 0 |
| 6M | 0.16273 | 0 |
| 1Y | 0.18364 | 0 |

Swap Rate

| Swap Rate | JPY | | USD | | EUR | | GBP | |
|-----------|----------|----------|--------|---------|--------|---------|--------|--------|
| | 前日比 | | 前日比 | | 前日比 | | 前日比 | |
| 1Y | -0.03958 | -0.00384 | 0.8187 | 0.0082 | -0.149 | 0.001 | 0.757 | 0.006 |
| 18M | -0.0705 | -0.0005 | 0.8955 | 0.01075 | -0.152 | 0.005 | 0.785 | 0.011 |
| 2Y | -0.1 | -0.005 | 0.9723 | 0.0133 | -0.144 | 0.008 | 0.823 | 0.017 |
| 3Y | -0.116 | -0.01174 | 1.1038 | 0.013 | -0.107 | 0.008 | 0.894 | 0.013 |
| 4Y | -0.102 | -0.008 | 1.2357 | 0.0287 | -0.039 | 0.007 | 0.9695 | 0.015 |
| 5Y | -0.07125 | -0.0075 | 1.341 | 0.028 | 0.0517 | 0.0082 | 1.057 | 0.028 |
| 7Y | 0.01 | -0.00875 | 1.5435 | 0.0284 | 0.248 | 0 | 1.235 | 0.029 |
| 10Y | 0.1375 | -0.0025 | 1.7826 | 0.0466 | 0.5841 | 0.0191 | 1.474 | 0.0347 |
| 12Y | 0.2225 | -0.005 | 1.8782 | 0.0316 | 0.729 | -0.007 | 1.5635 | 0.015 |
| 15Y | 0.3425 | 0.0055 | 1.9905 | 0.0283 | 0.9015 | -0.0115 | 1.6615 | 0.015 |
| 20Y | 0.4925 | 0.005 | 2.1067 | 0.0287 | 1.0315 | -0.0126 | 1.7265 | 0.044 |
| 30Y | 0.61375 | 0.00796 | 2.1861 | 0.0221 | 1.0645 | -0.0125 | 1.6902 | 0.0482 |

| 無担コールO/N | ACT/365 | |
|----------|----------|----------|
| | 前日比 | |
| Bid | -0.00355 | -0.00094 |
| Ask | -0.001 | 0.00161 |

| プライムレート | ACT/365 | |
|---------|---------|---|
| | 前日比 | |
| 短ブラ | 1.475 | 0 |
| 長ブラ | 0.95 | 0 |

| 国債先物 | ACT/365 | |
|-------|---------|---|
| | 前日比 | |
| 10年先物 | 151.86 | 0 |

格付利回り情報：日本証券業協会

| R&I | AAA | AA | A | BBB | BB |
|-----|------|------|------|------|-----|
| 1Y | 0.10 | 0.14 | 0.55 | 1.72 | |
| 2Y | 0.06 | 0.12 | 0.49 | | |
| 3Y | 0.08 | 0.14 | 0.49 | 1.60 | |
| 4Y | 0.09 | 0.18 | 0.74 | 1.57 | |
| 5Y | 0.10 | 0.21 | 0.75 | | |
| 6Y | 0.11 | 0.24 | 0.72 | | |
| 7Y | 0.12 | 0.29 | 0.24 | | |
| 8Y | 0.15 | 0.38 | 0.58 | | |
| 9Y | 0.18 | 0.44 | 0.39 | | |
| 10Y | 0.21 | 0.47 | 0.44 | | |
| 15Y | 0.42 | 0.65 | #N/A | Sec | |
| 20Y | 0.87 | 1.08 | 1.65 | #N/A | Sec |

| JCR | AAA | AA | A | BBB | BB |
|-----|------|------|------|------|------|
| 1Y | 0.09 | 0.13 | 0.22 | 0.48 | 7.48 |
| 2Y | 0.06 | 0.09 | 0.20 | 0.32 | |
| 3Y | 0.06 | 0.11 | 0.26 | 0.25 | |
| 4Y | 0.04 | 0.15 | 0.32 | 0.37 | |
| 5Y | 0.06 | 0.16 | 0.32 | 1.37 | 6.89 |
| 6Y | 0.10 | 0.17 | 0.40 | 0.65 | |
| 7Y | 0.12 | 0.21 | 0.33 | #N/A | Sec |
| 8Y | 0.10 | 0.31 | 0.49 | 0.60 | #N/A |
| 9Y | 0.13 | 0.37 | 0.57 | 0.48 | #N/A |
| 10Y | 0.18 | 0.46 | 0.51 | #N/A | Sec |
| 15Y | 0.43 | 0.98 | #N/A | Sec | #N/A |
| 20Y | 0.87 | 1.08 | 1.65 | #N/A | Sec |

為替情報

| | USD | EUR | JPY | GBP | CHF | CAD | AUD | NZD | HKD | NOK | SEK |
|-----|--------|--------|------|--------|--------|-------|-------|-------|-------|-------|-------|
| SEK | 8.29 | 9.26 | 7.34 | 11.73 | 8.49 | 6.26 | 6.24 | 5.55 | 1.07 | 0.98 | 1.00 |
| NOK | 8.47 | 9.47 | 7.51 | 11.99 | 8.68 | 6.40 | 6.38 | 5.68 | 1.09 | 1.00 | 1.02 |
| HKD | 7.76 | 8.67 | 6.87 | 10.98 | 7.95 | 5.86 | 5.84 | 5.20 | 1.00 | 0.92 | 0.94 |
| NZD | 1.49 | 1.67 | 0.01 | 2.11 | 1.53 | 1.13 | 1.12 | 1.00 | 0.19 | 0.18 | 0.18 |
| AUD | 1.33 | 1.48 | 1.18 | 1.88 | 1.36 | 1.00 | 1.00 | 0.89 | 0.17 | 0.16 | 0.16 |
| CAD | 1.32 | 1.48 | 1.17 | 1.87 | 1.36 | 1.00 | 1.00 | 0.89 | 0.17 | 0.16 | 0.16 |
| CHF | 0.98 | 1.09 | 0.86 | 1.38 | 1.00 | 0.74 | 0.73 | 0.65 | 0.13 | 0.12 | 0.12 |
| GBP | 0.71 | 0.79 | 0.63 | 1.00 | 0.72 | 0.53 | 0.53 | 0.47 | 0.09 | 0.08 | 0.09 |
| JPY | 112.90 | 126.17 | 1.00 | 159.78 | 115.71 | 85.23 | 85.00 | 75.68 | 14.55 | 13.32 | 13.62 |
| EUR | 0.89 | 1.00 | 0.79 | 1.27 | 0.92 | 0.68 | 0.67 | 0.60 | 0.12 | 0.11 | 0.11 |
| USD | 1.00 | 1.12 | 0.89 | 1.42 | 1.02 | 0.75 | 0.75 | 0.67 | 0.13 | 0.12 | 0.12 |

*100

株式情報

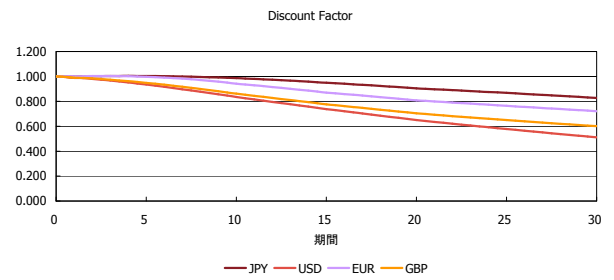
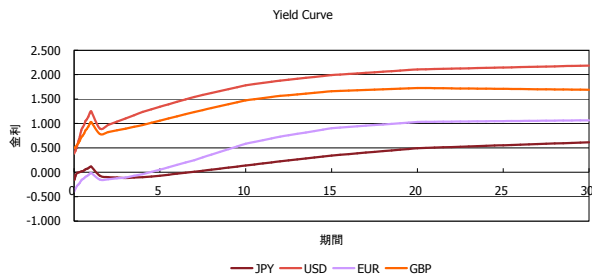
| INDEX | 日経225 | 前日比 | TOPIX | 前日比 | JASDAQ | 前日比 | ダウ | 前日比 | S&P500 | 前日比 | FT100 | 前日比 |
|-------|--------|-----|-------|-----|--------|-----|--------|-----|--------|-----|-------|-----|
| INDEX | 16,892 | 109 | 1,355 | -10 | 2,456 | 6 | 17,516 | 13 | 2,029 | -0 | 6,106 | -93 |

出所：Bloombergよりかえてキャピタルマネジメントにて作成

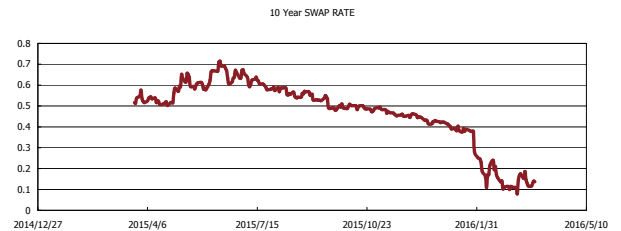
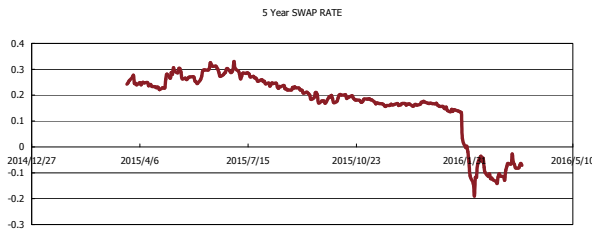
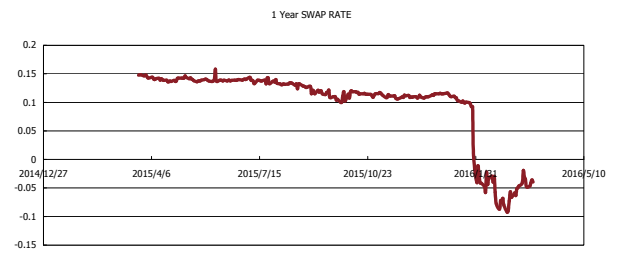
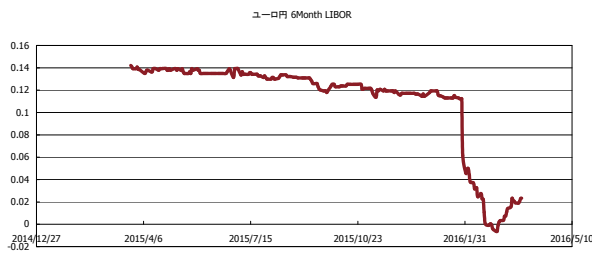


Kaede Market Report

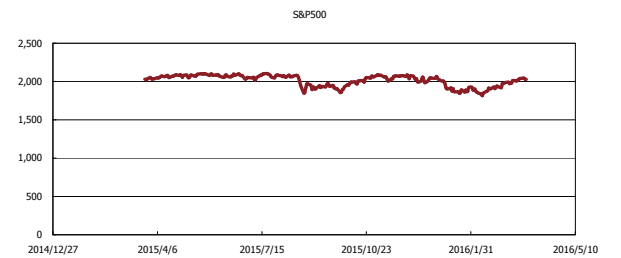
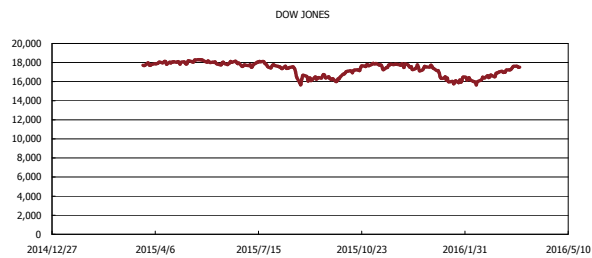
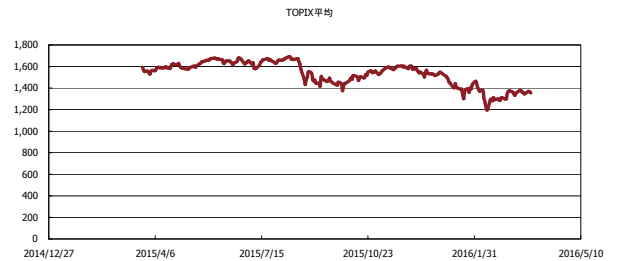
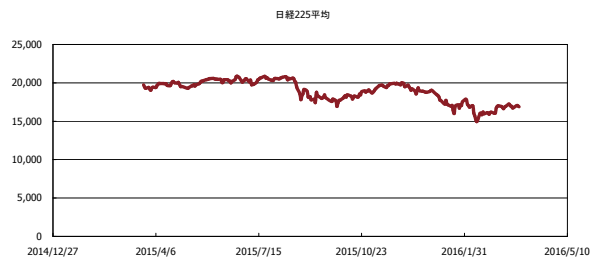
金利情報：Yield Curve



金利情報：ヒストリカル・データ



株価データ：ヒストリカル・データ



出所：Bloombergよりかえてキャピタルマネジメントにて作成