



Kaede Market Report

金利情報

LIBOR	ACT/360							
	JPY	前日比	USD	前日比	EUR	前日比	GBP	前日比
O/N	-0.07586	0.04714	0.3772	0.0017	-0.389	0.00429	0.4825	0
1W	-0.10243	0.07786	0.39685	0.00435	-0.37429	0	0.48706	0
1M	-0.06743	0.01786	0.434	0.0011	-0.32714	0.00286	0.51156	-0.00157
2M	-0.01871	0.00215	0.5155	-0.0039	-0.27714	0	0.55019	0
3M	-0.00429	0.00071	0.6251	-0.00575	-0.249	0	0.58688	0
6M	0.0235	-0.00057	0.8989	-0.015	-0.13657	0.00286	0.7385	-0.00313
1Y	0.10457	-0.00243	1.21415	-0.0245	-0.01586	0.00143	1.00338	-0.01062

TIBOR	ACT/365	
	JPY	前日比
O/N	-	-
1W	0.06091	0
1M	0.07364	0
2M	0.09	0
3M	0.09909	0
6M	0.16273	0
1Y	0.18364	0

Swap Rate

Swap Rate	ACT/360							
	JPY	前日比	USD	前日比	EUR	前日比	GBP	前日比
1Y	-0.0486	-0.00235	0.747	-0.023	-0.149	0.003	0.753	0
18M	-0.08775	-0.00645	0.80525	-0.02615	-0.157	0.001	0.778	0.001
2Y	-0.1175	-0.005	0.8635	-0.0293	-0.154	0.001	0.812	0.003
3Y	-0.134	-0.004	0.9795	-0.0361	-0.1195	0	0.8835	0.008
4Y	-0.118	-0.0005	1.0988	-0.034	-0.0497	0.0076	0.9575	0.0145
5Y	-0.08625	0	1.2135	-0.0295	0.0235	0.007	1.0315	0.018
7Y	-0.00125	0.005	1.4335	-0.014	0.22	0.013	1.204	0.023
10Y	0.131	0.0085	1.681	0.0052	0.5571	0.0341	1.437	0.0265
12Y	0.21375	0.0025	1.807	0.0131	0.698	0.0165	1.5435	0.026
15Y	0.339	0.008	1.9383	0.0228	0.8695	0.0175	1.6425	0.025
20Y	0.49625	0.01025	2.0683	0.0293	0.9955	0.015	1.6885	0.0195
30Y	0.615	0.00375	2.173	0.0405	1.03	0.0205	1.6635	0.024

無担コールO/N

無担コールO/N	当日	前日比
	Bid	-0.02
Ask	-0.02	-0.01357

プライムレート

プライムレート	当日	前日比
	短ブラ	1.475
長ブラ	0.95	0

国債先物

国債先物	当日	前日比
	10年先物	151.83

格付利回り情報：日本証券業協会

R&I

R&I	AAA	AA	A	BBB	BB
1Y		0.09	0.14	0.54	1.74
2Y		0.05	0.10	0.48	
3Y		0.08	0.14	0.46	1.59
4Y		0.08	0.18	0.72	1.57
5Y		0.09	0.22	0.74	
6Y		0.11	0.24	0.72	
7Y		0.13	0.30	0.24	
8Y		0.15	0.38	0.58	
9Y		0.19	0.44	0.38	
10Y		0.22	0.48	0.44	
15Y		0.44	0.61	#N/A	Sec
20Y		0.86	1.06	1.64	#N/A

JCR

JCR	AAA	AA	A	BBB	BB
1Y	0.09	0.13	0.22	0.47	7.83
2Y	0.05	0.08	0.18	0.31	
3Y	0.06	0.11	0.25	0.24	
4Y	0.04	0.15	0.31	0.36	7.23
5Y	0.06	0.16	0.32	1.35	
6Y	0.10	0.18	0.41	0.64	
7Y	0.12	0.22	0.34	#N/A	Sec
8Y	0.11	0.31	0.50	0.59	#N/A
9Y	0.13	0.37	0.57	0.48	#N/A
10Y	0.21	0.46	0.52	#N/A	Sec
15Y	0.45		0.98	#N/A	Sec
20Y	0.86	1.06	1.64	#N/A	Sec

為替情報

	USD	EUR	JPY	GBP	CHF	CAD	AUD	NZD	HKD	NOK	SEK
SEK	8.13	9.22	7.23	11.69	8.42	6.27	6.24	5.63	1.05	0.98	1.00
NOK	8.30	9.42	7.39	11.94	8.61	6.41	6.37	5.75	1.07	1.00	1.02
HKD	7.75	8.79	6.90	11.15	8.03	5.98	5.95	5.37	1.00	0.93	0.95
NZD	1.45	1.64	0.01	2.08	1.50	1.12	1.11	1.00	0.19	0.17	0.18
AUD	1.30	1.48	1.16	1.87	1.35	1.01	1.00	0.90	0.17	0.16	0.16
CAD	1.30	1.47	1.15	1.86	1.34	1.00	0.99	0.90	0.17	0.16	0.16
CHF	0.97	1.09	0.86	1.39	1.00	0.74	0.74	0.67	0.12	0.12	0.12
GBP	0.70	0.79	0.62	1.00	0.72	0.54	0.53	0.48	0.09	0.08	0.09
JPY	112.42	127.46	1.00	161.65	116.50	86.76	86.25	77.79	14.50	13.54	13.83
EUR	0.88	1.00	0.78	1.27	0.91	0.68	0.68	0.61	0.11	0.11	0.11
USD	1.00	1.13	0.89	1.44	1.04	0.77	0.77	0.69	0.13	0.12	0.12

*100

株式情報

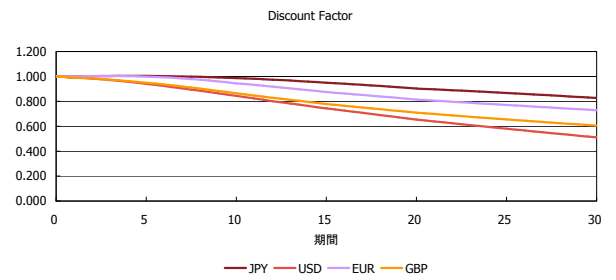
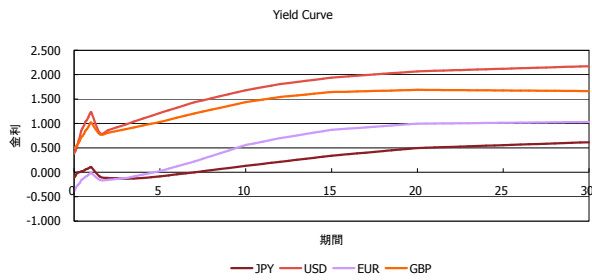
INDEX	日経225	前日比	TOPIX	前日比	JASDAQ	前日比	ダウ	前日比	S&P500	前日比	FT100	前日比
INDEX	16,879	225	1,356	-21	2,460	-1	17,717	84	2,055	8	6,203	97

出所：Bloombergよりかえてキャピタルマネジメントにて作成

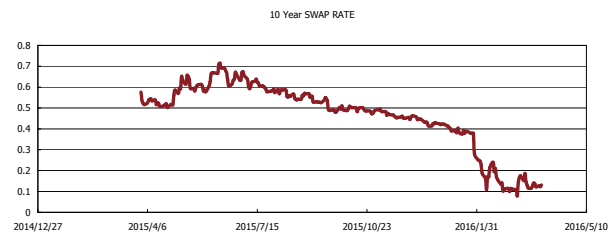
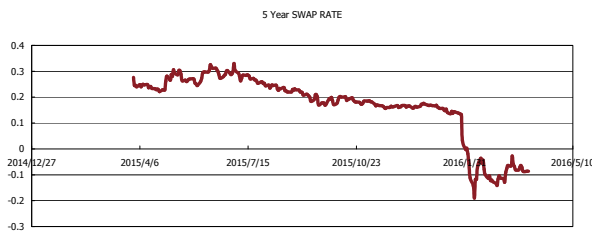
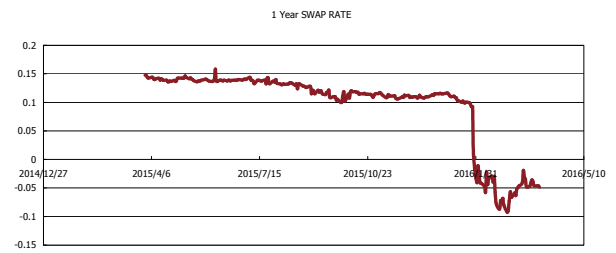
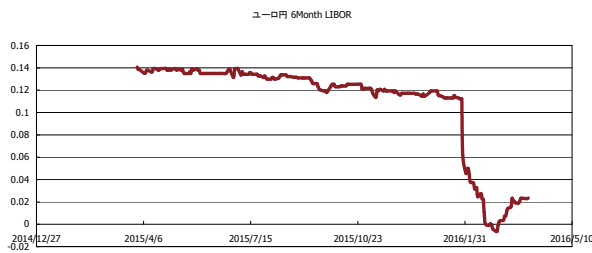


Kaede Market Report

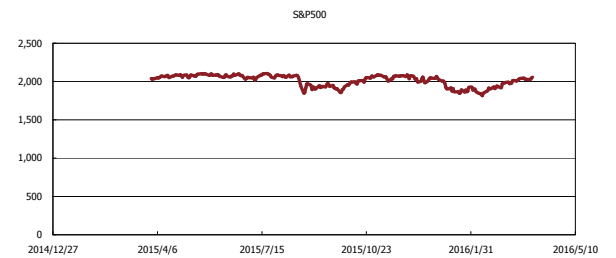
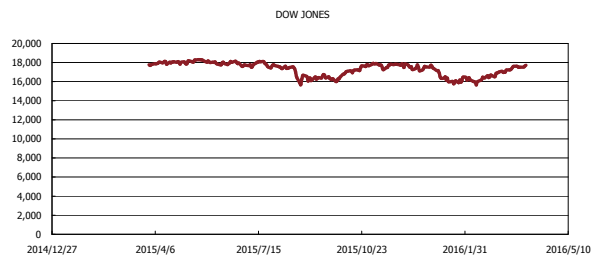
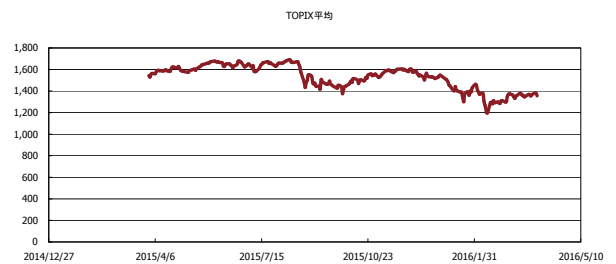
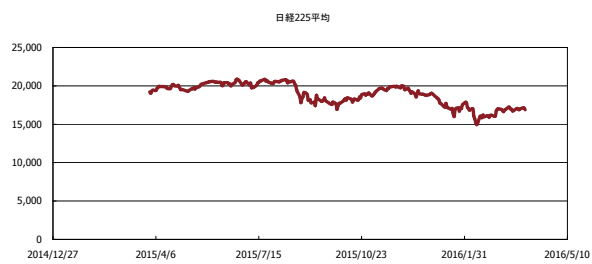
金利情報：Yield Curve



金利情報：ヒストリカル・データ



株価データ：ヒストリカル・データ



出所：Bloombergよりかえてキャピタルマネジメントにて作成