



Kaede Market Report

金利情報

LIBOR

	JPY		USD		EUR		GBP	
	前日比	前日比	前日比	前日比	前日比	前日比	前日比	
O/N	-0.15229	-0.07286	0.3791	-0.004	-0.39043	-0.02186	0.4825	0.00437
1W	-0.12371	-0.04842	0.3961	0	-0.37429	0	0.48813	0.00232
1M	-0.07714	-0.014	0.43735	1E-04	-0.32929	-0.00143	0.51094	0
2M	-0.023	-0.01	0.521	0.00125	-0.27786	0	0.54775	-0.00094
3M	-0.00443	-0.0014	0.6291	0.0005	-0.24971	-0.00071	0.5875	-0.00063
6M	0.02171	-0.00179	0.9011	0.0014	-0.136	0.00071	0.7385	-0.00125
1Y	0.10443	0.00129	1.2134	0.003	-0.01743	-0.00143	1.00213	-0.00125

ACT/360

TBOR ACT/365

	JPY	
	前日比	前日比
O/N	-	-
1W	0.06091	0
1M	0.07364	0
2M	0.09	0
3M	0.09909	0
6M	0.16273	0
1Y	0.18364	0

Swap Rate

	JPY		USD		EUR		GBP	
	前日比	前日比	前日比	前日比	前日比	前日比	前日比	
1Y	-0.05244	-0.00243	0.758	0.018	-0.1465	0.0005	0.741	-0.006
18M	-0.09	-0.001	0.8147	0.02405	-0.153	0.002	0.763	-0.006
2Y	-0.11375	0	0.8714	0.0301	-0.1475	0.0025	0.7875	-0.0085
3Y	-0.12625	0.00125	0.9799	0.0319	-0.118	0.004	0.838	-0.015
4Y	-0.107	0.0005	1.0882	0.0279	-0.0503	0.001	0.9035	-0.019
5Y	-0.07025	-0.00025	1.196	0.024	0.022	-0.001	0.9846	-0.0193
7Y	0.013	-0.0045	1.407	0.0167	0.221	-0.004	1.167	-0.017
10Y	0.14375	-0.00525	1.6498	0.0113	0.5349	-0.0242	1.413	-0.011
12Y	0.23	-0.00125	1.7723	0.0082	0.684	-0.0145	1.4995	-0.035
15Y	0.3425	-0.0095	1.9015	0.004	0.8505	-0.017	1.6015	-0.0305
20Y	0.47875	-0.01975	2.0318	0.0008	0.972	-0.0215	1.676	-0.012
30Y	0.5575	-0.04625	2.1313	-0.0055	1.006	-0.018	1.6255	-0.0296

無担コールO/N

	当日	前日比
Bid	-0.01	-0.00362
Ask	-0.01	-0.00362

プライムレート

	当日	前日比
短ブラ	1.475	0
長ブラ	0.95	0

国債先物

	当日	前日比
10年先物	151.48	0.18

格付利回り情報：日本証券業協会

R&I

	AAA	AA	A	BBB	BB
1Y	0.10	0.15	0.54	0.54	1.91
2Y	0.06	0.12	0.48		
3Y	0.09	0.15	0.47	1.62	
4Y	0.10	0.20	0.72	1.59	
5Y	0.11	0.24	0.76		
6Y	0.13	0.27	0.74		
7Y	0.16	0.33	0.26		
8Y	0.18	0.41	0.62		
9Y	0.22	0.47	0.41		
10Y	0.24	0.50	0.47		
15Y	0.44	0.61	#N/A Sec		
20Y	0.78	0.97	1.58	#N/A Sec	

JCR

	AAA	AA	A	BBB	BB
1Y	0.10	0.13	0.23	0.43	4.89
2Y	0.06	0.09	0.19	0.31	
3Y	0.07	0.13	0.27	0.25	
4Y	0.05	0.17	0.33	0.37	7.31
5Y	0.07	0.18	0.34	1.36	
6Y	0.12	0.20	0.43	0.66	
7Y	0.15	0.25	0.37	#N/A Sec	
8Y	0.14	0.34	0.53	0.62	#N/A Sec
9Y	0.16	0.40	0.60	0.51	#N/A Sec
10Y	0.24	0.49	0.54	#N/A Sec	
15Y	0.45	0.98	#N/A Sec	#N/A Sec	#N/A Sec
20Y	0.77	1.58	#N/A Sec	#N/A Sec	#N/A Sec

為替情報

	USD	EUR	JPY	GBP	CHF	CAD	AUD	NZD	HKD	NOK	SEK
SEK	8.14	9.27	7.29	11.58	8.50	6.25	6.24	5.62	1.05	0.97	1.00
NOK	8.35	9.50	7.47	11.87	8.71	6.41	6.40	5.76	1.08	1.00	1.03
HKD	7.75	8.83	6.94	11.03	8.10	5.96	5.95	5.35	1.00	0.93	0.95
NZD	1.45	1.64	0.01	2.06	1.51	1.11	1.11	1.00	0.19	0.17	0.18
AUD	1.30	1.48	1.17	1.85	1.36	1.00	1.00	0.90	0.17	0.16	0.16
CAD	1.30	1.48	1.17	1.85	1.36	1.00	1.00	0.90	0.17	0.16	0.16
CHF	0.96	1.09	0.86	1.36	1.00	0.74	0.73	0.66	0.12	0.11	0.12
GBP	0.70	0.80	0.63	1.00	0.73	0.54	0.54	0.49	0.09	0.08	0.09
JPY	111.68	127.18	1.00	158.89	116.61	85.84	85.69	77.09	14.40	13.38	13.72
EUR	0.88	1.00	0.79	1.25	0.92	0.67	0.67	0.61	0.11	0.11	0.11
USD	1.00	1.14	0.90	1.42	1.04	0.77	0.77	0.69	0.13	0.12	0.12

*100

株式情報

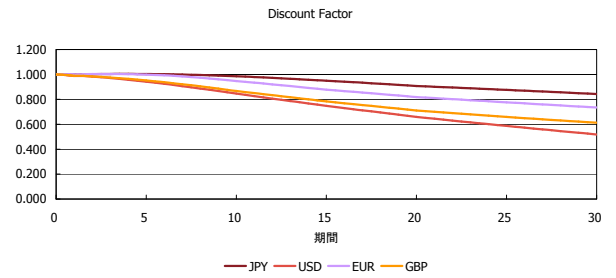
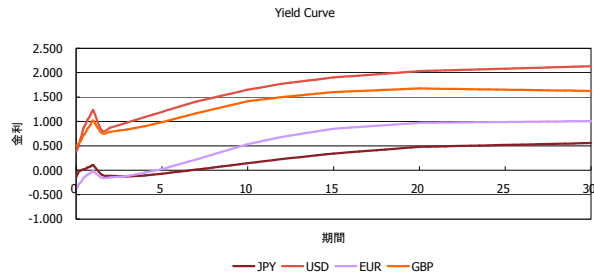
	日経225	前日比	TOPIX	前日比	JASDAQ	前日比	ダウ	前日比	S&P500	前日比	FT100	前日比
INDEX	16,164	595	1,301	-46	2,423	-37	17,793	108	2,065	14	6,146	-29

出所：Bloombergよりかえてキャピタルマネジメントにて作成

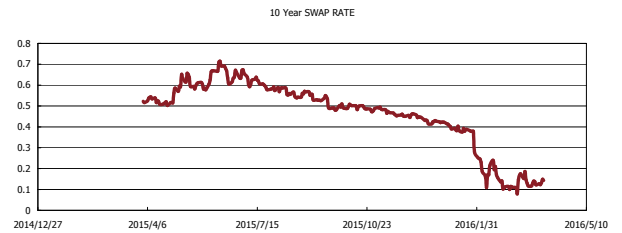
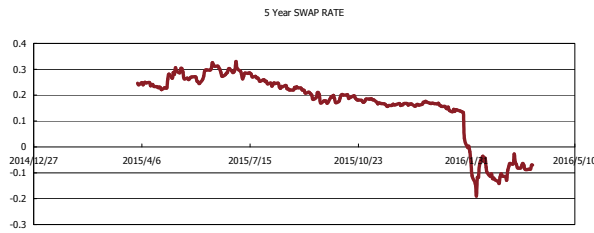
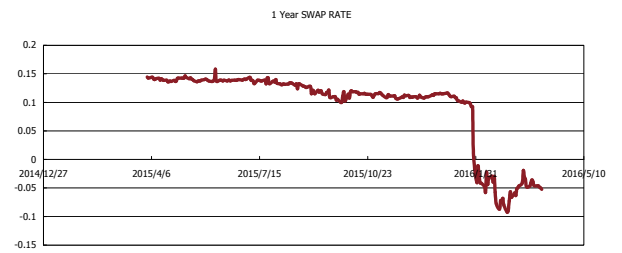
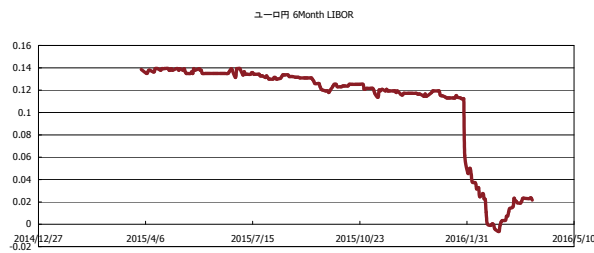


Kaede Market Report

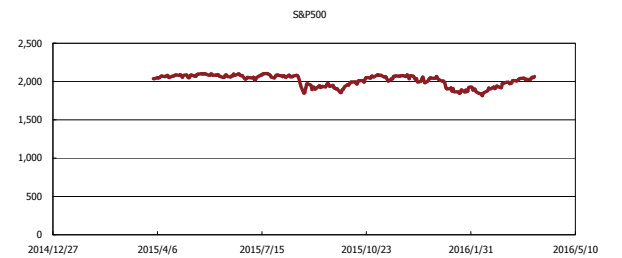
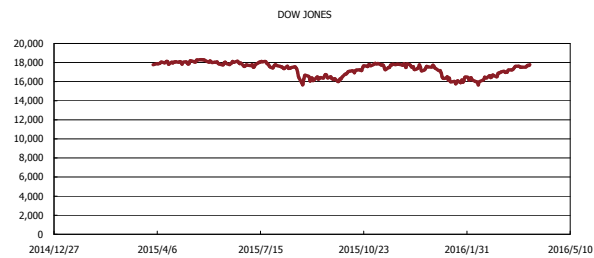
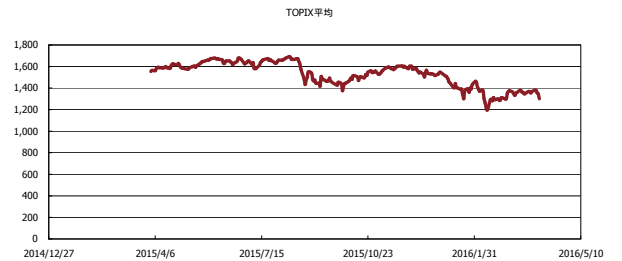
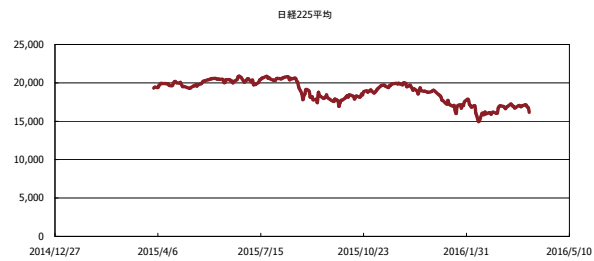
金利情報：Yield Curve



金利情報：ヒストリカル・データ



株価データ：ヒストリカル・データ



出所：Bloombergよりかえでキャピタルマネジメントにて作成