



Kaede Market Report

金利情報

	JPY		USD		EUR		GBP	
	前日比	前日比	前日比	前日比	前日比	前日比	前日比	
O/N	-0.08971	0.06258	0.3794	0.0003	-0.39043	0	0.4825	0
1W	-0.07686	0.04685	0.396	-1E-04	-0.37429	0	0.48719	-0.00094
1M	-0.06571	0.01143	0.4402	0.00285	-0.33214	-0.00285	0.50881	-0.00213
2M	-0.01014	0.01286	0.5225	0.0015	-0.27929	-0.00143	0.55	0.00225
3M	-0.00457	-0.00014	0.6301	0.001	-0.25114	-0.00143	0.5875	0
6M	0.02264	0.00093	0.9041	0.003	-0.136	0	0.74013	0.00163
1Y	0.10286	-0.00157	1.2215	0.0081	-0.01529	0.00214	1.00213	0

	ACT/365	
	前日比	前日比
O/N	-	-
1W	0.06091	0
1M	0.07364	0
2M	0.09	0
3M	0.09909	0
6M	0.16273	0
1Y	0.18364	0

Swap Rate

	JPY		USD		EUR		GBP	
	前日比	前日比	前日比	前日比	前日比	前日比	前日比	
1Y	-0.05677	-0.00433	0.7505	-0.0075	-0.145	0.0015	0.75	0.009
18M	-0.0963	-0.0063	0.805	-0.0097	-0.1485	0.0045	0.768	0.005
2Y	-0.119	-0.00525	0.8595	-0.0119	-0.1445	0.003	0.796	0.0085
3Y	-0.1325	-0.00625	0.9645	-0.0154	-0.117	0.001	0.854	0.016
4Y	-0.1125	-0.0055	1.0705	-0.0177	-0.0497	0.0006	0.9235	0.02
5Y	-0.07875	-0.0085	1.1773	-0.0187	0.022	0	1.003	0.0184
7Y	0.00875	-0.00425	1.39	-0.017	0.218	-0.003	1.1845	0.0175
10Y	0.13375	-0.01	1.6335	-0.0163	0.5215	-0.0134	1.423	0.01
12Y	0.22	-0.01	1.7575	-0.0148	0.682	-0.002	1.5315	0.032
15Y	0.325	-0.0175	1.889	-0.0125	0.8492	-0.0013	1.6325	0.031
20Y	0.46	-0.01875	2.0195	-0.0123	0.968	-0.004	1.685	0.009
30Y	0.54	-0.0175	2.1233	-0.008	0.996	-0.01	1.656	0.0305

	無担コールO/N	
	当日	前日比
Bid	-0.01	0
Ask	-0.01	0

	プライムレート	
	当日	前日比
短ブラ	1.475	0
長ブラ	0.95	0

	国債先物	
	当日	前日比
10年先物	151.69	0.21

格付利回り情報：日本証券業協会

R&I	格付				
	AAA	AA	A	BBB	BB
1Y	0.09	0.15	0.53	1.91	
2Y	0.06	0.11	0.46		
3Y	0.09	0.14	0.46	1.62	
4Y	0.09	0.19	0.70	1.58	
5Y	0.10	0.23	0.75		
6Y	0.12	0.26	0.73		
7Y	0.14	0.31	0.25		
8Y	0.16	0.39	0.60		
9Y	0.20	0.45	0.39		
10Y	0.23	0.48	0.45		
15Y	0.43	0.59	#N/A	Sec	
20Y	0.77	0.97	1.56	#N/A	Sec

JCR	格付				
	AAA	AA	A	BBB	BB
1Y	0.10	0.13	0.22	0.42	4.90
2Y	0.05	0.09	0.18	0.31	
3Y	0.06	0.12	0.26	0.25	
4Y	0.05	0.16	0.32	0.36	7.31
5Y	0.07	0.17	0.33	1.35	
6Y	0.11	0.19	0.42	0.65	
7Y	0.14	0.23	0.35	#N/A	Sec
8Y	0.12	0.33	0.51	0.61	#N/A
9Y	0.15	0.39	0.58	0.49	#N/A
10Y	0.22	0.47	0.53	#N/A	Sec
15Y	0.43	0.97	#N/A	Sec	#N/A
20Y	0.76	0.97	1.56	#N/A	Sec

為替情報

	USD	EUR	JPY	GBP	CHF	CAD	AUD	NZD	HKD	NOK	SEK
SEK	8.13	9.26	7.30	11.60	8.48	6.21	6.18	5.56	1.05	0.98	1.00
NOK	8.33	9.49	7.48	11.88	8.69	6.37	6.33	5.69	1.07	1.00	1.02
HKD	7.75	8.83	6.96	11.06	8.09	5.93	5.90	5.30	1.00	0.93	0.95
NZD	1.46	1.67	0.01	2.09	1.53	1.12	1.11	1.00	0.19	0.18	0.18
AUD	1.32	1.50	1.18	1.88	1.37	1.00	1.00	0.90	0.17	0.16	0.16
CAD	1.31	1.49	1.18	1.87	1.36	1.00	1.00	0.89	0.17	0.16	0.16
CHF	0.96	1.09	0.86	1.37	1.00	0.73	0.73	0.66	0.12	0.12	0.12
GBP	0.70	0.80	0.63	1.00	0.73	0.54	0.53	0.48	0.09	0.08	0.09
JPY	111.34	126.84	1.00	158.82	116.12	85.08	84.66	76.09	14.36	13.37	13.70
EUR	0.88	1.00	0.79	1.25	0.92	0.67	0.67	0.60	0.11	0.11	0.11
USD	1.00	1.14	0.90	1.43	1.04	0.76	0.76	0.68	0.13	0.12	0.12

*100

株式情報

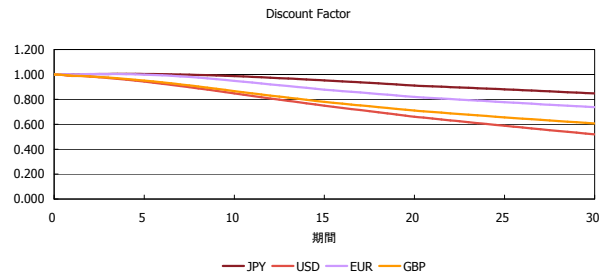
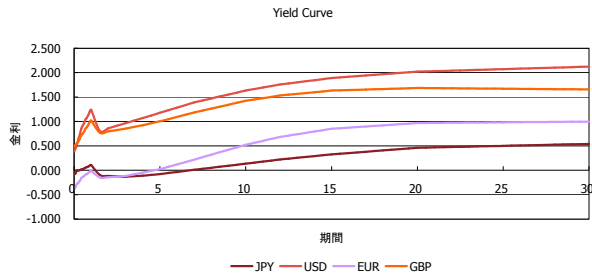
INDEX	日経225	前日比	TOPIX	前日比	JASDAQ	前日比	ダウ	前日比	S&P500	前日比	FT100	前日比
	16,123	41	1,303	1	2,418	-5	17,737	-56	2,058	-8	6,165	19

出所：Bloombergよりかえてキャピタルマネジメントにて作成

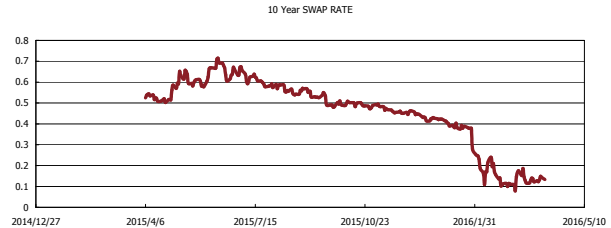
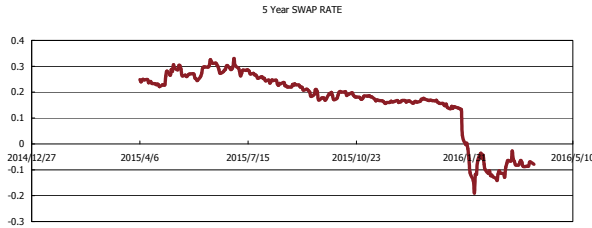
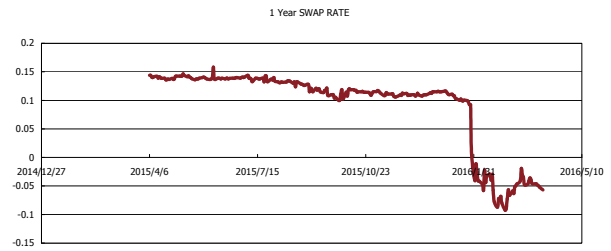
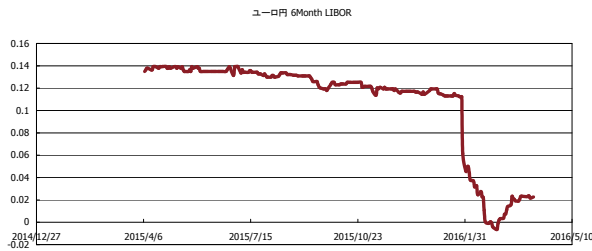


Kaede Market Report

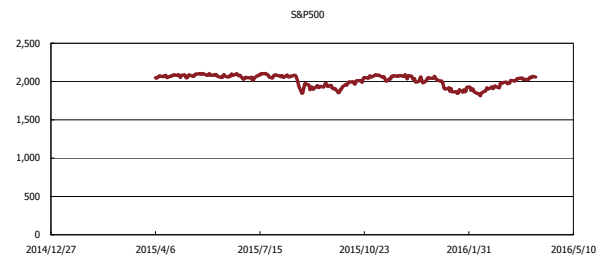
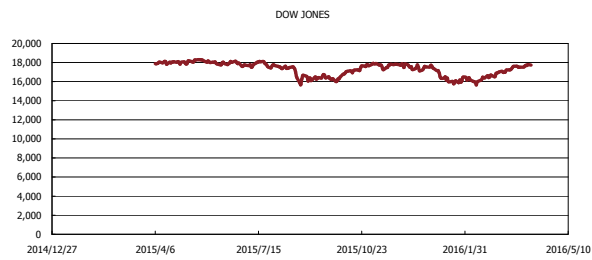
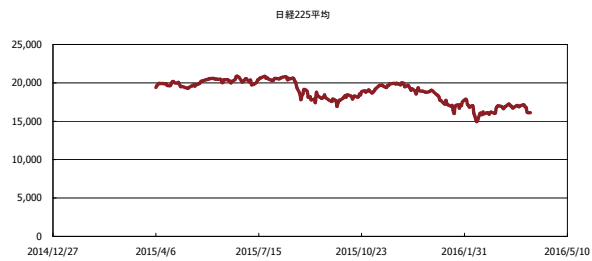
金利情報：Yield Curve



金利情報：ヒストリカル・データ



株価データ：ヒストリカル・データ



出所：Bloombergよりかえてキャピタルマネジメントにて作成