



Kaede Market Report

金利情報

LIBOR	ACT/360							
	JPY	前日比	USD	前日比	EUR	前日比	GBP	前日比
O/N	-0.079	0.01071	0.3777	-0.0017	-0.39043	0	0.4825	0
1W	-0.06257	0.01429	0.3958	-0.0002	-0.37429	0	0.48719	0
1M	-0.05357	0.01214	0.4385	-0.0017	-0.33357	-0.00143	0.51006	0.00125
2M	-0.01014	0	0.52305	0.00055	-0.285	-0.00571	0.54963	-0.00037
3M	-0.00314	0.00143	0.6266	-0.0035	-0.25143	-0.00029	0.58938	0.00188
6M	0.02264	0	0.8919	-0.0122	-0.136	0	0.74075	0.00062
1Y	0.10557	0.00271	1.2053	-0.0162	-0.01757	-0.00228	0.99963	-0.0025

TBOR	ACT/365	
	JPY	前日比
O/N	-	-
1W	0.06091	0
1M	0.07364	0
2M	0.09	0
3M	0.09909	0
6M	0.16273	0
1Y	0.18364	0

Swap Rate

Swap Rate	ACT/360							
	JPY	前日比	USD	前日比	EUR	前日比	GBP	前日比
1Y	-0.0593	-0.00253	0.737	-0.0135	-0.1465	-0.0015	0.735	-0.015
18M	-0.095	0.0013	0.7869	-0.0181	-0.153	-0.0045	0.743	-0.025
2Y	-0.1175	0.0015	0.8368	-0.0227	-0.151	-0.0065	0.76	-0.036
3Y	-0.131	0.0015	0.9315	-0.033	-0.12	-0.003	0.812	-0.042
4Y	-0.1144	-0.0019	1.0347	-0.0358	-0.0678	-0.0181	0.877	-0.0465
5Y	-0.079	-0.00025	1.1415	-0.0358	0.0056	-0.0164	0.95	-0.053
7Y	0.00625	-0.0025	1.3505	-0.0395	0.1915	-0.0265	1.131	-0.0535
10Y	0.135	0.00125	1.591	-0.0425	0.5002	-0.0213	1.37	-0.053
12Y	0.21375	-0.00625	1.7139	-0.0436	0.6465	-0.0355	1.4845	-0.047
15Y	0.3215	-0.0035	1.8435	-0.0455	0.8102	-0.039	1.5865	-0.046
20Y	0.45375	-0.00625	1.9743	-0.0452	0.9302	-0.0378	1.638	-0.047
30Y	0.535	-0.005	2.0753	-0.048	0.955	-0.041	1.616	-0.04

無担コールO/N

無担コールO/N	当日	前日比
	Bid	-0.01
Ask	-0.01	0

プライムレート

プライムレート	当日	前日比
	短ブラ	1.475
長ブラ	0.95	0

国債先物

国債先物	当日	前日比
	10年先物	151.55

格付利回り情報：日本証券業協会

R&I

	AAA	AA	A	BBB	BB	
1Y		0.09	0.15	0.53	1.91	
2Y		0.06	0.11	0.46		
3Y		0.09	0.15	0.47	1.62	
4Y		0.10	0.20	0.71	1.59	
5Y		0.12	0.24	0.76		
6Y		0.13	0.27	0.74		
7Y		0.15	0.33	0.26		
8Y		0.17	0.40	0.61		
9Y		0.21	0.47	0.40		
10Y		0.25	0.50	0.46		
15Y		0.44	0.60	#N/A	Sec	
20Y		0.78	0.99	1.57	#N/A	Sec

JCR

	AAA	AA	A	BBB	BB	
1Y	0.10	0.13	0.22	0.43	4.90	
2Y	0.05	0.09	0.18	0.31		
3Y	0.07	0.12	0.26	0.25		
4Y	0.06	0.17	0.33	0.37	7.31	
5Y	0.08	0.19	0.34	1.36		
6Y	0.13	0.20	0.43	0.66		
7Y	0.15	0.25	0.36	#N/A	Sec	
8Y	0.13	0.34	0.53	0.62	#N/A	Sec
9Y	0.16	0.40	0.59	0.50	#N/A	Sec
10Y	0.24	0.49	0.54	#N/A	Sec	
15Y	0.45		0.98	#N/A	Sec	
20Y	0.78	0.99	1.57	#N/A	Sec	

為替情報

	USD	EUR	JPY	GBP	CHF	CAD	AUD	NZD	HKD	NOK	SEK
SEK	8.14	9.26	7.37	11.52	8.51	6.19	6.14	5.54	1.05	0.98	1.00
NOK	8.33	9.48	7.55	11.79	8.71	6.34	6.28	5.67	1.07	1.00	1.02
HKD	7.76	8.83	7.03	10.98	8.11	5.90	5.85	5.28	1.00	0.93	0.95
NZD	1.47	1.67	0.01	2.08	1.54	1.12	1.11	1.00	0.19	0.18	0.18
AUD	1.33	1.51	1.20	1.88	1.39	1.01	1.00	0.90	0.17	0.16	0.16
CAD	1.31	1.50	1.19	1.86	1.37	1.00	0.99	0.89	0.17	0.16	0.16
CHF	0.96	1.09	0.87	1.35	1.00	0.73	0.72	0.65	0.12	0.11	0.12
GBP	0.71	0.80	0.64	1.00	0.74	0.54	0.53	0.48	0.09	0.08	0.09
JPY	110.35	125.62	1.00	156.27	115.42	84.00	83.25	75.08	14.23	13.25	13.56
EUR	0.88	1.00	0.80	1.24	0.92	0.67	0.66	0.60	0.11	0.11	0.11
USD	1.00	1.14	0.91	1.42	1.05	0.76	0.75	0.68	0.13	0.12	0.12

*100

株式情報

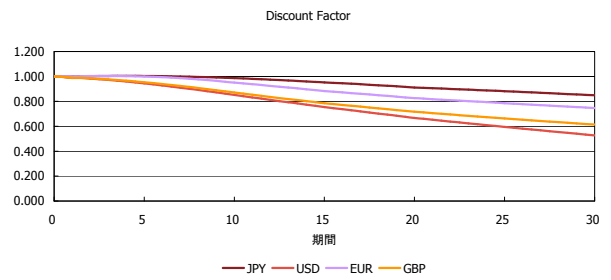
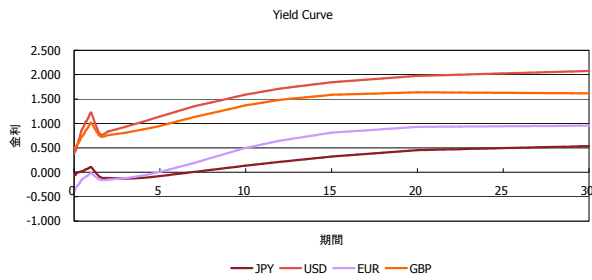
	日経225	前日比	TOPIX	前日比	JASDAQ	前日比	ダウ	前日比	S&P500	前日比	FT100	前日比
INDEX	15,733	390	1,268	-34	2,378	-39	17,603	-134	2,039	-19	6,091	-73

出所：Bloombergよりかえてキャピタルマネジメントにて作成

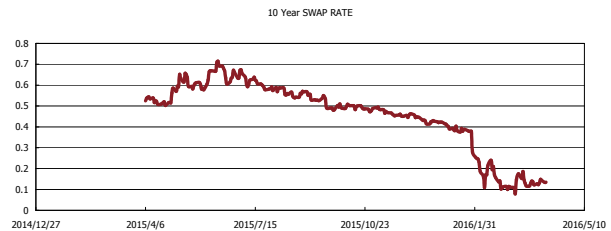
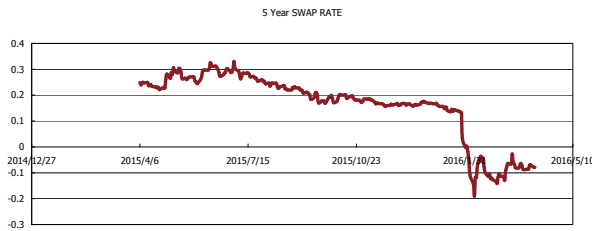
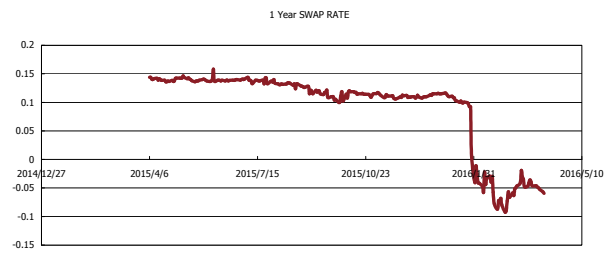
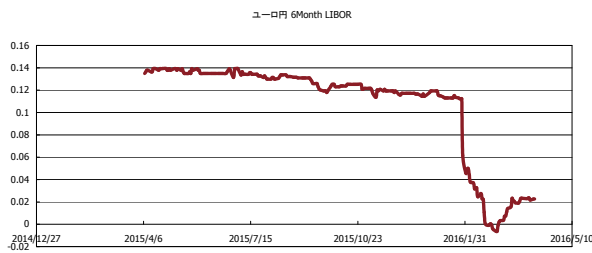


Kaede Market Report

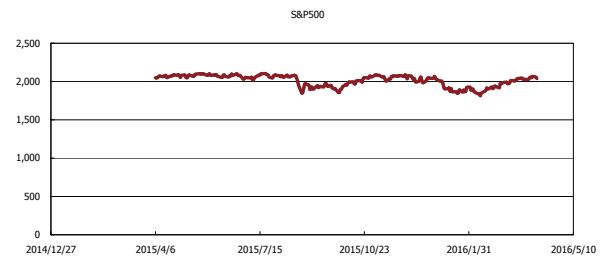
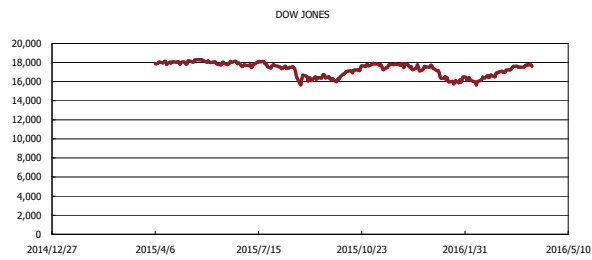
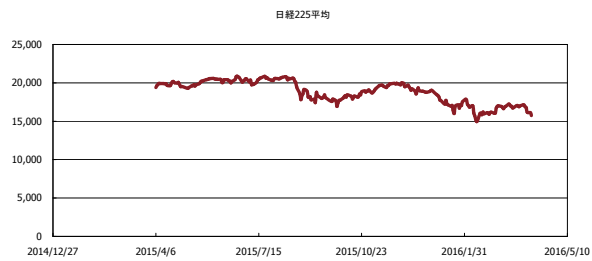
金利情報：Yield Curve



金利情報：ヒストリカル・データ



株価データ：ヒストリカル・データ



出所：Bloombergよりかえてキャピタルマネジメントにて作成