



Kaede Market Report

金利情報

LIBOR	ACT/360							
	JPY	前日比	USD	前日比	EUR	前日比	GBP	前日比
O/N	-0.08043	-0.00143	0.3782	0.0005	-0.39057	-0.00014	0.48313	0.00063
1W	-0.07543	-0.01286	0.3935	-0.0023	-0.37429	0	0.48813	0.00094
1M	-0.06071	-0.00714	0.439	0.0005	-0.33357	0	0.51006	0
2M	-0.023	-0.01286	0.5225	-0.00055	-0.29143	-0.00643	0.545	-0.00463
3M	-0.006	-0.00286	0.6306	0.004	-0.25143	0	0.58813	-0.00125
6M	0.01943	-0.00321	0.8972	0.0053	-0.13886	-0.00286	0.73938	-0.00137
1Y	0.10557	0	1.2116	0.0063	-0.02043	-0.00286	0.99838	-0.00125

TBOR	ACT/365	
	JPY	前日比
O/N	-	-
1W	0.06091	0
1M	0.07364	0
2M	0.09	0
3M	0.09909	0
6M	0.16273	0
1Y	0.18364	0

Swap Rate

Swap Rate	ACT/360							
	JPY	前日比	USD	前日比	EUR	前日比	GBP	前日比
1Y	-0.0558	0.0035	0.7458	0.0088	-0.149	-0.0025	0.737	0.002
18M	-0.096	-0.001	0.80095	0.01405	-0.155	-0.002	0.745	0.002
2Y	-0.1175	0	0.8561	0.0193	-0.151	0	0.7625	0.0025
3Y	-0.1325	-0.0015	0.9583	0.0268	-0.1243	-0.0043	0.809	-0.003
4Y	-0.115	-0.0006	1.064	0.0293	-0.0666	0.0012	0.876	-0.001
5Y	-0.079	0	1.171	0.0295	0.0085	0.0029	0.953	0.003
7Y	0.00625	0	1.3833	0.0328	0.208	0.0165	1.137	0.006
10Y	0.135	0	1.6282	0.0372	0.5214	0.0212	1.374	0.004
12Y	0.2175	0.00375	1.7534	0.0395	0.6755	0.029	1.4835	-0.001
15Y	0.323	0.0015	1.8845	0.041	0.843	0.0328	1.5845	-0.002
20Y	0.4575	0.00375	2.017	0.0427	0.968	0.0378	1.642	0.004
30Y	0.54875	0.01375	2.1213	0.046	0.997	0.042	1.6156	-0.0004

無担コールO/N	ACT/365	
	当日	前日比
Bid	-0.00656	0.00344
Ask	-0.00656	0.00344

プライムレート	ACT/365	
	当日	前日比
短ブラ	1.475	0
長ブラ	0.95	0

国債先物	ACT/365	
	当日	前日比
10年先物	151.49	-0.06

格付利回り情報：日本証券業協会

R&I	AAA	AA	A	BBB	BB
1Y	0.09	0.14	0.52	1.92	
2Y	0.06	0.11	0.45		
3Y	0.09	0.14	0.46	1.62	
4Y	0.10	0.20	0.70	1.59	
5Y	0.12	0.24	0.76		
6Y	0.14	0.27	0.74		
7Y	0.16	0.33	0.26		
8Y	0.18	0.41	0.61		
9Y	0.22	0.47	0.41		
10Y	0.25	0.51	0.47		
15Y	0.45	0.61	#N/A	Sec	
20Y	0.81	1.02	1.59	#N/A	Sec

JCR	AAA	AA	A	BBB	BB		
1Y	0.09	0.12	0.22	0.42	5.79		
2Y	0.05	0.08	0.18	0.31			
3Y	0.07	0.12	0.26	0.25			
4Y	0.05	0.17	0.33	0.37	7.93		
5Y	0.08	0.19	0.34	1.36			
6Y	0.13	0.20	0.43	0.66			
7Y	0.15	0.25	0.37	#N/A	Sec		
8Y	0.14	0.35	0.53	0.62	#N/A	Sec	
9Y	0.17	0.40	0.60	0.50	#N/A	Sec	
10Y	0.25	0.49	0.55	#N/A	Sec		
15Y	0.45		0.99	#N/A	Sec	#N/A	Sec
20Y	0.81	1.02	1.59	#N/A	Sec	#N/A	Sec

為替情報

	USD	EUR	JPY	GBP	CHF	CAD	AUD	NZD	HKD	NOK	SEK
SEK	8.15	9.29	7.42	11.51	8.53	6.23	6.19	5.56	1.05	0.98	1.00
NOK	8.32	9.49	7.58	11.75	8.71	6.36	6.32	5.68	1.07	1.00	1.02
HKD	7.76	8.84	7.06	10.95	8.12	5.93	5.89	5.29	1.00	0.93	0.95
NZD	1.47	1.67	0.01	2.07	1.53	1.12	1.11	1.00	0.19	0.18	0.18
AUD	1.32	1.50	1.20	1.86	1.38	1.01	1.00	0.90	0.17	0.16	0.16
CAD	1.31	1.49	1.19	1.85	1.37	1.00	0.99	0.89	0.17	0.16	0.16
CHF	0.96	1.09	0.87	1.35	1.00	0.73	0.73	0.65	0.12	0.11	0.12
GBP	0.71	0.81	0.64	1.00	0.74	0.54	0.54	0.48	0.09	0.09	0.09
JPY	109.79	125.15	1.00	155.06	114.88	83.88	83.43	74.92	14.15	13.19	13.47
EUR	0.88	1.00	0.80	1.24	0.92	0.67	0.67	0.60	0.11	0.11	0.11
USD	1.00	1.14	0.91	1.41	1.05	0.76	0.76	0.68	0.13	0.12	0.12

*100

株式情報

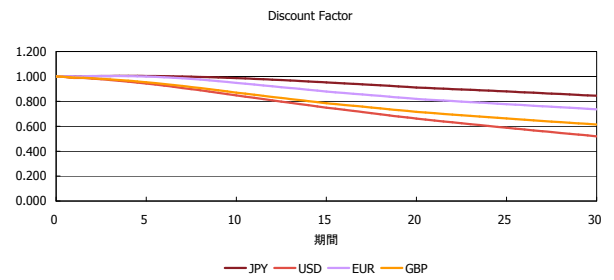
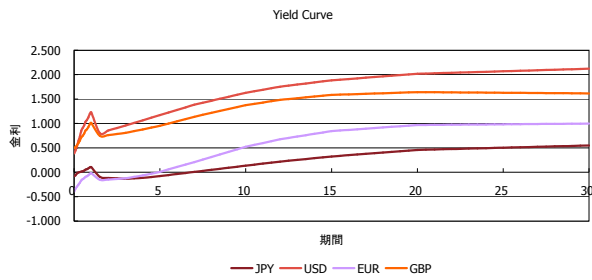
INDEX	日経225	前日比	TOPIX	前日比	JASDAQ	前日比	ダウ	前日比	S&P500	前日比	FT100	前日比
	15,715	17	1,268	-1	2,364	-15	17,716	113	2,060	21	6,162	70

出所：Bloombergよりかえてキャピタルマネジメントにて作成

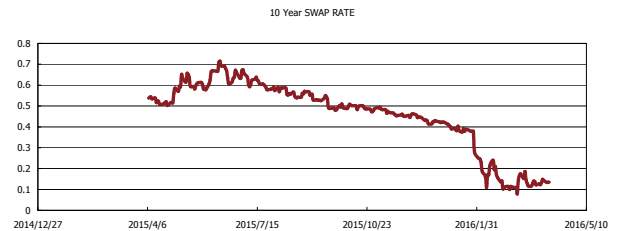
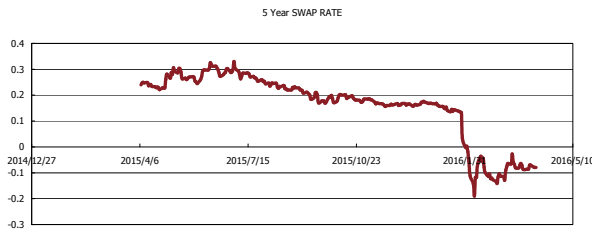
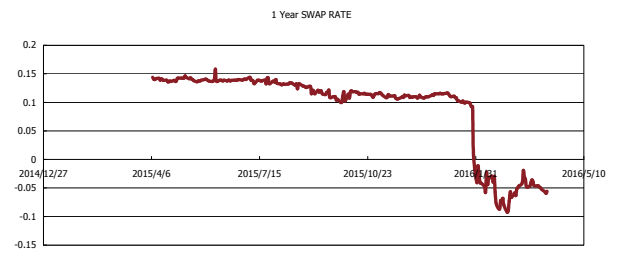
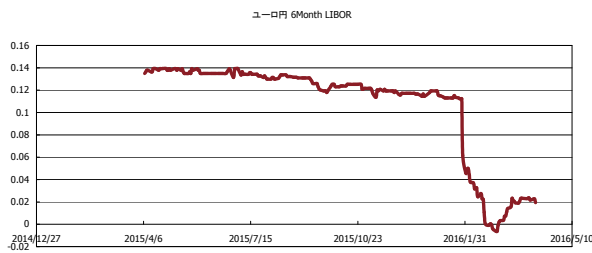


Kaede Market Report

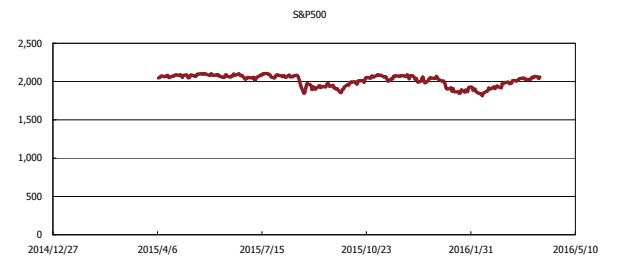
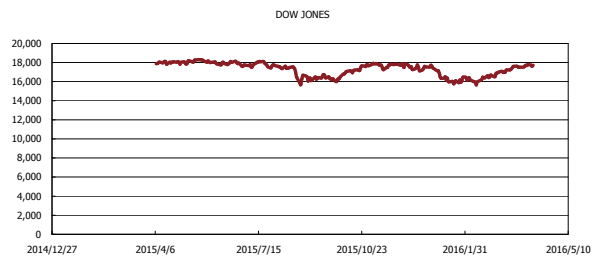
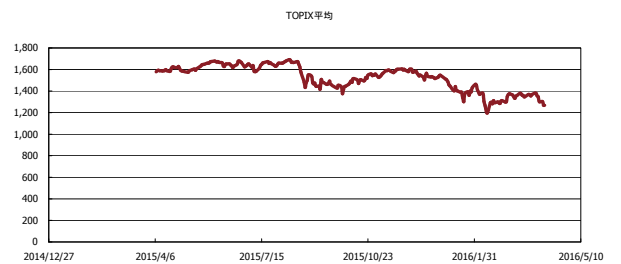
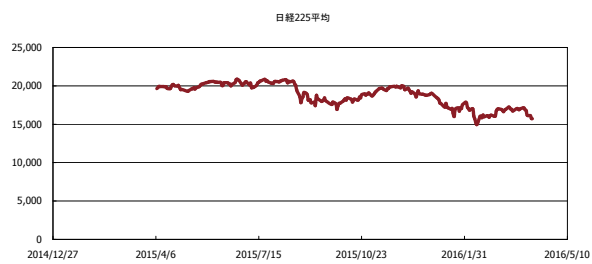
金利情報：Yield Curve



金利情報：ヒストリカル・データ



株価データ：ヒストリカル・データ



出所：Bloombergよりかえてキャピタルマネジメントにて作成