



Kaede Market Report

金利情報

| LIBOR | ACT/360 | | | | | | | |
|-------|----------|----------|---------|----------|----------|----------|---------|----------|
| | JPY | 前日比 | USD | 前日比 | EUR | 前日比 | GBP | 前日比 |
| O/N | -0.09029 | -0.00986 | 0.3782 | 0 | -0.38914 | 0.00143 | 0.48313 | 0 |
| 1W | -0.09343 | -0.018 | 0.39625 | 0.00275 | -0.37429 | 0 | 0.4875 | -0.00063 |
| 1M | -0.06129 | -0.00058 | 0.43645 | -0.00255 | -0.33643 | -0.00286 | 0.50913 | -0.00093 |
| 2M | -0.02971 | -0.00671 | 0.5197 | -0.0028 | -0.29571 | -0.00428 | 0.54563 | 0.00063 |
| 3M | -0.00957 | -0.00357 | 0.6288 | -0.0018 | -0.25757 | -0.00614 | 0.58913 | 0.001 |
| 6M | 0.01871 | -0.00072 | 0.89465 | -0.00255 | -0.14486 | -0.006 | 0.73875 | -0.00063 |
| 1Y | 0.10414 | -0.00143 | 1.20555 | -0.00605 | -0.02357 | -0.00314 | 0.99213 | -0.00625 |

| TBOR | ACT/365 | |
|------|---------|----------|
| | JPY | 前日比 |
| O/N | - | - |
| 1W | 0.06 | -0.00091 |
| 1M | 0.07273 | -0.00091 |
| 2M | 0.09 | 0 |
| 3M | 0.09909 | 0 |
| 6M | 0.16273 | 0 |
| 1Y | 0.18364 | 0 |

Swap Rate

| Swap Rate | ACT/360 | | | | | | | |
|-----------|----------|----------|---------|---------|---------|---------|--------|---------|
| | JPY | 前日比 | USD | 前日比 | EUR | 前日比 | GBP | 前日比 |
| 1Y | -0.0613 | -0.0055 | 0.727 | -0.0188 | -0.151 | -0.002 | 0.736 | -0.001 |
| 18M | -0.0963 | -0.0003 | 0.77625 | -0.0247 | -0.16 | -0.005 | 0.74 | -0.005 |
| 2Y | -0.125 | -0.0075 | 0.8255 | -0.0306 | -0.161 | -0.01 | 0.752 | -0.0105 |
| 3Y | -0.1375 | -0.005 | 0.9168 | -0.0415 | -0.133 | -0.0087 | 0.787 | -0.022 |
| 4Y | -0.119 | -0.004 | 1.015 | -0.049 | -0.0792 | -0.0126 | 0.842 | -0.034 |
| 5Y | -0.08275 | -0.00375 | 1.1175 | -0.0535 | -0.006 | -0.0145 | 0.909 | -0.044 |
| 7Y | 0.005 | -0.00125 | 1.3208 | -0.0625 | 0.189 | -0.019 | 1.089 | -0.048 |
| 10Y | 0.13 | -0.005 | 1.5613 | -0.0669 | 0.491 | -0.0304 | 1.326 | -0.048 |
| 12Y | 0.20875 | -0.00875 | 1.685 | -0.0684 | 0.6515 | -0.024 | 1.4393 | -0.0442 |
| 15Y | 0.3175 | -0.0055 | 1.816 | -0.0685 | 0.818 | -0.025 | 1.543 | -0.0415 |
| 20Y | 0.45 | -0.0075 | 1.948 | -0.069 | 0.9385 | -0.0295 | 1.601 | -0.041 |
| 30Y | 0.546 | -0.00275 | 2.0493 | -0.072 | 0.965 | -0.032 | 1.578 | -0.0376 |

| 無担コールO/N | ACT/365 | |
|----------|---------|----------|
| | 当日 | 前日比 |
| Bid | -0.015 | -0.00844 |
| Ask | -0.01 | -0.00344 |

| プライムレート | ACT/365 | |
|---------|---------|-----|
| | 当日 | 前日比 |
| 短ブラ | 1.475 | 0 |
| 長ブラ | 0.95 | 0 |

| 国債先物 | ACT/365 | |
|-------|---------|-------|
| | 当日 | 前日比 |
| 10年先物 | 151.38 | -0.11 |

格付利回り情報：日本証券業協会

| R&I | R&I | | | | |
|-----|------|------|------|------|-----|
| | AAA | AA | A | BBB | BB |
| 1Y | 0.08 | 0.14 | 0.51 | 1.92 | |
| 2Y | 0.05 | 0.10 | 0.45 | | |
| 3Y | 0.09 | 0.14 | 0.46 | 1.62 | |
| 4Y | 0.10 | 0.19 | 0.70 | 1.59 | |
| 5Y | 0.12 | 0.25 | 0.76 | | |
| 6Y | 0.14 | 0.28 | 0.74 | | |
| 7Y | 0.16 | 0.34 | 0.27 | | |
| 8Y | 0.19 | 0.42 | 0.62 | | |
| 9Y | 0.22 | 0.48 | 0.41 | | |
| 10Y | 0.25 | 0.51 | 0.47 | | |
| 15Y | 0.44 | 0.61 | #N/A | Sec | |
| 20Y | 0.78 | 0.99 | 1.56 | #N/A | Sec |

| JCR | JCR | | | | |
|-----|------|------|------|------|------|
| | AAA | AA | A | BBB | BB |
| 1Y | 0.09 | 0.12 | 0.21 | 0.42 | 5.79 |
| 2Y | 0.05 | 0.08 | 0.17 | 0.31 | |
| 3Y | 0.06 | 0.12 | 0.26 | 0.25 | |
| 4Y | 0.05 | 0.17 | 0.33 | 0.37 | 7.93 |
| 5Y | 0.08 | 0.19 | 0.35 | 1.37 | |
| 6Y | 0.14 | 0.21 | 0.44 | 0.66 | |
| 7Y | 0.16 | 0.26 | 0.38 | #N/A | Sec |
| 8Y | 0.14 | 0.35 | 0.54 | 0.62 | #N/A |
| 9Y | 0.17 | 0.41 | 0.60 | 0.50 | #N/A |
| 10Y | 0.25 | 0.49 | 0.55 | #N/A | Sec |
| 15Y | 0.45 | 0.98 | #N/A | Sec | #N/A |
| 20Y | 0.78 | 0.99 | 1.56 | #N/A | Sec |

為替情報

| | USD | EUR | JPY | GBP | CHF | CAD | AUD | NZD | HKD | NOK | SEK |
|-----|--------|--------|------|--------|--------|-------|-------|-------|-------|-------|-------|
| SEK | 8.17 | 9.29 | 7.55 | 11.48 | 8.55 | 6.21 | 6.13 | 5.54 | 1.05 | 0.98 | 1.00 |
| NOK | 8.32 | 9.47 | 7.69 | 11.70 | 8.71 | 6.33 | 6.25 | 5.64 | 1.07 | 1.00 | 1.02 |
| HKD | 7.76 | 8.83 | 7.17 | 10.91 | 8.12 | 5.91 | 5.83 | 5.26 | 1.00 | 0.93 | 0.95 |
| NZD | 1.48 | 1.68 | 0.01 | 2.07 | 1.54 | 1.12 | 1.11 | 1.00 | 0.19 | 0.18 | 0.18 |
| AUD | 1.33 | 1.52 | 1.23 | 1.87 | 1.39 | 1.01 | 1.00 | 0.90 | 0.17 | 0.16 | 0.16 |
| CAD | 1.31 | 1.50 | 1.21 | 1.85 | 1.38 | 1.00 | 0.99 | 0.89 | 0.17 | 0.16 | 0.16 |
| CHF | 0.96 | 1.09 | 0.88 | 1.34 | 1.00 | 0.73 | 0.72 | 0.65 | 0.12 | 0.11 | 0.12 |
| GBP | 0.71 | 0.81 | 0.66 | 1.00 | 0.74 | 0.54 | 0.53 | 0.48 | 0.09 | 0.09 | 0.09 |
| JPY | 108.21 | 123.12 | 1.00 | 152.11 | 113.21 | 82.33 | 81.21 | 73.33 | 13.94 | 13.00 | 13.25 |
| EUR | 0.88 | 1.00 | 0.81 | 1.24 | 0.92 | 0.67 | 0.66 | 0.60 | 0.11 | 0.11 | 0.11 |
| USD | 1.00 | 1.14 | 0.92 | 1.41 | 1.05 | 0.76 | 0.75 | 0.68 | 0.13 | 0.12 | 0.12 |

*100

株式情報

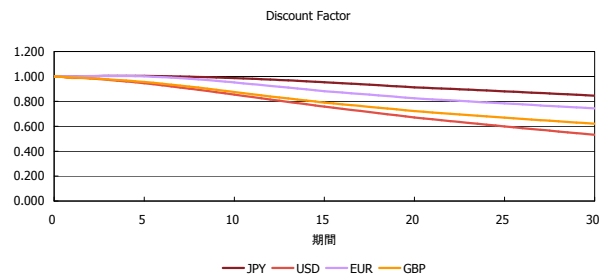
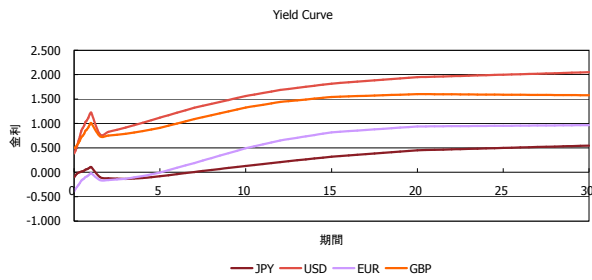
| INDEX | 日経225 | | TOPIX | | JASDAQ | | ダウ | | S&P500 | | FT100 | |
|-------|--------|-----|-------|-----|--------|-----|--------|------|--------|-----|-------|-----|
| | 前日比 | 前日比 | 前日比 | 前日比 | 前日比 | 前日比 | 前日比 | 前日比 | 前日比 | 前日比 | 前日比 | |
| | 15,750 | -34 | 1,273 | 5 | 2,365 | 1 | 17,542 | -174 | 2,035 | -25 | 6,137 | -25 |

出所：Bloombergよりかえてキャピタルマネジメントにて作成

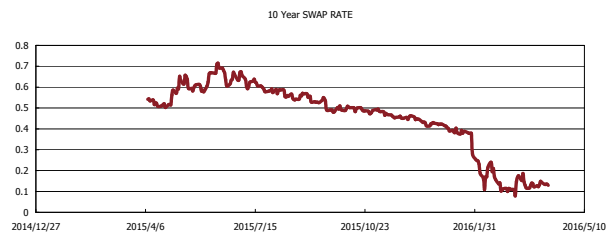
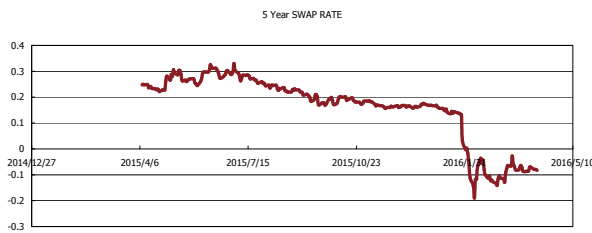
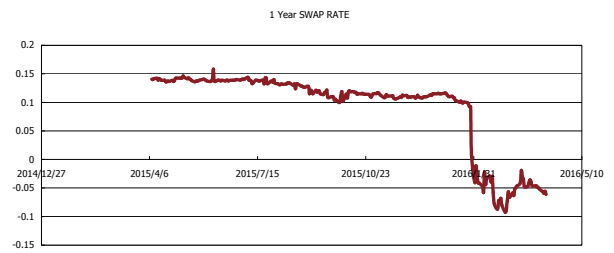
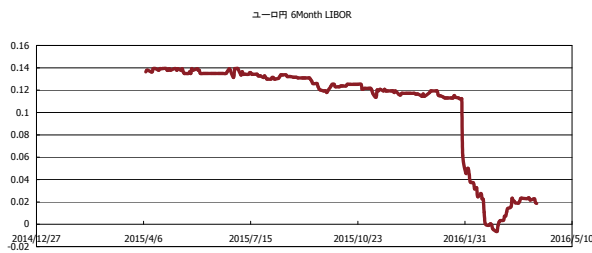


Kaede Market Report

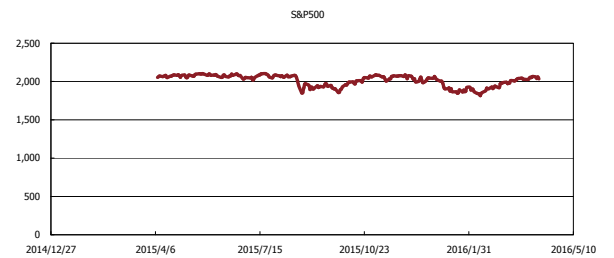
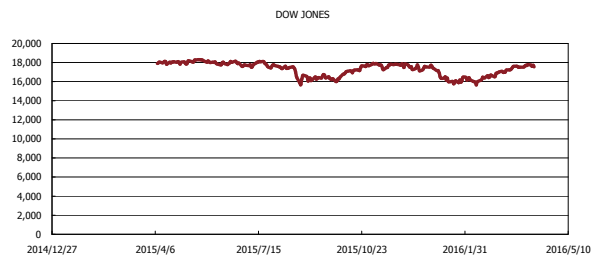
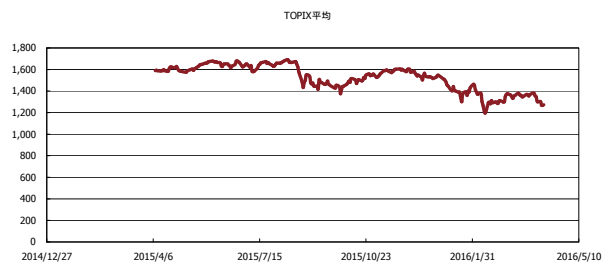
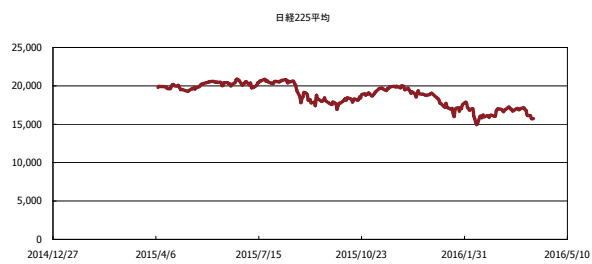
金利情報：Yield Curve



金利情報：ヒストリカル・データ



株価データ：ヒストリカル・データ



出所：Bloombergよりかえてキャピタルマネジメントにて作成