



Kaede Market Report

金利情報

LIBOR	ACT/360							
	JPY	前日比	USD	前日比	EUR	前日比	GBP	前日比
O/N	-0.083	0.00729	0.3775	-0.0007	-0.39057	-0.00143	0.48313	0
1W	-0.07629	0.01714	0.395	-0.00125	-0.37429	0	0.4875	0
1M	-0.052	0.00929	0.4347	-0.00175	-0.33857	-0.00214	0.50975	0.00062
2M	-0.02614	0.00357	0.5197	0	-0.29571	0	0.54625	0.00062
3M	-0.01171	-0.00214	0.6308	0.002	-0.26043	-0.00286	0.58938	0.00025
6M	0.01907	0.00036	0.8949	0.00025	-0.147	-0.00214	0.74213	0.00338
1Y	0.10129	-0.00285	1.20455	-0.001	-0.02714	-0.00357	0.99713	0.005

TBOR	ACT/365	
	JPY	前日比
O/N	-	-
1W	0.05909	-0.00091
1M	0.07182	-0.00091
2M	0.09	0
3M	0.09909	0
6M	0.16273	0
1Y	0.18364	0

Swap Rate

Swap Rate	ACT/360							
	JPY	前日比	USD	前日比	EUR	前日比	GBP	前日比
1Y	-0.0687	-0.0074	0.7435	0.0165	-0.15	0.001	0.741	0.005
18M	-0.105	-0.0087	0.79435	0.0181	-0.161	-0.001	0.747	0.007
2Y	-0.13225	-0.00725	0.8452	0.0197	-0.162	-0.001	0.762	0.01
3Y	-0.14676	-0.00926	0.9421	0.0253	-0.1356	-0.0026	0.803	0.016
4Y	-0.13	-0.011	1.0428	0.0278	-0.0816	-0.0024	0.862	0.02
5Y	-0.09351	-0.01076	1.1463	0.0288	-0.013	-0.007	0.9377	0.0287
7Y	-0.01	-0.015	1.3547	0.0339	0.188	-0.001	1.124	0.035
10Y	0.11625	-0.01375	1.6024	0.0411	0.5005	0.0095	1.3675	0.0415
12Y	0.195	-0.01375	1.7294	0.0444	0.661	0.0095	1.4745	0.0352
15Y	0.305	-0.0125	1.8603	0.0443	0.8306	0.0126	1.5795	0.0365
20Y	0.4375	-0.0125	1.9983	0.0503	0.9556	0.0171	1.64	0.039
30Y	0.545	-0.001	2.103	0.0537	0.987	0.022	1.6105	0.0325

無担コールO/N	当日	
	前日比	前日比
Bid	-0.04	-0.0275
Ask	-0.01	0.0025

プライムレート	当日	
	前日比	前日比
短ブラ	1.475	0
長ブラ	0.95	0

国債先物	当日	
	前日比	前日比
10年先物	151.65	0.27

格付利回り情報：日本証券業協会

R&I	R&I				
	AAA	AA	A	BBB	BB
1Y	0.08	0.13	0.50	1.92	
2Y	0.05	0.10	0.44		
3Y	0.08	0.14	0.45	1.61	
4Y	0.09	0.19	0.69	1.58	
5Y	0.11	0.23	0.74		
6Y	0.12	0.26	0.72		
7Y	0.14	0.32	0.25		
8Y	0.17	0.39	0.60		
9Y	0.20	0.45	0.39		
10Y	0.23	0.48	0.45		
15Y	0.41	0.58	#N/A	Sec	
20Y	0.77	0.99	1.55	#N/A	Sec

JCR	JCR				
	AAA	AA	A	BBB	BB
1Y	0.08	0.11	0.21	0.41	5.79
2Y	0.04	0.08	0.17	0.30	
3Y	0.06	0.11	0.25	0.24	
4Y	0.04	0.16	0.32	0.35	7.93
5Y	0.07	0.17	0.33	1.35	
6Y	0.11	0.19	0.42	0.64	
7Y	0.14	0.24	0.36	#N/A	Sec
8Y	0.12	0.33	0.52	0.61	#N/A
9Y	0.15	0.39	0.58	0.48	#N/A
10Y	0.23	0.47	0.53	#N/A	Sec
15Y	0.42	0.95	#N/A	Sec	#N/A
20Y	0.78	0.99	1.55	#N/A	Sec

為替情報

	USD	EUR	JPY	GBP	CHF	CAD	AUD	NZD	HKD	NOK	SEK
SEK	8.15	9.29	7.55	11.52	8.55	6.28	6.16	5.56	1.05	0.99	1.00
NOK	8.24	9.38	7.62	11.64	8.64	6.34	6.22	5.62	1.06	1.00	1.01
HKD	7.76	8.84	7.18	10.96	8.14	5.97	5.86	5.29	1.00	0.94	0.95
NZD	1.47	1.67	0.01	2.08	1.54	1.13	1.11	1.00	0.19	0.18	0.18
AUD	1.32	1.51	1.23	1.87	1.39	1.02	1.00	0.90	0.17	0.16	0.16
CAD	1.30	1.48	1.20	1.84	1.36	1.00	0.98	0.89	0.17	0.16	0.16
CHF	0.95	1.09	0.88	1.35	1.00	0.73	0.72	0.65	0.12	0.12	0.12
GBP	0.71	0.81	0.66	1.00	0.74	0.54	0.53	0.48	0.09	0.09	0.09
JPY	108.06	123.12	1.00	152.67	113.34	83.19	81.65	73.73	13.93	13.12	13.25
EUR	0.88	1.00	0.81	1.24	0.92	0.68	0.66	0.60	0.11	0.11	0.11
USD	1.00	1.14	0.93	1.41	1.05	0.77	0.76	0.68	0.13	0.12	0.12

*100

株式情報

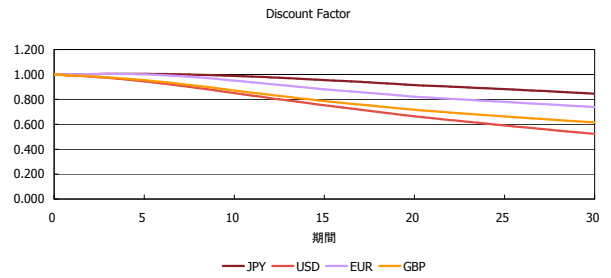
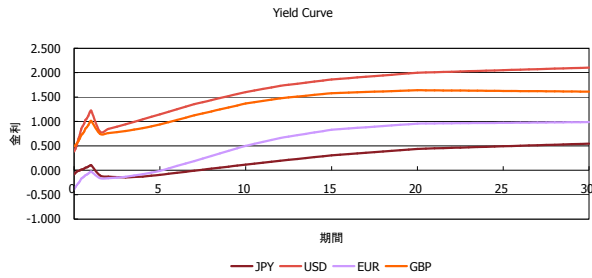
INDEX	日経225		TOPIX		JASDAQ		ダウ		S&P500		FT100	
	前日比	前日比	前日比	前日比	前日比	前日比	前日比	前日比	前日比	前日比	前日比	
INDEX	15,822	-72	1,288	15	2,380	15	17,577	35	2,041	6	6,204	68

出所：Bloombergよりかえてキャピタルマネジメントにて作成

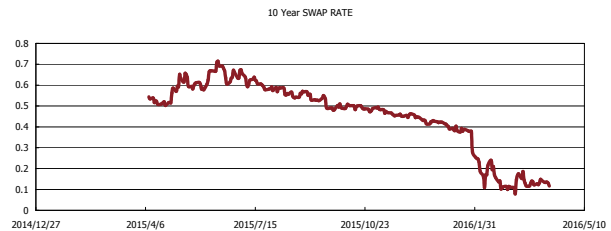
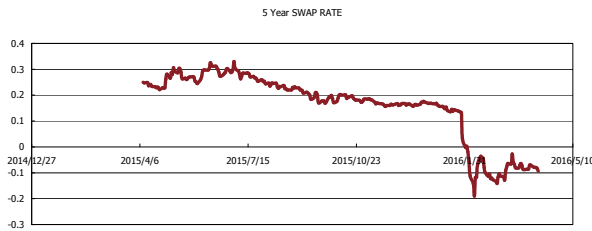
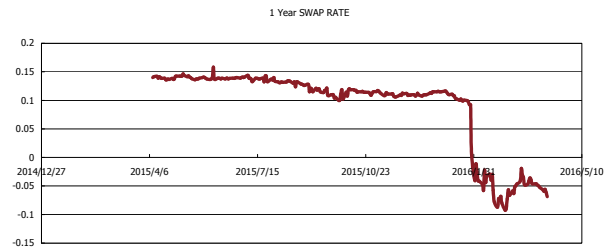
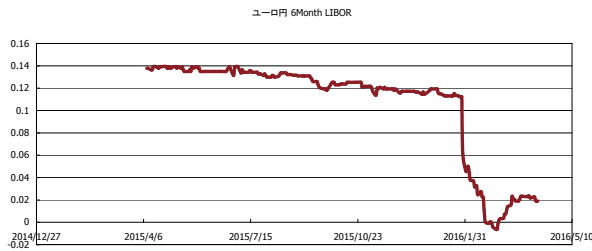


Kaede Market Report

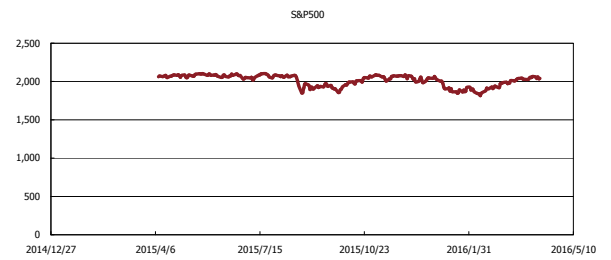
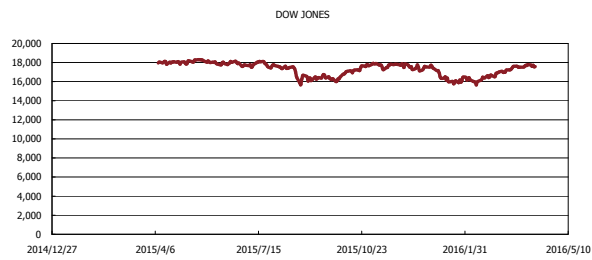
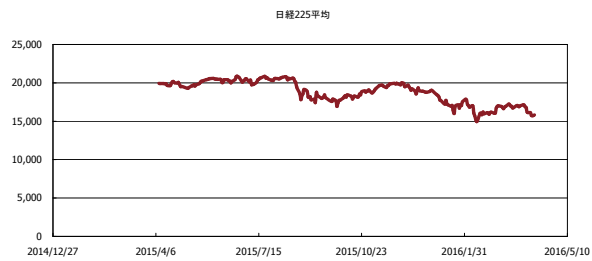
金利情報：Yield Curve



金利情報：ヒストリカル・データ



株価データ：ヒストリカル・データ



出所：Bloombergよりかえてキャピタルマネジメントにて作成