



Kaede Market Report

金利情報

LIBOR	ACT/360							
	JPY	前日比	USD	前日比	EUR	前日比	GBP	前日比
O/N	-0.08671	-0.00371	0.3792	0.0017	-0.39071	-0.00014	0.48313	0
1W	-0.07343	0.00286	0.39525	0.00025	-0.37429	0	0.4875	0
1M	-0.05629	-0.00429	0.4359	0.0012	-0.33871	-0.00014	0.50913	-0.00062
2M	-0.03071	-0.00457	0.521	0.0013	-0.29514	0.00057	0.545	-0.00125
3M	-0.01629	-0.00458	0.62985	-0.00095	-0.26286	-0.00243	0.58781	-0.00157
6M	0.01536	-0.00371	0.8964	0.0015	-0.147	0	0.74088	-0.00125
1Y	0.10257	0.00128	1.20755	0.003	-0.02871	-0.00157	0.99838	0.00125

TBOR	ACT/365	
	JPY	前日比
O/N	-	-
1W	0.05909	0
1M	0.07182	0
2M	0.09	0
3M	0.09909	0
6M	0.16273	0
1Y	0.18364	0

Swap Rate

Swap Rate	ACT/360							
	JPY	前日比	USD	前日比	EUR	前日比	GBP	前日比
1Y	-0.06477	0.00393	0.7425	-0.001	-0.152	-0.002	0.7432	0.0022
18M	-0.1062	-0.0012	0.79325	-0.0011	-0.1625	-0.0015	0.757	0.01
2Y	-0.1325	-0.00025	0.844	-0.0012	-0.166	-0.004	0.7765	0.0145
3Y	-0.14734	-0.00058	0.9413	-0.0008	-0.1374	-0.0018	0.8255	0.0225
4Y	-0.12931	0.00069	1.0435	0.0007	-0.083	-0.0014	0.8915	0.0295
5Y	-0.09625	-0.00274	1.148	0.0017	-0.008	0.005	0.965	0.0273
7Y	-0.006	0.004	1.3548	1E-04	0.196	0.008	1.15	0.026
10Y	0.116	-0.00025	1.6015	-0.0009	0.5217	0.0212	1.384	0.0165
12Y	0.19625	0.00125	1.7295	1E-04	0.6835	0.0225	1.5075	0.033
15Y	0.30875	0.00375	1.8653	0.005	0.8572	0.0266	1.6115	0.032
20Y	0.4425	0.005	2.0028	0.0045	0.9872	0.0316	1.665	0.025
30Y	0.54625	0.00125	2.1076	0.0046	1.02	0.033	1.641	0.0305

無担コールO/N	当日	
	前日比	前日比
Bid	-0.04	0
Ask	-0.04	0

プライムレート	当日	
	前日比	前日比
短ブラ	1.475	0
長ブラ	0.95	0

国債先物	当日	
	前日比	前日比
10年先物	151.67	0.02

格付利回り情報：日本証券業協会

R&I	AAA	AA	A	BBB	BB
1Y		0.08	0.13	0.50	1.92
2Y		0.05	0.10	0.44	
3Y		0.08	0.14	0.45	1.61
4Y		0.09	0.19	0.68	1.58
5Y		0.11	0.23	0.74	
6Y		0.12	0.26	0.72	
7Y		0.14	0.32	0.25	
8Y		0.16	0.39	0.60	
9Y		0.20	0.45	0.39	
10Y		0.22	0.48	0.44	
15Y		0.41	0.57	#N/A	Sec
20Y		0.75	0.97	1.53	#N/A

JCR	AAA	AA	A	BBB	BB
1Y	0.08	0.11	0.20	0.42	5.80
2Y	0.04	0.08	0.17	0.30	
3Y	0.06	0.11	0.25	0.24	
4Y	0.04	0.16	0.32	0.35	7.93
5Y	0.07	0.17	0.33	1.35	
6Y	0.11	0.19	0.42	0.64	
7Y	0.14	0.24	0.35	#N/A	Sec
8Y	0.12	0.33	0.51	0.60	#N/A
9Y	0.15	0.38	0.57	0.47	#N/A
10Y	0.22	0.46	0.53	#N/A	Sec
15Y	0.41		0.95	#N/A	Sec
20Y	0.76	0.97	1.53	#N/A	Sec

為替情報

	USD	EUR	JPY	GBP	CHF	CAD	AUD	NZD	HKD	NOK	SEK
SEK	8.11	9.26	7.52	11.55	8.51	6.29	6.16	5.56	1.05	0.99	1.00
NOK	8.20	9.35	7.60	11.68	8.60	6.36	6.23	5.62	1.06	1.00	1.01
HKD	7.75	8.85	7.18	11.04	8.13	6.01	5.89	5.32	1.00	0.95	0.96
NZD	1.46	1.66	0.01	2.08	1.53	1.13	1.11	1.00	0.19	0.18	0.18
AUD	1.32	1.50	1.22	1.87	1.38	1.02	1.00	0.90	0.17	0.16	0.16
CAD	1.29	1.47	1.19	1.84	1.35	1.00	0.98	0.88	0.17	0.16	0.16
CHF	0.95	1.09	0.88	1.36	1.00	0.74	0.72	0.65	0.12	0.12	0.12
GBP	0.70	0.80	0.65	1.00	0.74	0.54	0.53	0.48	0.09	0.09	0.09
JPY	107.95	123.14	1.00	153.71	113.19	83.70	82.00	74.03	13.92	13.16	13.30
EUR	0.88	1.00	0.81	1.25	0.92	0.68	0.67	0.60	0.11	0.11	0.11
USD	1.00	1.14	0.93	1.42	1.05	0.78	0.76	0.69	0.13	0.12	0.12

*100

株式情報

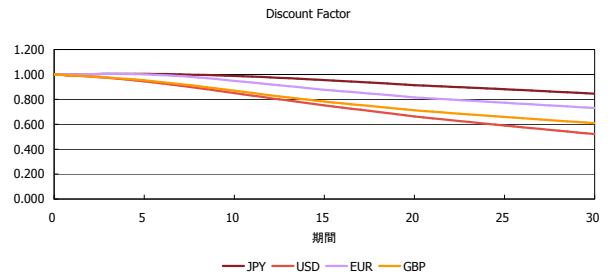
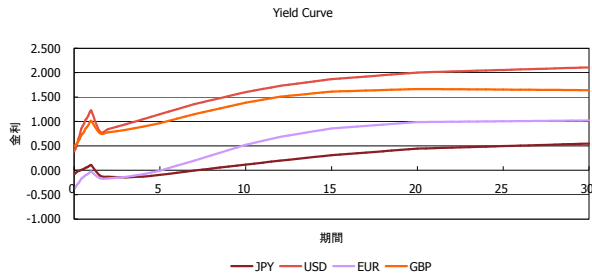
INDEX	日経225	前日比	TOPIX	前日比	JASDAQ	前日比	ダウ	前日比	S&P500	前日比	FT100	前日比
	15,751	70	1,280	-8	2,403	23	17,556	-21	2,035	-6	6,200	-4

出所：Bloombergよりかえてキャピタルマネジメントにて作成

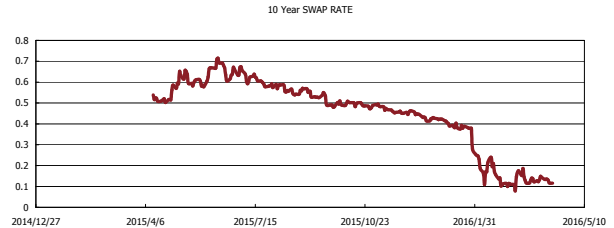
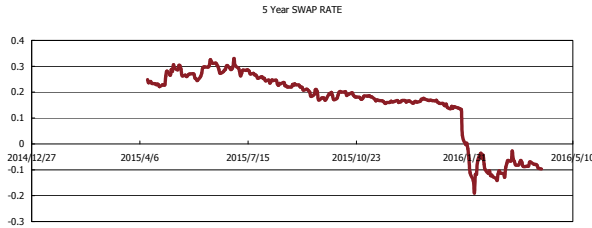
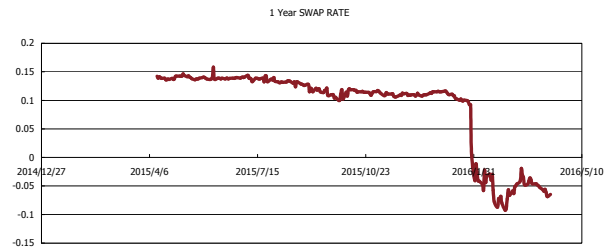
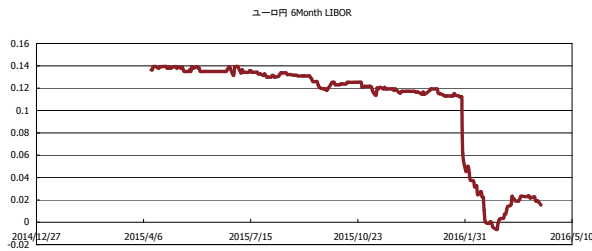


Kaede Market Report

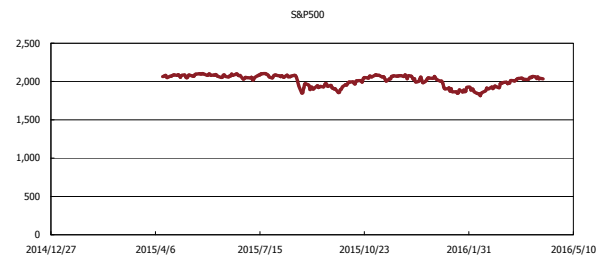
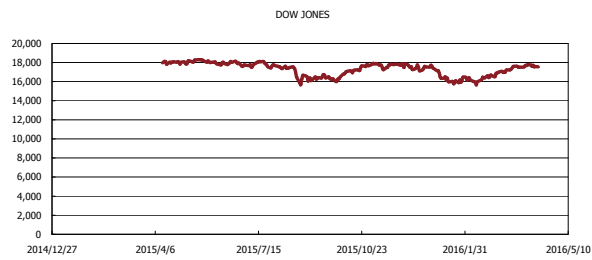
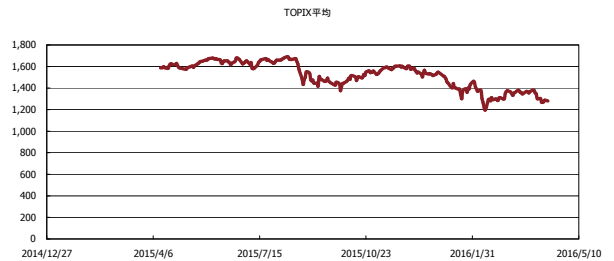
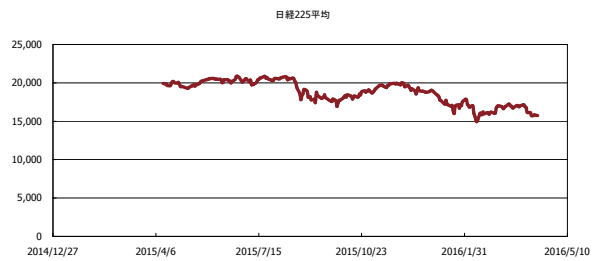
金利情報：Yield Curve



金利情報：ヒストリカル・データ



株価データ：ヒストリカル・データ



出所：Bloombergよりかえてキャピタルマネジメントにて作成