



## Kaede Market Report

## 金利情報

	ACT/360							
	JPY	前日比	USD	前日比	EUR	前日比	GBP	前日比
O/N	-0.07671	0.01	0.3792	0	-0.39029	0.00042	0.48313	0
1W	-0.06129	0.01214	0.397	0.00175	-0.37429	0	0.48719	-0.00031
1M	-0.04486	0.01143	0.43715	0.00125	-0.33971	-0.001	0.50694	-0.00219
2M	-0.01786	0.01285	0.52075	-0.00025	-0.29171	0.00343	0.54769	0.00269
3M	-0.01057	0.00572	0.6296	-0.00025	-0.26214	0.00072	0.5875	-0.00031
6M	0.01886	0.0035	0.89415	-0.00225	-0.14843	-0.00143	0.74213	0.00125
1Y	0.10514	0.00257	1.20905	0.0015	-0.02657	0.00214	1.00838	0.01

	ACT/365	
	JPY	前日比
O/N	-	-
1W	0.05909	0
1M	0.07182	0
2M	0.09	0
3M	0.09909	0
6M	0.16273	0
1Y	0.18364	0

## Swap Rate

	JPY		USD		EUR		GBP	
	前日比	前日比	前日比	前日比	前日比	前日比	前日比	
1Y	-0.05775	0.00702	0.7553	0.0128	-0.153	-0.001	0.755	0.0118
18M	-0.1062	0	0.81165	0.0184	-0.162	0.0005	0.776	0.019
2Y	-0.13	0.0025	0.868	0.024	-0.162	0.004	0.804	0.0275
3Y	-0.145	0.00234	0.9723	0.031	-0.134	0.0034	0.8625	0.037
4Y	-0.125	0.00431	1.0782	0.0347	-0.0746	0.0084	0.9365	0.045
5Y	-0.0925	0.00375	1.1858	0.0378	0.0193	0.0273	1.0159	0.0509
7Y	-0.01	-0.004	1.3937	0.0389	0.236	0.04	1.2075	0.0575
10Y	0.10625	-0.00975	1.6404	0.0389	0.5777	0.056	1.458	0.074
12Y	0.20125	0.005	1.7648	0.0353	0.736	0.0525	1.5725	0.065
15Y	0.2915	-0.01725	1.8991	0.0338	0.9147	0.0575	1.6775	0.066
20Y	0.445	0.0025	2.0327	0.0299	1.0497	0.0625	1.731	0.066
30Y	0.555	0.00875	2.1348	0.0272	1.083	0.063	1.7075	0.0665

## 無担コールO/N

	当日	前日比
Bid	-0.00587	0.03413
Ask	-0.00587	0.03413

## プライムレート

	当日	前日比
短ブラ	1.475	0
長ブラ	0.95	0

## 国債先物

	当日	前日比
10年先物	151.75	0.08

## 格付利回り情報：日本証券業協会

## R&amp;I

	AAA	AA	A	BBB	BB
1Y		0.07	0.13	0.50	1.93
2Y		0.05	0.10	0.44	
3Y		0.08	0.13	0.45	1.61
4Y		0.08	0.18	0.68	1.58
5Y		0.10	0.22	0.74	
6Y		0.11	0.25	0.71	
7Y		0.14	0.31	0.24	
8Y		0.16	0.38	0.59	
9Y		0.19	0.44	0.38	
10Y		0.21	0.47	0.43	
15Y		0.40	0.57	#N/A	Sec
20Y		0.75	0.98	1.53	#N/A

## JCR

	AAA	AA	A	BBB	BB
1Y	0.08	0.11	0.20	0.42	5.81
2Y	0.04	0.08	0.17	0.30	
3Y	0.06	0.11	0.25	0.24	
4Y	0.04	0.15	0.31	0.35	7.93
5Y	0.06	0.17	0.32	1.34	
6Y	0.10	0.18	0.41	0.63	
7Y	0.13	0.23	0.34		#N/A
8Y	0.11	0.32	0.52	0.59	#N/A
9Y	0.14	0.37	0.57	0.46	#N/A
10Y	0.21	0.45	0.52		#N/A
15Y	0.41		0.94	#N/A	Sec
20Y	0.76	0.98	1.53	#N/A	Sec

## 為替情報

	USD	EUR	JPY	GBP	CHF	CAD	AUD	NZD	HKD	NOK	SEK
SEK	8.08	9.20	7.44	11.53	8.46	6.33	6.21	5.60	1.04	0.99	1.00
NOK	8.17	9.30	7.52	11.66	8.55	6.40	6.28	5.65	1.05	1.00	1.01
HKD	7.75	8.83	7.14	11.07	8.12	6.08	5.96	5.37	1.00	0.95	0.96
NZD	1.44	1.64	0.01	2.06	1.51	1.13	1.11	1.00	0.19	0.18	0.18
AUD	1.30	1.48	1.20	1.86	1.36	1.02	1.00	0.90	0.17	0.16	0.16
CAD	1.28	1.45	1.18	1.82	1.34	1.00	0.98	0.88	0.16	0.16	0.16
CHF	0.96	1.09	0.88	1.36	1.00	0.75	0.73	0.66	0.12	0.12	0.12
GBP	0.70	0.80	0.65	1.00	0.73	0.55	0.54	0.49	0.09	0.09	0.09
JPY	108.54	123.59	1.00	154.93	113.65	85.07	83.41	75.15	14.00	13.29	13.43
EUR	0.88	1.00	0.81	1.25	0.92	0.69	0.67	0.61	0.11	0.11	0.11
USD	1.00	1.14	0.92	1.43	1.05	0.78	0.77	0.69	0.13	0.12	0.12

\*100

## 株式情報

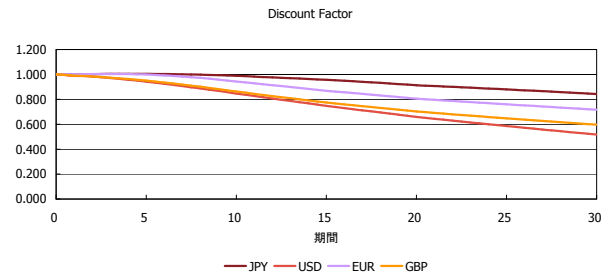
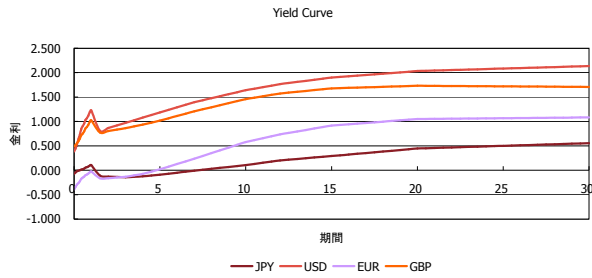
	日経225	前日比	TOPIX	前日比	JASDAQ	前日比	ダウ	前日比	S&P500	前日比	FT100	前日比
INDEX	15,929	-178	1,299	20	2,406	3	17,721	165	2,056	21	6,242	42

出所：Bloombergよりかえてキャピタルマネジメントにて作成

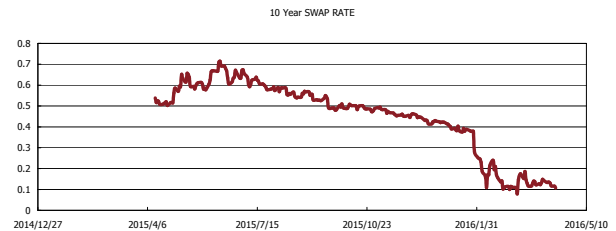
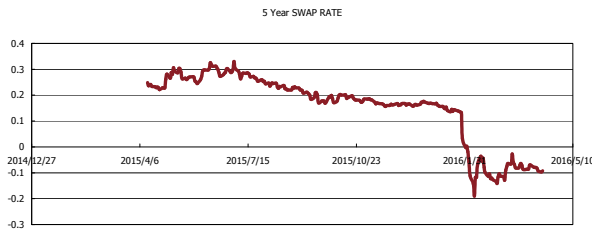
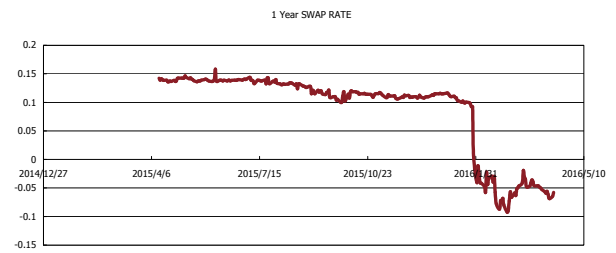
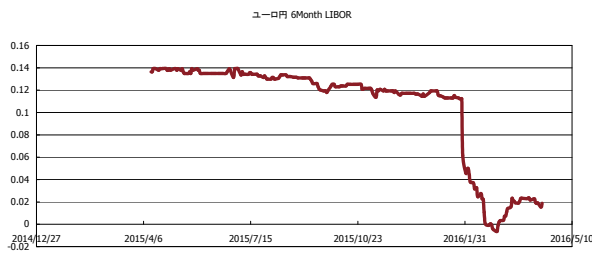


# Kaede Market Report

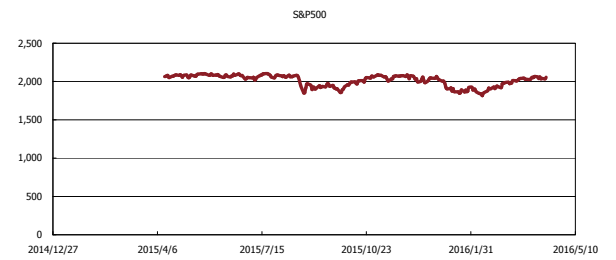
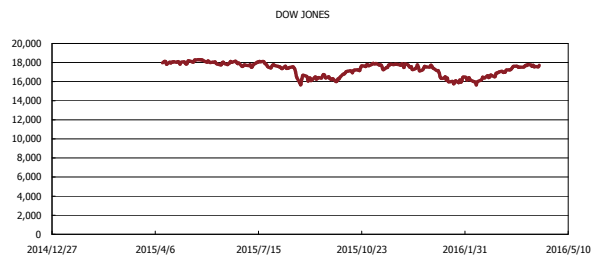
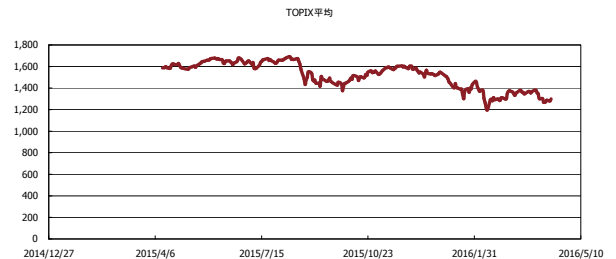
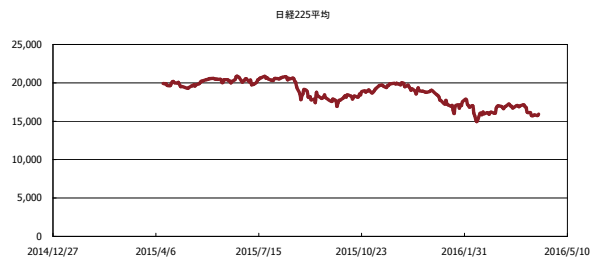
## 金利情報：Yield Curve



## 金利情報：ヒストリカル・データ



## 株価データ：ヒストリカル・データ



出所：Bloombergよりかえてキャピタルマネジメントにて作成