



Kaede Market Report

金利情報

LIBOR	ACT/360							
	JPY	前日比	USD	前日比	EUR	前日比	GBP	前日比
O/N	-0.04243	0.03428	0.3802	0.001	-0.38957	0.00072	0.48313	0
1W	-0.05414	0.00715	0.39725	0.00025	-0.37429	0	0.48688	-0.00031
1M	-0.052	-0.00714	0.43275	-0.0044	-0.33914	0.00057	0.50663	-0.00031
2M	-0.02071	-0.00285	0.51985	-0.0009	-0.29186	-0.00015	0.54894	0.00125
3M	-0.012	-0.00143	0.62835	-0.00125	-0.26	0.00214	0.58781	0.00031
6M	0.01957	0.00071	0.89915	0.005	-0.14857	-0.00014	0.74338	0.00125
1Y	0.10371	-0.00143	1.21755	0.0085	-0.02671	-0.00014	1.00963	0.00125

TBOR	ACT/365	
	JPY	前日比
O/N	-	-
1W	0.05909	0
1M	0.07182	0
2M	0.09	0
3M	0.09909	0
6M	0.16273	0
1Y	0.18364	0

Swap Rate

Swap Rate	ACT/360							
	JPY	前日比	USD	前日比	EUR	前日比	GBP	前日比
1Y	-0.05383	0.00392	0.753	-0.0023	-0.1515	0.0015	0.761	0.006
18M	-0.096	0.0102	0.8104	-0.00125	-0.16	0.002	0.783	0.007
2Y	-0.12	0.01	0.8678	-0.0002	-0.165	-0.003	0.8115	0.0075
3Y	-0.12625	0.01875	0.9717	-0.0006	-0.136	-0.002	0.8625	0
4Y	-0.117	0.008	1.0753	-0.0029	-0.0736	0.001	0.9275	-0.009
5Y	-0.0825	0.01	1.177	-0.0088	0.005	-0.0143	1.005	-0.0109
7Y	-0.004	0.006	1.381	-0.0127	0.2085	-0.0275	1.1883	-0.0192
10Y	0.11725	0.011	1.6225	-0.0179	0.5364	-0.0413	1.429	-0.029
12Y	0.2175	0.01625	1.7488	-0.016	0.6915	-0.0445	1.5385	-0.034
15Y	0.306	0.0145	1.8825	-0.0166	0.8665	-0.0482	1.6425	-0.035
20Y	0.43875	-0.00625	2.017	-0.0157	0.9995	-0.0502	1.7	-0.031
30Y	0.58375	0.02875	2.1193	-0.0155	1.0285	-0.0545	1.671	-0.0365

無担コールO/N

無担コールO/N	当日	前日比
	Bid	-0.04
Ask	-0.01	-0.00413

プライムレート

プライムレート	当日	前日比
	短ブラ	1.475
長ブラ	0.95	0

国債先物

国債先物	当日	前日比
	10年先物	151.63

格付利回り情報：日本証券業協会

R&I

	AAA	AA	A	BBB	BB
1Y		0.07	0.13	0.50	1.94
2Y		0.05	0.10	0.45	
3Y		0.09	0.14	0.46	1.62
4Y		0.09	0.19	0.69	1.58
5Y		0.11	0.23	0.75	
6Y		0.13	0.26	0.73	
7Y		0.15	0.32	0.25	
8Y		0.16	0.39	0.60	
9Y		0.20	0.45	0.39	
10Y		0.23	0.47	0.44	
15Y		0.41	0.58	#N/A	Sec
20Y		0.76	0.99	1.54	#N/A Sec

JCR

	AAA	AA	A	BBB	BB
1Y	0.08	0.11	0.20	0.42	5.82
2Y	0.05	0.08	0.17	0.31	
3Y	0.06	0.12	0.25	0.24	
4Y	0.05	0.16	0.32	0.36	7.94
5Y	0.07	0.18	0.33	1.35	
6Y	0.12	0.19	0.42	0.65	
7Y	0.14	0.24	0.35	#N/A	Sec
8Y	0.12	0.33	0.53	0.61	#N/A Sec
9Y	0.15	0.38	0.58	0.48	#N/A Sec
10Y	0.22	0.45	0.53	#N/A	Sec
15Y	0.42		0.95	#N/A	Sec #N/A Sec
20Y	0.76	0.99	1.54	#N/A	Sec #N/A Sec

為替情報

	USD	EUR	JPY	GBP	CHF	CAD	AUD	NZD	HKD	NOK	SEK
SEK	8.14	9.18	7.45	11.56	8.42	6.35	6.23	5.63	1.05	0.99	1.00
NOK	8.23	9.28	7.53	11.70	8.52	6.42	6.30	5.70	1.06	1.00	1.01
HKD	7.76	8.74	7.09	11.02	8.02	6.05	5.94	5.37	1.00	0.94	0.95
NZD	1.45	1.63	0.01	2.05	1.49	1.13	1.11	1.00	0.19	0.18	0.18
AUD	1.31	1.47	1.20	1.86	1.35	1.02	1.00	0.90	0.17	0.16	0.16
CAD	1.28	1.45	1.17	1.82	1.33	1.00	0.98	0.89	0.17	0.16	0.16
CHF	0.97	1.09	0.88	1.37	1.00	0.75	0.74	0.67	0.12	0.12	0.12
GBP	0.70	0.79	0.64	1.00	0.73	0.55	0.54	0.49	0.09	0.09	0.09
JPY	109.34	123.27	1.00	155.31	113.08	85.30	83.68	75.66	14.10	13.28	13.43
EUR	0.89	1.00	0.81	1.26	0.92	0.69	0.68	0.61	0.11	0.11	0.11
USD	1.00	1.13	0.91	1.42	1.03	0.78	0.77	0.69	0.13	0.12	0.12

*100

株式情報

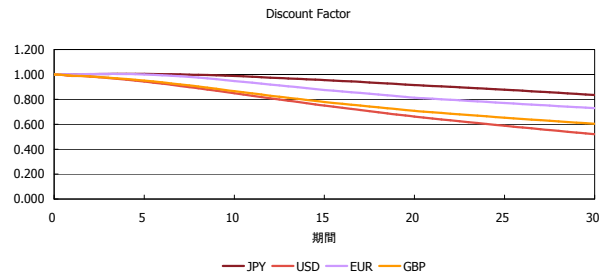
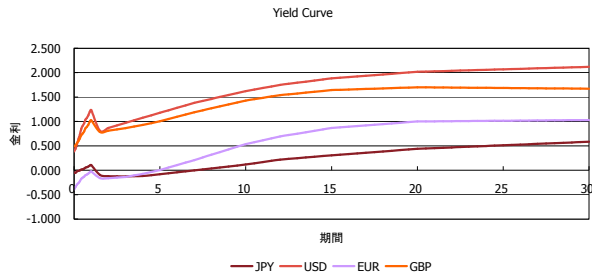
	日経225	前日比	TOPIX	前日比	JASDAQ	前日比	ダウ	前日比	S&P500	前日比	FT100	前日比
INDEX	16,381	-452	1,332	33	2,424	18	17,908	187	2,076	20	6,363	121

出所：Bloombergよりかえてキャピタルマネジメントにて作成

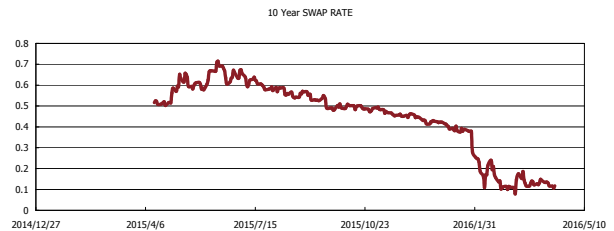
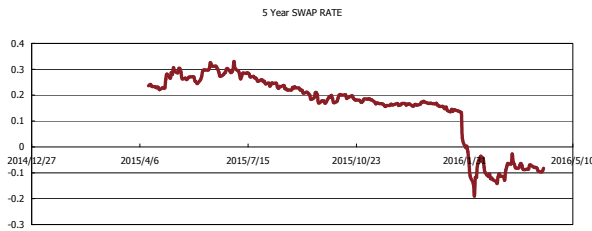
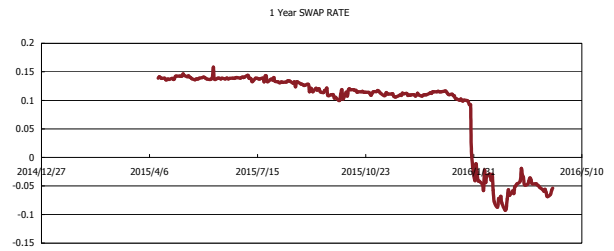
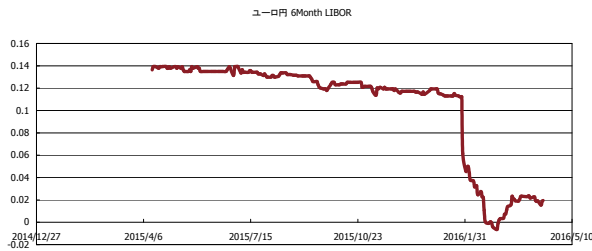


Kaede Market Report

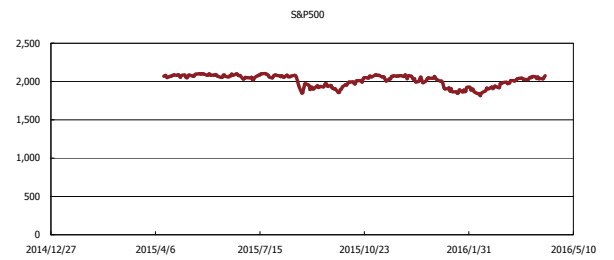
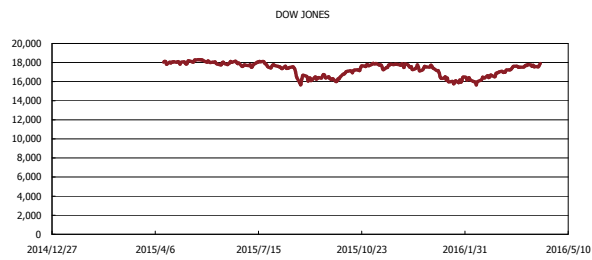
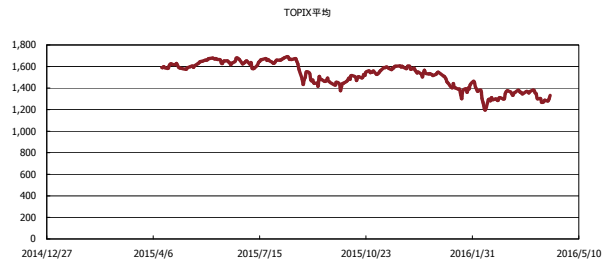
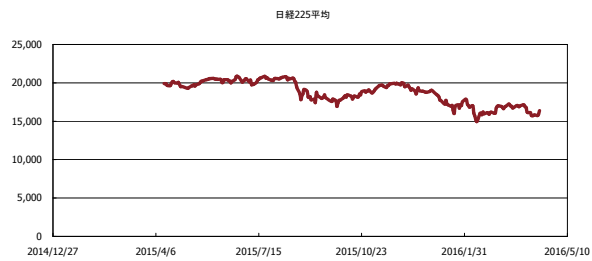
金利情報：Yield Curve



金利情報：ヒストリカル・データ



株価データ：ヒストリカル・データ



出所：Bloombergよりかえてキャピタルマネジメントにて作成