



Kaede Market Report

金利情報

LIBOR	ACT/360							
	JPY	前日比	USD	前日比	EUR	前日比	GBP	前日比
O/N	-0.02957	0.01286	0.3797	-0.0005	-0.38886	0.00071	0.48313	0
1W	-0.04486	0.00928	0.3975	0.00025	-0.37429	0	0.48688	0
1M	-0.04629	0.00571	0.43625	0.0035	-0.34157	-0.00243	0.50725	0.00062
2M	-0.01929	0.00142	0.52275	0.0029	-0.295	-0.00314	0.55013	0.00119
3M	-0.01414	-0.00214	0.63285	0.0045	-0.26786	-0.00786	0.58813	0.00032
6M	0.02014	0.00057	0.9024	0.00325	-0.15	-0.00143	0.74338	0
1Y	0.10514	0.00143	1.2208	0.00325	-0.02671	0	1.01275	0.00312

TBOR	ACT/365	
	JPY	前日比
O/N	-	-
1W	0.05909	0
1M	0.07182	0
2M	0.09	0
3M	0.09909	0
6M	0.16273	0
1Y	0.18364	0

Swap Rate

Swap Rate	ACT/360							
	JPY	前日比	USD	前日比	EUR	前日比	GBP	前日比
1Y	-0.04994	0.00389	0.7628	0.0098	-0.1485	0.003	0.763	0.002
18M	-0.091	0.005	0.8228	0.0124	-0.156	0.004	0.786	0.003
2Y	-0.1125	0.0075	0.8828	0.015	-0.154	0.011	0.816	0.0045
3Y	-0.127	-0.00075	0.9908	0.0191	-0.1275	0.0085	0.8745	0.012
4Y	-0.11125	0.00575	1.1005	0.0252	-0.0649	0.0087	0.9475	0.02
5Y	-0.08125	0.00125	1.2065	0.0295	0.029	0.024	1.03	0.025
7Y	-0.001	0.003	1.411	0.03	0.2415	0.033	1.214	0.0257
10Y	0.11125	-0.006	1.6498	0.0273	0.5703	0.0339	1.456	0.027
12Y	0.195	-0.0225	1.7718	0.023	0.7335	0.042	1.5603	0.0218
15Y	0.3	-0.006	1.9028	0.0203	0.909	0.0425	1.663	0.0205
20Y	0.435	-0.00375	2.0343	0.0173	1.041	0.0415	1.726	0.026
30Y	0.54625	-0.0375	2.1325	0.0132	1.07	0.0415	1.7	0.029

無担コールO/N

無担コールO/N	当日	前日比
	Bid	-0.00906
Ask	-0.00906	0.01594

プライムレート

プライムレート	当日	前日比
	短ブラ	1.475
長ブラ	0.95	0

国債先物

国債先物	当日	前日比
	10年先物	151.68

格付利回り情報：日本証券業協会

R&I

	AAA	AA	A	BBB	BB
1Y		0.07	0.13	0.50	1.94
2Y		0.05	0.10	0.45	
3Y		0.09	0.14	0.46	1.62
4Y		0.09	0.19	0.69	1.58
5Y		0.11	0.23	0.75	
6Y		0.12	0.26	0.73	
7Y		0.14	0.31	0.25	
8Y		0.16	0.39	0.60	
9Y		0.19	0.45	0.39	
10Y		0.22	0.46	0.44	
15Y		0.41	0.57	#N/A	Sec
20Y		0.74	0.98	1.53	#N/A

JCR

	AAA	AA	A	BBB	BB
1Y	0.07	0.11	0.20	0.41	5.83
2Y	0.04	0.08	0.17	0.31	
3Y	0.06	0.12	0.25	0.25	
4Y	0.05	0.16	0.32	0.36	7.94
5Y	0.07	0.18	0.33	1.35	
6Y	0.11	0.19	0.42	0.65	
7Y	0.13	0.23	0.35	#N/A	Sec
8Y	0.12	0.32	0.52	0.60	#N/A
9Y	0.14	0.38	0.57	0.47	#N/A
10Y	0.22	0.45	0.52	#N/A	Sec
15Y	0.41		0.95	#N/A	Sec
20Y	0.76	0.98	1.53	#N/A	Sec

為替情報

	USD	EUR	JPY	GBP	CHF	CAD	AUD	NZD	HKD	NOK	SEK
SEK	8.13	9.16	7.43	11.51	8.41	6.33	6.26	5.57	1.05	0.99	1.00
NOK	8.23	9.28	7.52	11.65	8.51	6.41	6.33	5.64	1.06	1.00	1.01
HKD	7.76	8.74	7.09	10.98	8.02	6.04	5.97	5.31	1.00	0.94	0.95
NZD	1.46	1.65	0.01	2.07	1.51	1.14	1.12	1.00	0.19	0.18	0.18
AUD	1.30	1.46	1.19	1.84	1.34	1.01	1.00	0.89	0.17	0.16	0.16
CAD	1.28	1.45	1.17	1.82	1.33	1.00	0.99	0.88	0.17	0.16	0.16
CHF	0.97	1.09	0.88	1.37	1.00	0.75	0.74	0.66	0.12	0.12	0.12
GBP	0.71	0.80	0.65	1.00	0.73	0.55	0.54	0.48	0.09	0.09	0.09
JPY	109.42	123.29	1.00	154.88	113.17	85.19	84.20	74.92	14.11	13.29	13.45
EUR	0.89	1.00	0.81	1.26	0.92	0.69	0.68	0.61	0.11	0.11	0.11
USD	1.00	1.13	0.91	1.42	1.03	0.78	0.77	0.68	0.13	0.12	0.12

*100

株式情報

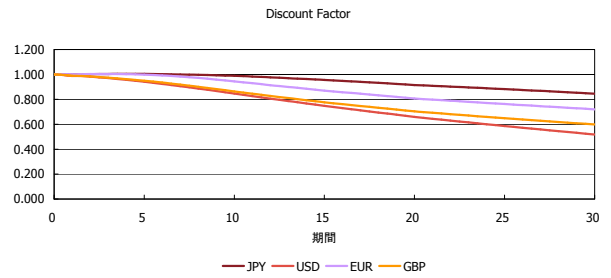
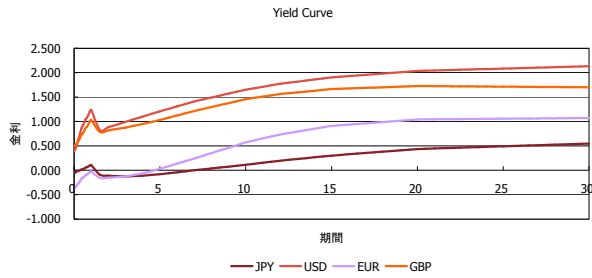
	日経225	前日比	TOPIX	前日比	JASDAQ	前日比	ダウ	前日比	S&P500	前日比	FT100	前日比
INDEX	16,911	-530	1,371	39	2,443	19	17,926	18	2,077	1	6,365	2

出所：Bloombergよりかえてキャピタルマネジメントにて作成

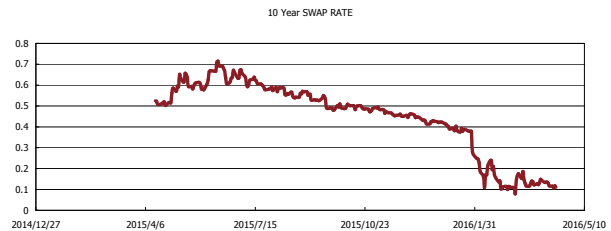
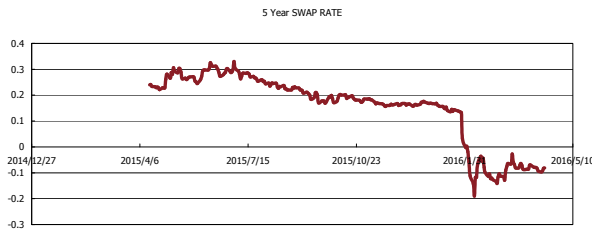
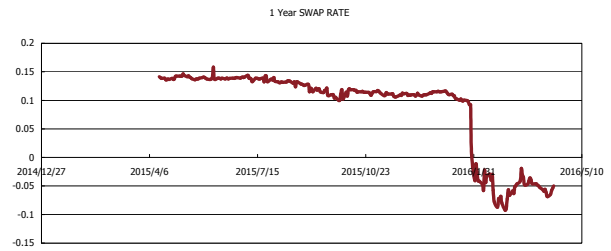
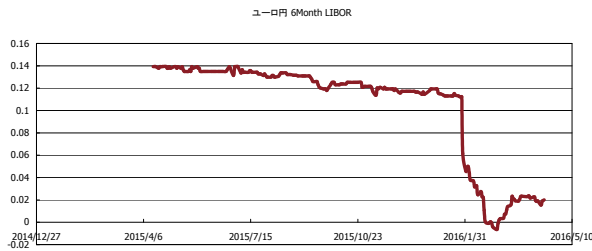


Kaede Market Report

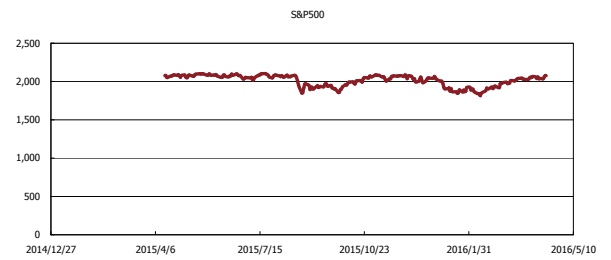
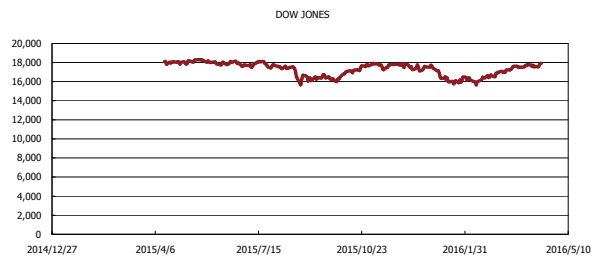
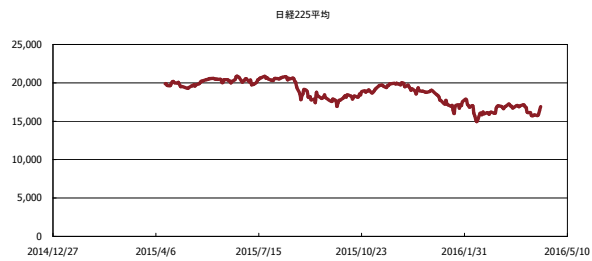
金利情報：Yield Curve



金利情報：ヒストリカル・データ



株価データ：ヒストリカル・データ



出所：Bloombergよりかえてキャピタルマネジメントにて作成