



Kaede Market Report

金利情報

LIBOR	JPY		USD		EUR		GBP		ACT/360	
	前日比	前日比	前日比	前日比	前日比	前日比	前日比	前日比	前日比	前日比
O/N	-0.01814	0.01143	0.3807	0.001	-0.38886	0	0.48313	0		
1W	-0.02486	0.02	0.4015	0.004	-0.375	-0.00071	0.48625	-0.00063		
1M	-0.04771	-0.00142	0.43625	0	-0.343	-0.00143	0.50694	-0.00031		
2M	-0.01843	0.00086	0.52375	0.001	-0.29643	-0.00143	0.54981	-0.00032		
3M	-0.01414	0	0.6331	0.00025	-0.265	0.00286	0.58781	-0.00032		
6M	0.01764	-0.0025	0.9019	-0.0005	-0.15143	-0.00143	0.74438	0.001		
1Y	0.10514	0	1.22125	0.00045	-0.02886	-0.00215	1.0115	-0.00125		

TBOR	ACT/365	
	前日比	前日比
O/N	-	-
1W	0.05909	0
1M	0.07182	0
2M	0.09	0
3M	0.09909	0
6M	0.16273	0
1Y	0.18364	0

Swap Rate

Swap Rate	JPY		USD		EUR		GBP	
	前日比	前日比	前日比	前日比	前日比	前日比	前日比	前日比
1Y	-0.05425	-0.00431	0.7515	-0.0113	-0.1505	-0.002	0.7565	-0.0065
18M	-0.088	0.003	0.80425	-0.01855	-0.159	-0.003	0.777	-0.009
2Y	-0.11411	-0.00161	0.857	-0.0258	-0.1605	-0.0065	0.8005	-0.0155
3Y	-0.13	-0.003	0.9591	-0.0317	-0.136	-0.0085	0.8575	-0.017
4Y	-0.11625	-0.005	1.0623	-0.0382	-0.0772	-0.0123	0.9215	-0.026
5Y	-0.08625	-0.005	1.1663	-0.0402	0.006	-0.023	0.9954	-0.0346
7Y	-0.012	-0.011	1.3688	-0.0422	0.211	-0.0305	1.173	-0.041
10Y	0.1	-0.01125	1.6082	-0.0416	0.52	-0.0503	1.4075	-0.0485
12Y	0.18	-0.015	1.7295	-0.0423	0.6935	-0.04	1.5225	-0.0378
15Y	0.286	-0.014	1.8605	-0.0423	0.8676	-0.0414	1.6255	-0.0375
20Y	0.42	-0.015	1.9949	-0.0394	1.0006	-0.0404	1.678	-0.048
30Y	0.5325	-0.01375	2.0953	-0.0372	1.03	-0.04	1.6555	-0.0445

無担コール/O/N	前日比	
	当日	前日比
Bid	-0.04	-0.03094
Ask	-0.02	-0.01094

プライムレート	前日比	
	当日	前日比
短ブラ	1.475	0
長ブラ	0.95	0

国債先物	前日比	
	当日	前日比
10年先物	151.89	0.21

格付利回り情報：日本証券業協会

R&I	前日比				
	AAA	AA	A	BBB	BB
1Y	0.07	0.13	0.50	1.95	
2Y	0.05	0.10	0.45		
3Y	0.08	0.14	0.45	1.61	
4Y	0.09	0.18	0.68	1.58	
5Y	0.10	0.22	0.74		
6Y	0.11	0.25	0.72		
7Y	0.13	0.30	0.23		
8Y	0.14	0.37	0.58		
9Y	0.18	0.43	0.37		
10Y	0.20	0.44	0.42		
15Y	0.39	0.56	#N/A	Sec	
20Y	0.74	0.98	1.52	#N/A	Sec

JCR	前日比				
	AAA	AA	A	BBB	BB
1Y	0.07	0.11	0.20	0.41	5.83
2Y	0.04	0.08	0.17	0.31	
3Y	0.06	0.11	0.25	0.25	
4Y	0.04	0.16	0.31	0.36	7.94
5Y	0.06	0.17	0.32	1.34	
6Y	0.10	0.18	0.41	0.64	
7Y	0.12	0.22	0.33	#N/A	Sec
8Y	0.10	0.31	0.51	0.59	#N/A
9Y	0.13	0.37	0.55	0.46	#N/A
10Y	0.20	0.43	0.50	#N/A	Sec
15Y	0.40	0.93	#N/A	Sec	#N/A
20Y	0.75	0.98	1.52	#N/A	Sec

為替情報

	USD	EUR	JPY	GBP	CHF	CAD	AUD	NZD	HKD	NOK	SEK
SEK	8.13	9.18	7.48	11.55	8.40	6.35	6.28	5.63	1.05	0.99	1.00
NOK	8.25	9.31	7.59	11.72	8.53	6.44	6.38	5.71	1.06	1.00	1.01
HKD	7.75	8.75	7.13	11.01	8.01	6.05	5.99	5.37	1.00	0.94	0.95
NZD	1.44	1.63	0.01	2.05	1.49	1.13	1.12	1.00	0.19	0.18	0.18
AUD	1.29	1.46	1.19	1.84	1.34	1.01	1.00	0.90	0.17	0.16	0.16
CAD	1.28	1.45	1.18	1.82	1.32	1.00	0.99	0.89	0.17	0.16	0.16
CHF	0.97	1.09	0.89	1.37	1.00	0.76	0.75	0.67	0.12	0.12	0.12
GBP	0.70	0.79	0.65	1.00	0.73	0.55	0.54	0.49	0.09	0.09	0.09
JPY	108.78	122.74	1.00	154.49	112.39	84.86	84.05	75.30	14.03	13.18	13.37
EUR	0.89	1.00	0.81	1.26	0.92	0.69	0.68	0.61	0.11	0.11	0.11
USD	1.00	1.13	0.92	1.42	1.03	0.78	0.77	0.69	0.13	0.12	0.12

*100

株式情報

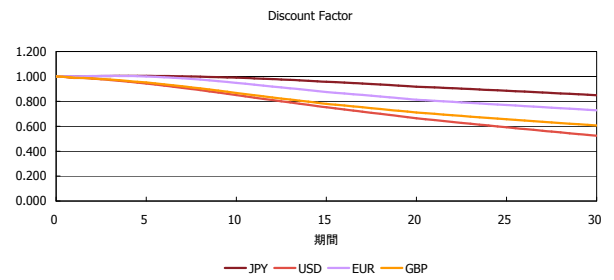
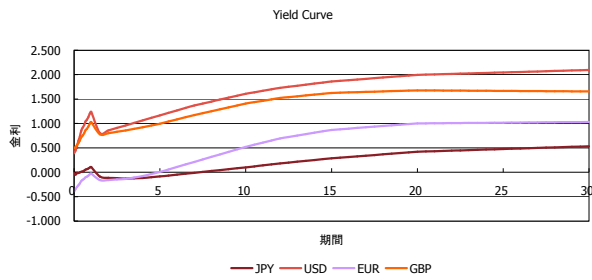
INDEX	日経225		TOPIX		JASDAQ		ダウ		S&P500		FT100	
	前日比	前日比	前日比	前日比	前日比	前日比	前日比	前日比	前日比	前日比	前日比	前日比
INDEX	16,848	63	1,361	-10	2,449	6	17,897	-29	2,075	-2	6,344	-21

出所：Bloombergよりかえてキャピタルマネジメントにて作成

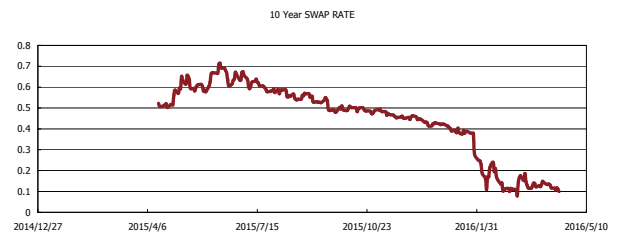
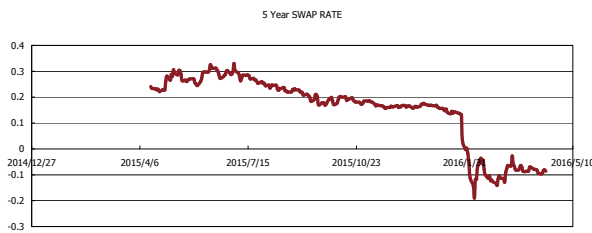
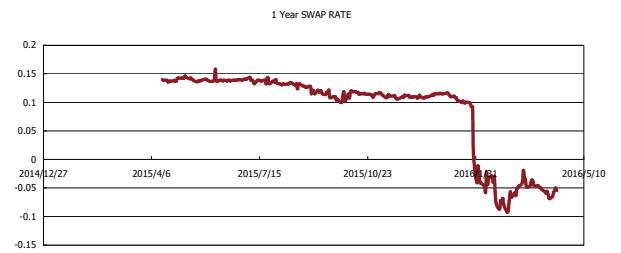
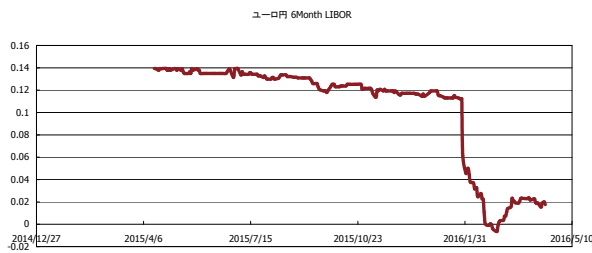


Kaede Market Report

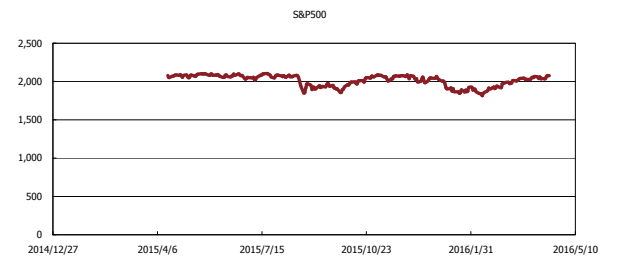
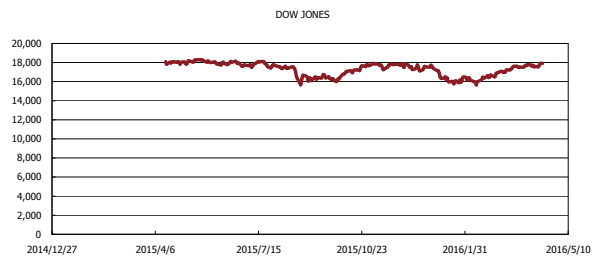
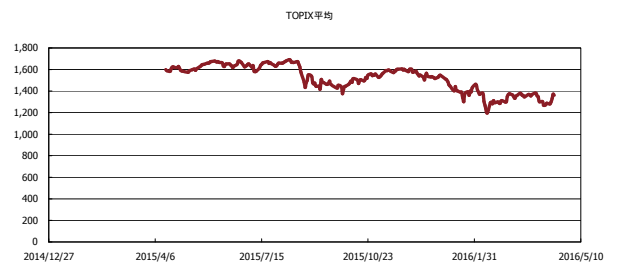
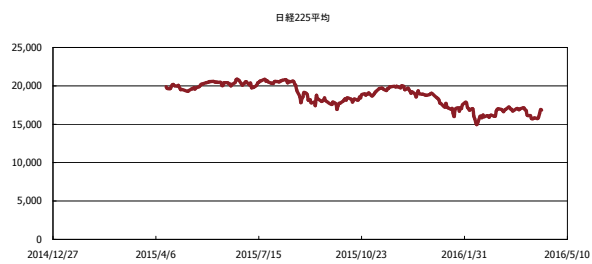
金利情報：Yield Curve



金利情報：ヒストリカル・データ



株価データ：ヒストリカル・データ



出所：Bloombergよりかえてキャピタルマネジメントにて作成