



## Kaede Market Report

## 金利情報

LIBOR	ACT/360							
	JPY	前日比	USD	前日比	EUR	前日比	GBP	前日比
O/N	-0.02171	-0.00357	0.3812	0.0005	-0.38957	-0.00071	0.48313	0
1W	-0.03057	-0.00571	0.4011	-0.0004	-0.37571	-0.00071	0.48625	0
1M	-0.05057	-0.00286	0.43875	0.0025	-0.34443	-0.00143	0.50744	0.0005
2M	-0.027	-0.00857	0.5255	0.00175	-0.29643	0	0.54494	-0.00487
3M	-0.02171	-0.00757	0.63435	0.00125	-0.265	0	0.58781	0
6M	0.01136	-0.00628	0.9009	-0.001	-0.15143	0	0.74438	0
1Y	0.1	-0.00514	1.2183	-0.00295	-0.02814	0.00072	1.01025	-0.00125

TBOR	ACT/365	
	JPY	前日比
O/N	-	-
1W	0.04545	-0.01364
1M	0.06	-0.01182
2M	0.07909	-0.01091
3M	0.08909	-0.01
6M	0.15273	-0.01
1Y	0.17273	-0.01091

## Swap Rate

Swap Rate	ACT/360							
	JPY	前日比	USD	前日比	EUR	前日比	GBP	前日比
1Y	-0.0625	-0.00825	0.7548	0.0033	-0.1475	0.003	0.759	0.0025
18M	-0.0963	-0.0083	0.8118	0.00755	-0.154	0.005	0.783	0.006
2Y	-0.1225	-0.00839	0.8688	0.0118	-0.154	0.0065	0.8155	0.015
3Y	-0.136	-0.006	0.9738	0.0147	-0.127	0.009	0.8825	0.025
4Y	-0.1215	-0.00525	1.0793	0.017	-0.0676	0.0096	0.9585	0.037
5Y	-0.08875	-0.0025	1.184	0.0177	0.015	0.009	1.046	0.0506
7Y	-0.0015	0.0105	1.3865	0.0177	0.224	0.013	1.2295	0.0565
10Y	0.10575	0.00575	1.6259	0.0177	0.551	0.031	1.472	0.0645
12Y	0.17625	-0.00375	1.7486	0.0191	0.7145	0.021	1.5795	0.057
15Y	0.29875	0.01275	1.8795	0.019	0.8927	0.0251	1.6815	0.056
20Y	0.4375	0.0175	2.0115	0.0166	1.0267	0.0261	1.738	0.06
30Y	0.52125	-0.01125	2.1115	0.0162	1.058	0.028	1.713	0.0575

## 無担コールO/N

無担コールO/N	当日	前日比
	Bid	-0.07
Ask	-0.01	0.02

## プライムレート

プライムレート	当日	前日比
	短ブラ	1.475
長ブラ	0.95	0

## 国債先物

国債先物	当日	前日比
	10年先物	151.91

## 格付利回り情報：日本証券業協会

R&I	R&I				
	AAA	AA	A	BBB	BB
1Y	0.07	0.12	0.49	1.94	
2Y	0.05	0.10	0.45		
3Y	0.08	0.14	0.45	1.61	
4Y	0.09	0.18	0.68	1.58	
5Y	0.10	0.22	0.74		
6Y	0.11	0.25	0.72		
7Y	0.13	0.29	0.23		
8Y	0.14	0.37	0.58		
9Y	0.17	0.43	0.37		
10Y	0.19	0.43	0.42		
15Y	0.38	0.55	#N/A	Sec	
20Y	0.72	0.96	1.50	#N/A	Sec

## JCR

JCR	JCR					
	AAA	AA	A	BBB	BB	
1Y	0.07	0.10	0.20	0.41	5.84	
2Y	0.04	0.08	0.17	0.31		
3Y	0.06	0.11	0.25	0.24		
4Y	0.04	0.15	0.31	0.36	7.95	
5Y	0.06	0.17	0.32	1.34		
6Y	0.10	0.18	0.41	0.64		
7Y	0.12	0.21	0.33	#N/A	Sec	
8Y	0.10	0.30	0.50	0.59	#N/A	Sec
9Y	0.12	0.36	0.55	0.45	#N/A	Sec
10Y	0.19	0.41	0.50	#N/A	Sec	
15Y	0.39	0.92	#N/A	Sec	#N/A	Sec
20Y	0.73	0.96	1.50	#N/A	Sec	#N/A

## 為替情報

為替情報	USD	EUR	JPY	GBP	CHF	CAD	AUD	NZD	HKD	NOK	SEK
	SEK	8.12	9.18	7.46	11.59	8.42	6.35	6.29	5.64	1.05	0.99
NOK	8.22	9.29	7.55	11.73	8.52	6.43	6.37	5.71	1.06	1.00	1.01
HKD	7.75	8.77	7.13	11.07	8.04	6.07	6.01	5.39	1.00	0.94	0.96
NZD	1.44	1.63	0.01	2.06	1.49	1.13	1.12	1.00	0.19	0.18	0.18
AUD	1.29	1.46	1.19	1.84	1.34	1.01	1.00	0.90	0.17	0.16	0.16
CAD	1.28	1.45	1.17	1.83	1.33	1.00	0.99	0.89	0.16	0.16	0.16
CHF	0.96	1.09	0.89	1.38	1.00	0.75	0.75	0.67	0.12	0.12	0.12
GBP	0.70	0.79	0.64	1.00	0.73	0.55	0.54	0.49	0.09	0.09	0.09
JPY	108.82	123.11	1.00	155.37	112.85	85.12	84.32	75.62	14.03	13.25	13.41
EUR	0.88	1.00	0.81	1.26	0.92	0.69	0.68	0.61	0.11	0.11	0.11
USD	1.00	1.13	0.92	1.43	1.04	0.78	0.77	0.69	0.13	0.12	0.12

\*100

## 株式情報

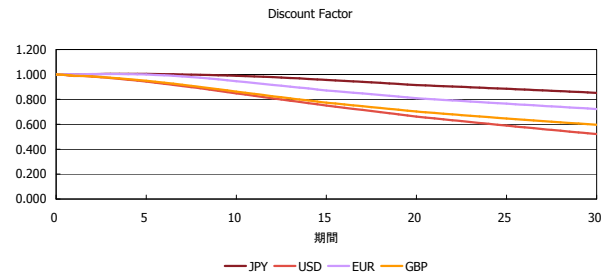
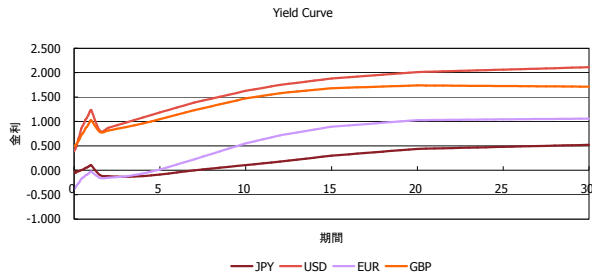
株式情報	日経225	前日比	TOPIX	前日比	JASDAQ	前日比	ダウ	前日比	S&P500	前日比	FT100	前日比
	INDEX	16,276	572	1,320	-41	2,444	-5	18,004	107	2,087	12	6,354

出所：Bloombergよりかえてキャピタルマネジメントにて作成

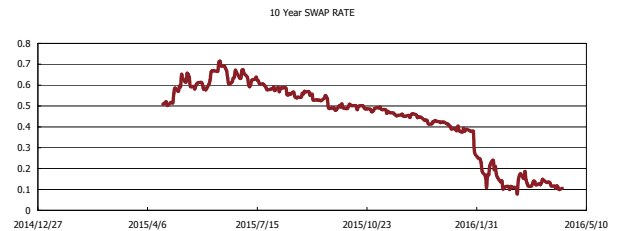
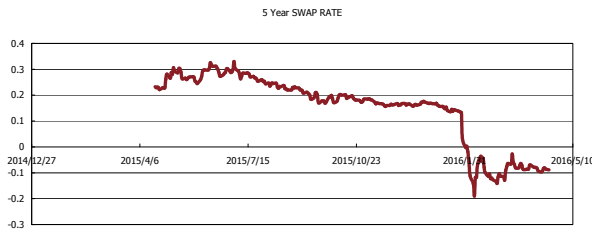
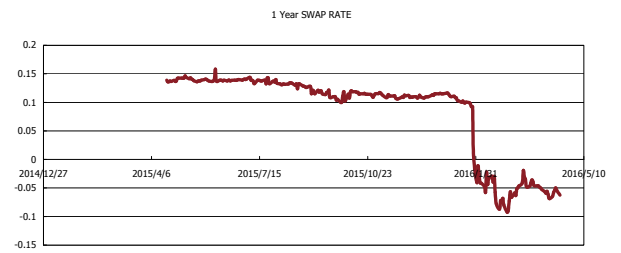
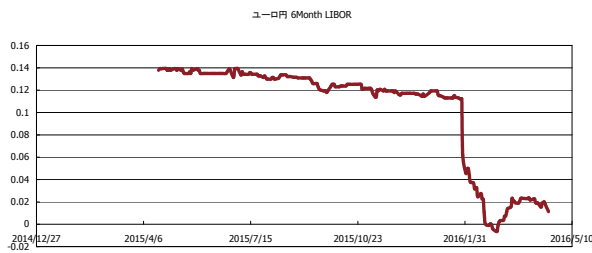


# Kaede Market Report

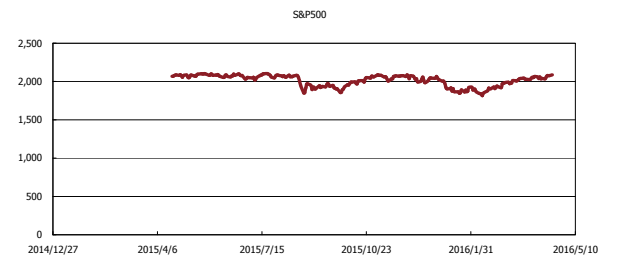
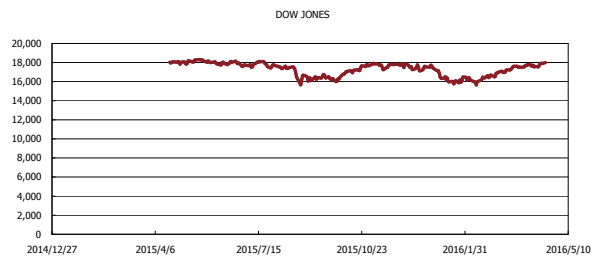
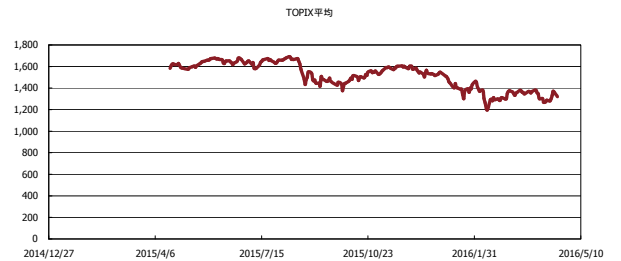
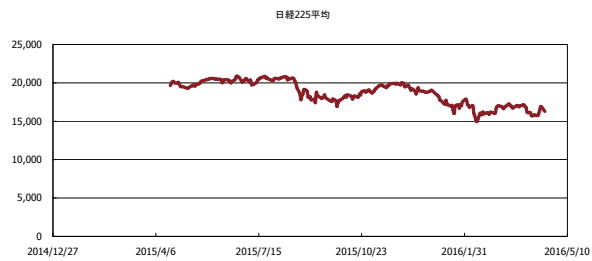
## 金利情報：Yield Curve



## 金利情報：ヒストリカル・データ



## 株価データ：ヒストリカル・データ



出所：Bloombergよりかえてキャピタルマネジメントにて作成