



Kaede Market Report

金利情報

LIBOR	ACT/360							
	JPY	前日比	USD	前日比	EUR	前日比	GBP	前日比
O/N	-0.02529	0	0.3822	-0.0005	-0.39243	-0.00143	0.48313	0
1W	-0.04343	-0.00964	0.399	-0.0031	-0.37786	-0.00215	0.48656	0
1M	-0.06057	-0.00571	0.44125	1E-04	-0.34886	-0.00215	0.509	0.00125
2M	-0.032	-0.00286	0.5275	0.001	-0.30029	-0.00229	0.54619	0.00125
3M	-0.02743	-0.00286	0.6351	0.00025	-0.26729	0.00071	0.58813	0.00032
6M	-0.00407	-0.00564	0.90415	0.0005	-0.15586	-0.00143	0.74388	0
1Y	0.0915	-0.00493	1.2248	0.0001	-0.02886	-0.00072	1.01588	0.00125

TBOR	ACT/365	
	JPY	前日比
O/N	-	-
1W	0.02909	-0.00364
1M	0.04727	-0.00182
2M	0.06091	-0.00454
3M	0.07182	-0.00454
6M	0.13182	-0.00818
1Y	0.15545	-0.00546

Swap Rate

Swap Rate	ACT/360							
	JPY	前日比	USD	前日比	EUR	前日比	GBP	前日比
1Y	-0.07074	-0.00706	0.7943	0.0243	-0.149	-0.002	0.7675	0.002
18M	-0.1113	-0.0063	0.8648	0.03205	-0.153	0.002	0.802	0.004
2Y	-0.14	-0.0085	0.9353	0.0398	-0.154	0.001	0.839	0.0075
3Y	-0.15313	-0.00663	1.056	0.053	-0.128	-1E-04	0.9085	0.002
4Y	-0.135	-0.00625	1.1693	0.06	-0.0718	-0.0103	0.9785	-0.004
5Y	-0.1025	-0.00375	1.2783	0.064	0.027	0.0103	1.0573	-0.0037
7Y	-0.015	-0.00375	1.4795	0.0655	0.238	0.006	1.235	-0.005
10Y	0.101	-0.00525	1.712	0.0642	0.553	-0.0077	1.4715	-0.0025
12Y	0.16	-0.0025	1.8334	0.0631	0.734	0.003	1.5815	-0.005
15Y	0.275	-0.0115	1.9621	0.0616	0.914	0.002	1.6815	-0.006
20Y	0.3975	-0.01625	2.0943	0.0623	1.05	-0.0005	1.729	-0.008
30Y	0.50325	-0.02175	2.1947	0.0622	1.084	-0.001	1.706	-0.005

無担コールO/N	ACT/365	
	当日	前日比
Bid	-0.085	-0.01
Ask	-0.05	0.025

プライムレート	ACT/365	
	当日	前日比
短ブラ	1.475	0
長ブラ	0.95	0

国債先物	ACT/365	
	当日	前日比
10年先物	152.06	0.06

格付利回り情報：日本証券業協会

R&I	R&I				
	AAA	AA	A	BBB	BB
1Y	0.06	0.12	0.47	1.92	
2Y	0.04	0.09	0.43		
3Y	0.07	0.13	0.46	1.61	
4Y	0.08	0.17	0.67	1.57	
5Y	0.09	0.21	0.72		
6Y	0.10	0.23	0.71		
7Y	0.12	0.28	0.22		
8Y	0.14	0.36	0.57		
9Y	0.17	0.42	0.36		
10Y	0.19	0.42	0.40		
15Y	0.35	0.52	#N/A	Sec	
20Y	0.67	0.87	1.45	#N/A	Sec

JCR	JCR						
	AAA	AA	A	BBB	BB		
1Y	0.07	0.09	0.19	0.39	5.84		
2Y	0.03	0.07	0.16	0.31			
3Y	0.05	0.10	0.24	0.24			
4Y	0.04	0.14	0.30	0.34	7.68		
5Y	0.05	0.16	0.31	1.33			
6Y	0.09	0.17	0.40	0.62			
7Y	0.10	0.20	0.39	#N/A	Sec		
8Y	0.09	0.29	0.49	0.57	#N/A	Sec	
9Y	0.12	0.35	0.54	0.44	#N/A	Sec	
10Y	0.18	0.40	0.72	#N/A	Sec		
15Y	0.35	0.89	#N/A	Sec	#N/A	Sec	
20Y	0.65	0.87	1.45	#N/A	Sec	#N/A	Sec

為替情報

	USD	EUR	JPY	GBP	CHF	CAD	AUD	NZD	HKD	NOK	SEK
SEK	8.14	9.19	7.41	11.67	8.37	6.43	6.34	5.68	1.05	1.00	1.00
NOK	8.12	9.17	7.39	11.63	8.35	6.41	6.33	5.66	1.05	1.00	1.00
HKD	7.76	8.76	7.06	11.12	7.98	6.13	6.05	5.41	1.00	0.96	0.95
NZD	1.43	1.62	0.01	2.05	1.47	1.13	1.12	1.00	0.18	0.18	0.18
AUD	1.28	1.45	1.17	1.84	1.32	1.01	1.00	0.90	0.17	0.16	0.16
CAD	1.27	1.43	1.15	1.81	1.30	1.00	0.99	0.88	0.16	0.16	0.16
CHF	0.97	1.10	0.89	1.39	1.00	0.77	0.76	0.68	0.13	0.12	0.12
GBP	0.70	0.79	0.64	1.00	0.72	0.55	0.54	0.49	0.09	0.09	0.09
JPY	109.85	124.09	1.00	157.44	112.98	86.80	85.63	76.65	14.16	13.53	13.50
EUR	0.89	1.00	0.81	1.27	0.91	0.70	0.69	0.62	0.11	0.11	0.11
USD	1.00	1.13	0.91	1.43	1.03	0.79	0.78	0.70	0.13	0.12	0.12

*100

株式情報

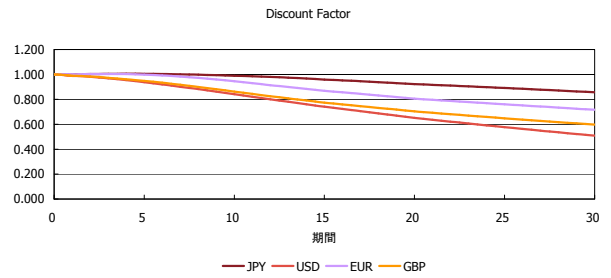
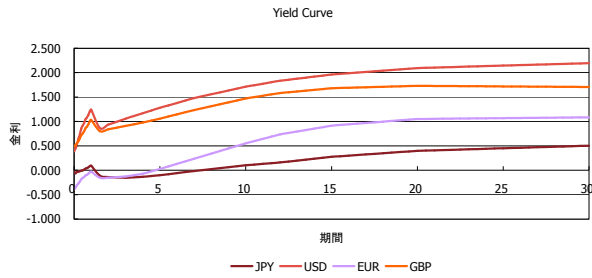
INDEX	日経225	前日比	TOPIX	前日比	JASDAQ	前日比	ダウ	前日比	S&P500	前日比	FT100	前日比
	16,907	-32	1,366	3	2,469	3	18,096	43	2,098	4	6,410	5

出所：Bloombergよりかえてキャピタルマネジメントにて作成

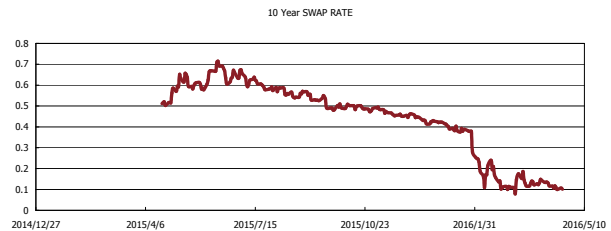
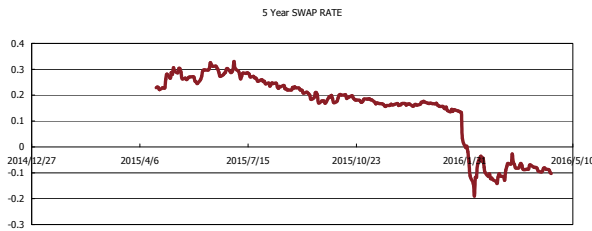
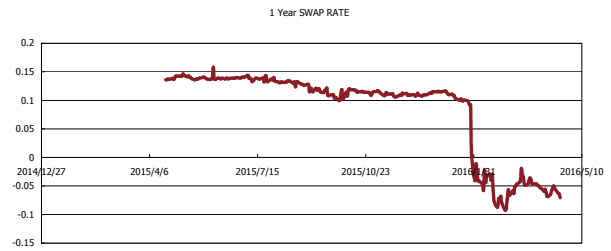
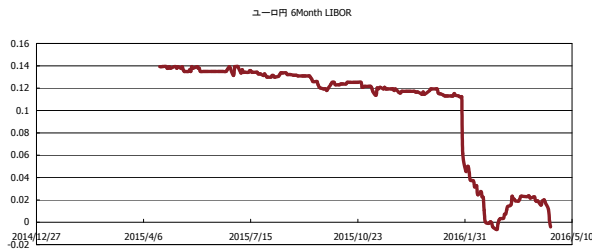


Kaede Market Report

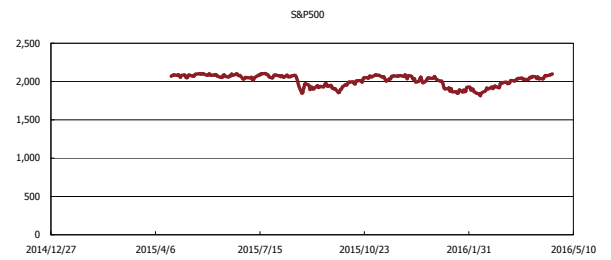
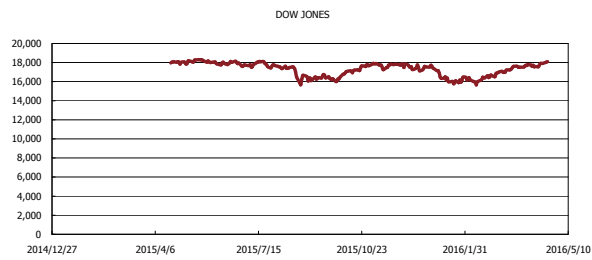
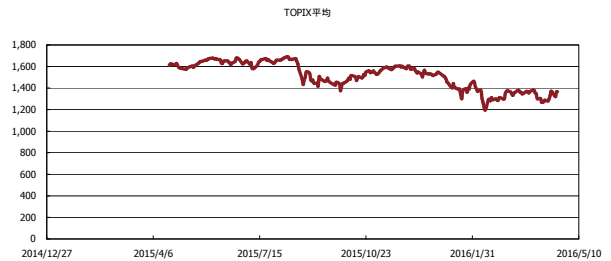
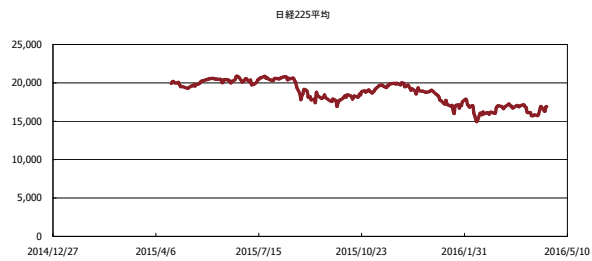
金利情報：Yield Curve



金利情報：ヒストリカル・データ



株価データ：ヒストリカル・データ



出所：Bloombergよりかえてキャピタルマネジメントにて作成