



Kaede Market Report

金利情報

LIBOR	ACT/360							
	JPY	前日比	USD	前日比	EUR	前日比	GBP	前日比
O/N	-0.02529	0	0.3817	-0.0005	-0.39171	0.00072	0.48313	0
1W	-0.04379	-0.00036	0.399	0	-0.37714	0.00072	0.4875	0.00094
1M	-0.05986	0.00071	0.43885	-0.0024	-0.34829	0.00057	0.50838	-0.00062
2M	-0.03486	-0.00286	0.52575	-0.00175	-0.30043	-0.00014	0.54744	0.00125
3M	-0.02793	-0.0005	0.6381	0.003	-0.26743	-0.00014	0.5875	-0.00063
6M	-0.00443	-0.00036	0.91315	0.009	-0.156	-0.00014	0.745	0.00112
1Y	0.08971	-0.00179	1.23935	0.01455	-0.02971	-0.00085	1.02088	0.005

TBOR	ACT/365	
	JPY	前日比
O/N	-	-
1W	0.02636	-0.00273
1M	0.04545	-0.00182
2M	0.06	-0.00091
3M	0.07091	-0.00091
6M	0.13	-0.00182
1Y	0.15364	-0.00181

Swap Rate

Swap Rate	ACT/360							
	JPY	前日比	USD	前日比	EUR	前日比	GBP	前日比
1Y	-0.07558	-0.00484	0.799	0.0047	-0.146	0.003	0.7705	0.003
18M	-0.114	-0.0027	0.8704	0.0056	-0.147	0.006	0.816	0.014
2Y	-0.1391	0.0009	0.9418	0.0065	-0.143	0.011	0.8615	0.0225
3Y	-0.15	0.00313	1.0648	0.0088	-0.1098	0.0182	0.9465	0.038
4Y	-0.125	0.01	1.1813	0.012	-0.0433	0.0285	1.0335	0.055
5Y	-0.0875	0.015	1.2899	0.0116	0.0479	0.0209	1.1218	0.0645
7Y	-0.00375	0.01125	1.4897	0.0102	0.272	0.034	1.313	0.078
10Y	0.11	0.009	1.723	0.011	0.61	0.057	1.548	0.0765
12Y	0.18	0.02	1.8445	0.0111	0.78	0.046	1.6635	0.082
15Y	0.2975	0.0225	1.9752	0.0131	0.9639	0.0499	1.7625	0.081
20Y	0.42	0.0225	2.1086	0.0143	1.1009	0.0509	1.8075	0.0785
30Y	0.49875	-0.0045	2.2102	0.0155	1.14	0.056	1.7835	0.0775

無担コールO/N

無担コールO/N	当日	前日比
	Bid	-0.086
Ask	-0.06	0.0075

プライムレート

プライムレート	当日	前日比
	短ブラ	1.475
長ブラ	0.95	0

国債先物

国債先物	当日	前日比
	10年先物	151.94

格付利回り情報：日本証券業協会

R&I

	AAA	AA	A	BBB	BB
1Y		0.06	0.11	0.46	1.93
2Y		0.04	0.09	0.43	
3Y		0.08	0.13	0.46	1.61
4Y		0.08	0.17	0.67	1.57
5Y		0.10	0.22	0.73	
6Y		0.11	0.24	0.72	
7Y		0.12	0.29	0.23	
8Y		0.14	0.37	0.58	
9Y		0.18	0.42	0.37	
10Y		0.20	0.43	0.42	
15Y		0.37	0.49	#N/A	Sec
20Y		0.65	0.86	1.43	#N/A

JCR

	AAA	AA	A	BBB	BB
1Y	0.06	0.08	0.18	0.39	5.85
2Y	0.03	0.07	0.16	0.31	
3Y	0.05	0.11	0.24	0.25	
4Y	0.04	0.15	0.30	0.35	7.68
5Y	0.06	0.16	0.32	1.33	
6Y	0.09	0.18	0.45	0.63	
7Y	0.11	0.21	0.33	#N/A	Sec
8Y	0.10	0.30	0.50	0.58	#N/A
9Y	0.13	0.36	0.61	0.45	#N/A
10Y	0.19	0.40	0.50	#N/A	Sec
15Y	0.36		0.90	#N/A	Sec
20Y	0.63	0.86	1.43	#N/A	Sec

為替情報

	USD	EUR	JPY	GBP	CHF	CAD	AUD	NZD	HKD	NOK	SEK
SEK	8.14	9.19	7.44	11.66	8.35	6.39	6.30	5.63	1.05	0.99	1.00
NOK	8.20	9.26	7.49	11.75	8.41	6.44	6.35	5.67	1.06	1.00	1.01
HKD	7.76	8.76	7.09	11.11	7.95	6.09	6.00	5.36	1.00	0.95	0.95
NZD	1.45	1.63	0.01	2.07	1.48	1.14	1.12	1.00	0.19	0.18	0.18
AUD	1.29	1.46	1.18	1.85	1.33	1.01	1.00	0.89	0.17	0.16	0.16
CAD	1.27	1.44	1.16	1.82	1.31	1.00	0.99	0.88	0.16	0.16	0.16
CHF	0.98	1.10	0.89	1.40	1.00	0.77	0.75	0.67	0.13	0.12	0.12
GBP	0.70	0.79	0.64	1.00	0.72	0.55	0.54	0.48	0.09	0.09	0.09
JPY	109.46	123.56	1.00	156.78	112.24	85.96	84.70	75.66	14.11	13.34	13.44
EUR	0.89	1.00	0.81	1.27	0.91	0.70	0.69	0.61	0.11	0.11	0.11
USD	1.00	1.13	0.91	1.43	1.03	0.79	0.77	0.69	0.13	0.12	0.12

*100

株式情報

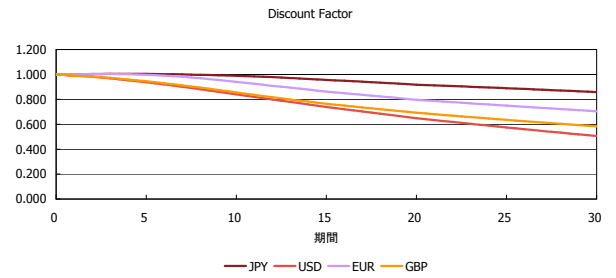
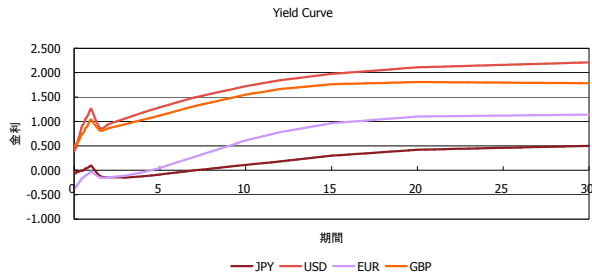
	日経225	前日比	TOPIX	前日比	JASDAQ	前日比	ダウ	前日比	S&P500	前日比	FT100	前日比
INDEX	17,364	-457	1,394	28	2,486	17	17,983	-114	2,083	-15	6,381	-29

出所：Bloombergよりかえてキャピタルマネジメントにて作成

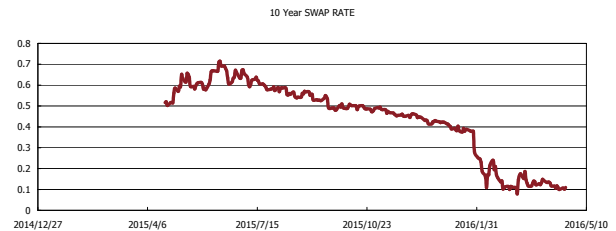
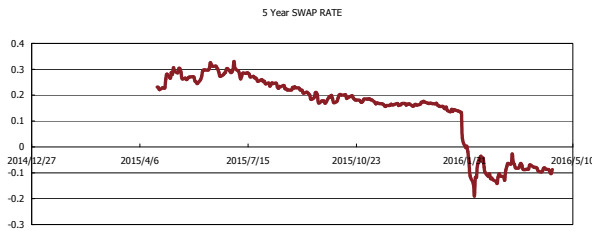
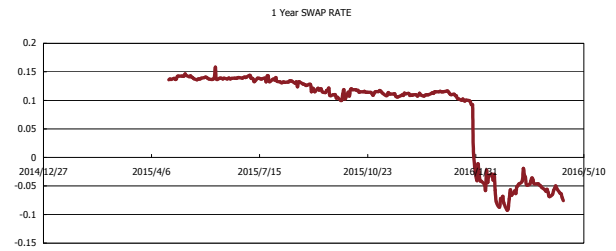
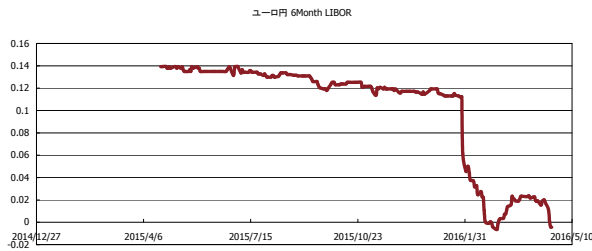


Kaede Market Report

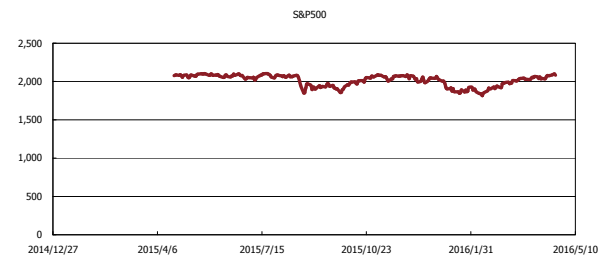
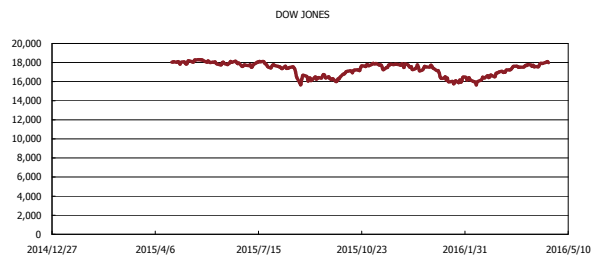
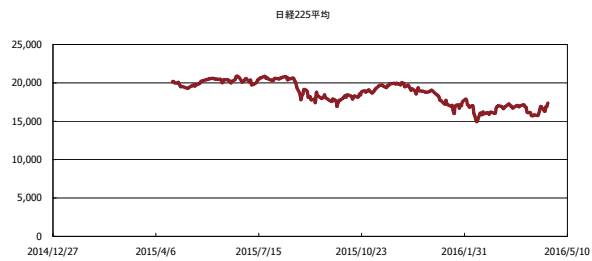
金利情報：Yield Curve



金利情報：ヒストリカル・データ



株価データ：ヒストリカル・データ



出所：Bloombergよりかえてキャピタルマネジメントにて作成