



## Kaede Market Report

## 金利情報

LIBOR	ACT/360							
	JPY	前日比	USD	前日比	EUR	前日比	GBP	前日比
O/N	-0.02314	0.00215	0.3812	-0.0005	-0.391	0.00071	0.48313	0
1W	-0.03771	0.00608	0.399	0	-0.37814	-0.001	0.48719	-0.00031
1M	-0.06271	-0.00285	0.43645	-0.0024	-0.34829	0	0.50994	0.00156
2M	-0.03593	-0.00107	0.523	-0.00275	-0.302	-0.00157	0.55144	0.004
3M	-0.03886	-0.01093	0.63585	-0.00225	-0.26771	-0.00028	0.58969	0.00219
6M	-0.02086	-0.01643	0.90865	-0.0045	-0.15629	-0.00029	0.74688	0.00188
1Y	0.07186	-0.01785	1.23635	-0.003	-0.03	-0.00029	1.02275	0.00187

TBOR	ACT/365	
	JPY	前日比
O/N	-	-
1W	0.02364	-0.00272
1M	0.04091	-0.00454
2M	0.05727	-0.00273
3M	0.06818	-0.00273
6M	0.12545	-0.00455
1Y	0.14909	-0.00455

## Swap Rate

Swap Rate	ACT/360							
	JPY	前日比	USD	前日比	EUR	前日比	GBP	前日比
1Y	-0.10392	-0.02834	0.8048	0.0058	-0.153	-0.007	0.777	0.0065
18M	-0.14275	-0.02875	0.8783	0.0079	-0.156	-0.009	0.819	0.003
2Y	-0.1725	-0.0334	0.9518	0.01	-0.153	-0.01	0.868	0.0065
3Y	-0.182	-0.032	1.08	0.0152	-0.126	-0.0162	0.9565	0.01
4Y	-0.158	-0.033	1.1995	0.0182	-0.0479	-0.0046	1.0455	0.012
5Y	-0.11625	-0.02875	1.3115	0.0216	0.0311	-0.0168	1.1405	0.0187
7Y	-0.01125	-0.0075	1.516	0.0263	0.266	-0.006	1.3295	0.0165
10Y	0.11125	0.00125	1.7503	0.0273	0.612	0.002	1.568	0.02
12Y	0.19625	0.01625	1.8735	0.029	0.787	0.007	1.6785	0.015
15Y	0.302	0.0045	2.0038	0.0286	0.975	0.0111	1.7785	0.016
20Y	0.4425	0.0225	2.1363	0.0277	1.117	0.0161	1.828	0.0205
30Y	0.55625	0.0575	2.2373	0.0271	1.159	0.019	1.8002	0.0167

## 無担コールO/N

無担コールO/N	当日	前日比
	Bid	-0.08
Ask	-0.065	0.008

## プライムレート

プライムレート	当日	前日比
	短ブラ	1.475
長ブラ	0.95	0

## 国債先物

国債先物	当日	前日比
	10年先物	152.1

## 格付利回り情報：日本証券業協会

## R&amp;I

	AAA	AA	A	BBB	BB
1Y		0.04	0.10	0.45	1.93
2Y		0.03	0.08	0.41	
3Y		0.06	0.11	0.44	1.60
4Y		0.06	0.16	0.65	1.56
5Y		0.08	0.20	0.71	
6Y		0.10	0.23	0.70	
7Y		0.12	0.28	0.22	
8Y		0.14	0.36	0.57	
9Y		0.18	0.42	0.36	
10Y		0.20	0.43	0.41	
15Y		0.40	0.50	#N/A	Sec
20Y		0.71	0.82	1.49	#N/A

## JCR

	AAA	AA	A	BBB	BB
1Y	0.05	0.07	0.17	0.38	5.85
2Y	0.02	0.06	0.15	0.29	
3Y	0.04	0.09	0.22	0.23	
4Y	0.02	0.13	0.29	0.33	7.67
5Y	0.04	0.15	0.30	1.32	
6Y	0.08	0.17	0.44	0.62	
7Y	0.10	0.21	0.32	#N/A	Sec
8Y	0.10	0.30	0.50	0.58	#N/A
9Y	0.13	0.36	0.61	0.46	#N/A
10Y	0.19	0.40	0.50	#N/A	Sec
15Y	0.40	0.46	0.93	#N/A	Sec
20Y	0.69	0.82	1.49	#N/A	Sec

## 為替情報

	USD	EUR	JPY	GBP	CHF	CAD	AUD	NZD	HKD	NOK	SEK
SEK	8.16	9.15	7.30	11.75	8.34	6.44	6.29	5.59	1.05	0.99	1.00
NOK	8.24	9.25	7.37	11.87	8.42	6.50	6.35	5.65	1.06	1.00	1.01
HKD	7.76	8.70	6.94	11.17	7.92	6.12	5.98	5.32	1.00	0.94	0.95
NZD	1.46	1.64	0.01	2.10	1.49	1.15	1.13	1.00	0.19	0.18	0.18
AUD	1.30	1.46	1.16	1.87	1.33	1.02	1.00	0.89	0.17	0.16	0.16
CAD	1.27	1.42	1.13	1.82	1.29	1.00	0.98	0.87	0.16	0.15	0.16
CHF	0.98	1.10	0.88	1.41	1.00	0.77	0.75	0.67	0.13	0.12	0.12
GBP	0.69	0.78	0.62	1.00	0.71	0.55	0.54	0.48	0.09	0.08	0.09
JPY	111.80	125.44	1.00	161.01	114.22	88.23	86.20	76.62	14.41	13.57	13.70
EUR	0.89	1.00	0.80	1.28	0.91	0.70	0.69	0.61	0.11	0.11	0.11
USD	1.00	1.12	0.89	1.44	1.02	0.79	0.77	0.69	0.13	0.12	0.12

\*100

## 株式情報

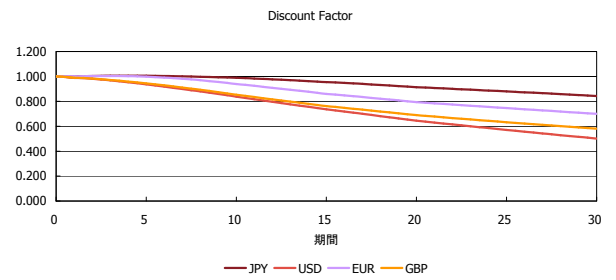
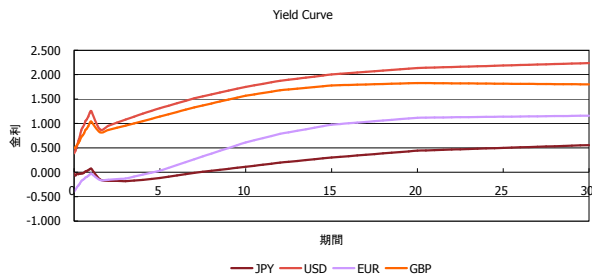
	日経225	前日比	TOPIX	前日比	JASDAQ	前日比	ダウ	前日比	S&P500	前日比	FT100	前日比
INDEX	17,572	-209	1,408	14	2,485	-1	18,004	21	2,086	3	6,310	-71

出所：Bloombergよりかえてキャピタルマネジメントにて作成

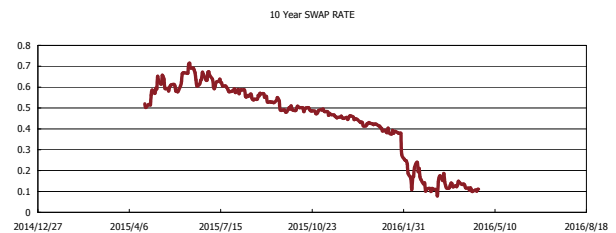
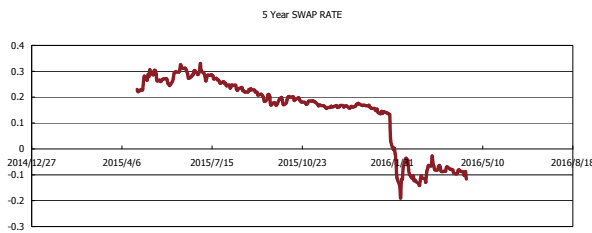
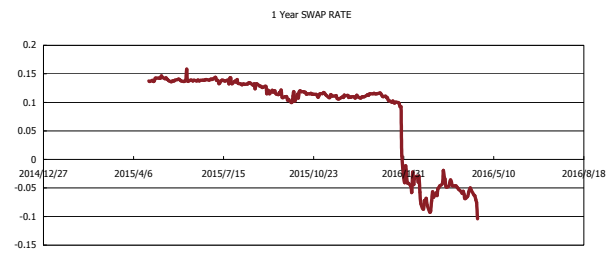
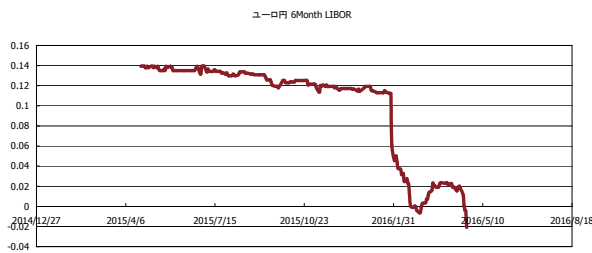


# Kaede Market Report

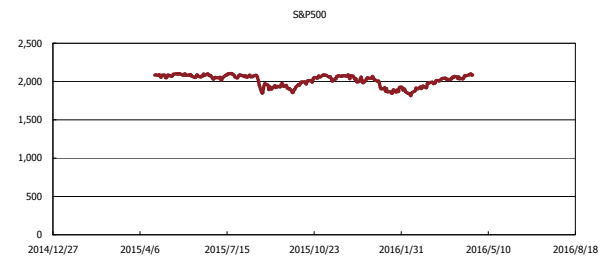
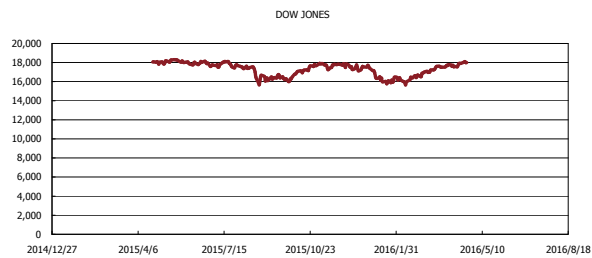
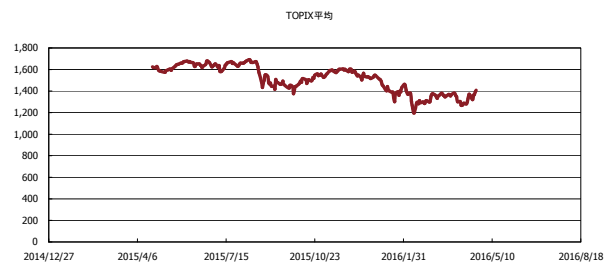
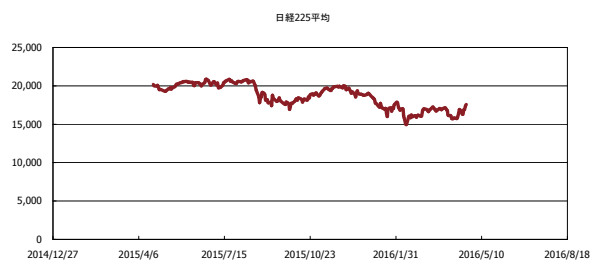
## 金利情報：Yield Curve



## 金利情報：ヒストリカル・データ



## 株価データ：ヒストリカル・データ



出所：Bloombergよりかえてキャピタルマネジメントにて作成