



## Kaede Market Report

## 金利情報

LIBOR	ACT/360							
	JPY	前日比	USD	前日比	EUR	前日比	GBP	前日比
O/N	-0.021	0.00214	0.3812	0	-0.391	0	0.48313	0
1W	-0.03664	0.00107	0.3994	0.0004	-0.37571	0.00243	0.48688	-0.00031
1M	-0.06557	-0.00286	0.43695	0.0005	-0.34843	-0.00014	0.50913	-0.00081
2M	-0.04343	-0.0075	0.523	0	-0.30214	-0.00014	0.5545	0.00306
3M	-0.04243	-0.00357	0.63385	-0.002	-0.26929	-0.00158	0.59113	0.00144
6M	-0.01943	0.00143	0.9104	0.00175	-0.15643	-0.00014	0.74625	-0.00063
1Y	0.07257	0.00071	1.23885	0.0025	-0.03014	-0.00014	1.0265	0.00375

TBOR	ACT/365	
	JPY	前日比
O/N	-	-
1W	0.02091	-0.00273
1M	0.03818	-0.00273
2M	0.05636	-0.00091
3M	0.06727	-0.00091
6M	0.12	-0.00545
1Y	0.14364	-0.00545

## Swap Rate

Swap Rate	ACT/360							
	JPY	前日比	USD	前日比	EUR	前日比	GBP	前日比
1Y	-0.10016	0.00376	0.811	0.0062	-0.151	0.002	0.778	0.001
18M	-0.153	-0.01025	0.888	0.0097	-0.154	0.002	0.823	0.004
2Y	-0.17037	0.00213	0.965	0.0132	-0.151	0.002	0.8725	0.0045
3Y	-0.174	0.008	1.0968	0.0168	-0.115	0.011	0.9685	0.012
4Y	-0.143	0.015	1.2193	0.0198	-0.0425	0.0054	1.0605	0.015
5Y	-0.095	0.02125	1.333	0.0215	0.057	0.0259	1.1497	0.0092
7Y	0.00875	0.02	1.5405	0.0245	0.294	0.028	1.342	0.0125
10Y	0.15188	0.04063	1.776	0.0257	0.6547	0.0427	1.578	0.01
12Y	0.2325	0.03625	1.8985	0.025	0.823	0.036	1.691	0.0125
15Y	0.361	0.059	2.0293	0.0255	1.012	0.037	1.79	0.0115
20Y	0.515	0.0725	2.163	0.0267	1.156	0.039	1.834	0.006
30Y	0.65375	0.0975	2.2635	0.0262	1.202	0.043	1.808	0.0078

無担コールO/N	前日比	
	当日	前日比
Bid	-0.08	-0.0075
Ask	-0.05	0.0225

プライムレート	前日比	
	当日	前日比
短ブラ	1.475	0
長ブラ	0.95	0

国債先物	前日比	
	当日	前日比
10年先物	151.61	-0.49

## 格付利回り情報：日本証券業協会

R&I	格付				
	AAA	AA	A	BBB	BB
1Y		0.05	0.10	0.45	1.93
2Y		0.04	0.09	0.42	
3Y		0.08	0.14	0.45	1.61
4Y		0.09	0.19	0.67	1.58
5Y		0.11	0.24	0.77	
6Y		0.13	0.26	0.78	
7Y		0.15	0.33	0.32	
8Y		0.18	0.40	0.68	
9Y		0.22	0.46	0.40	
10Y		0.26	0.50	0.46	
15Y		0.45	0.57	#N/A	Sec
20Y		0.79	0.97	1.55	#N/A

JCR	格付				
	AAA	AA	A	BBB	BB
1Y	0.05	0.08	0.17	0.38	5.86
2Y	0.03	0.07	0.16	0.29	
3Y	0.06	0.11	0.24	0.24	
4Y	0.05	0.16	0.32	0.35	7.69
5Y	0.08	0.18	0.34	1.23	
6Y	0.12	0.20	0.47	0.69	
7Y	0.14	0.24	0.36	#N/A	Sec
8Y	0.14	0.35	0.54	0.62	#N/A
9Y	0.16	0.39	0.65	0.50	#N/A
10Y	0.24	0.47	0.55	#N/A	Sec
15Y	0.45		0.99	#N/A	Sec
20Y	0.76	0.98	1.55	#N/A	Sec

## 為替情報

	USD	EUR	JPY	GBP	CHF	CAD	AUD	NZD	HKD	NOK	SEK
SEK	8.14	9.17	7.32	11.79	8.35	6.42	6.28	5.58	1.05	0.99	1.00
NOK	8.21	9.25	7.38	11.88	8.42	6.47	6.33	5.63	1.06	1.00	1.01
HKD	7.76	8.74	6.97	11.23	7.95	6.12	5.98	5.32	1.00	0.95	0.95
NZD	1.46	1.64	0.01	2.11	1.50	1.15	1.13	1.00	0.19	0.18	0.18
AUD	1.30	1.46	1.17	1.88	1.33	1.02	1.00	0.89	0.17	0.16	0.16
CAD	1.27	1.43	1.14	1.84	1.30	1.00	0.98	0.87	0.16	0.15	0.16
CHF	0.98	1.10	0.88	1.41	1.00	0.77	0.75	0.67	0.13	0.12	0.12
GBP	0.69	0.78	0.62	1.00	0.71	0.54	0.53	0.47	0.09	0.08	0.08
JPY	111.21	125.31	1.00	161.04	114.06	87.72	85.79	76.25	14.34	13.55	13.66
EUR	0.89	1.00	0.80	1.29	0.91	0.70	0.68	0.61	0.11	0.11	0.11
USD	1.00	1.13	0.90	1.45	1.03	0.79	0.77	0.69	0.13	0.12	0.12

\*100

## 株式情報

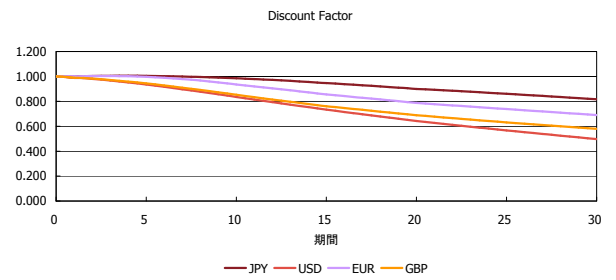
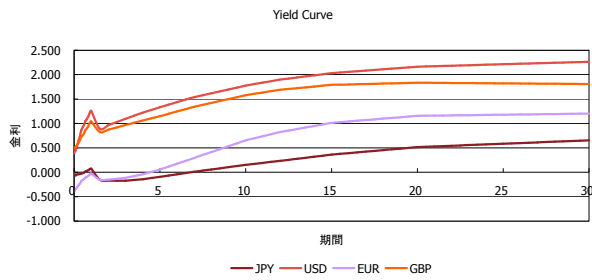
INDEX	日経225	前日比	TOPIX	前日比	JASDAQ	前日比	ダウ	前日比	S&P500	前日比	FT100	前日比
	17,439	133	1,402	-6	2,488	3	17,977	-27	2,083	-3	6,261	-50

出所：Bloombergよりかえてキャピタルマネジメントにて作成

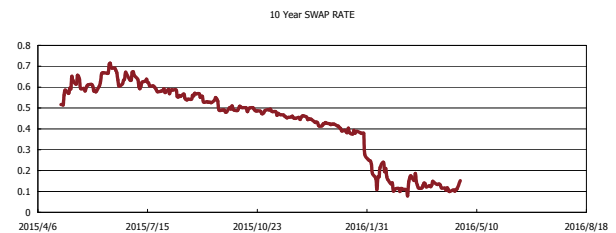
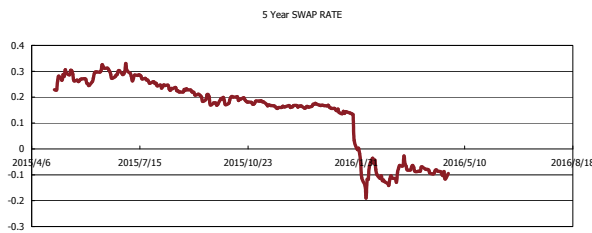
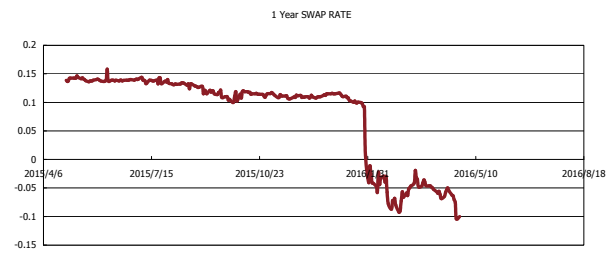
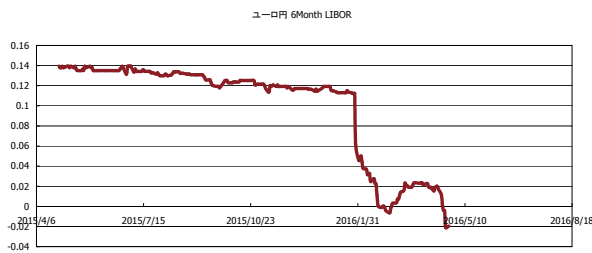


# Kaede Market Report

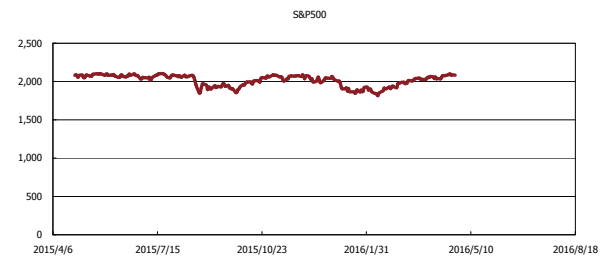
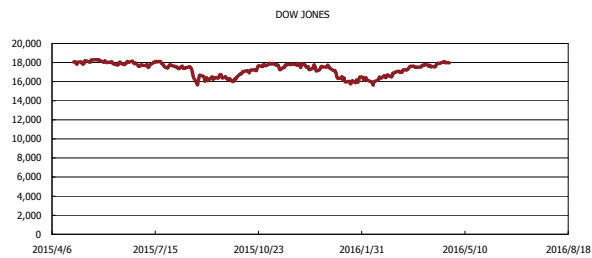
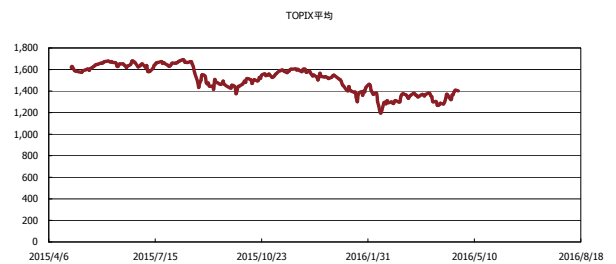
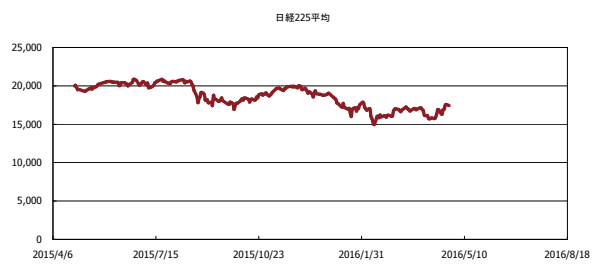
## 金利情報：Yield Curve



## 金利情報：ヒストリカル・データ



## 株価データ：ヒストリカル・データ



出所：Bloombergよりかえてキャピタルマネジメントにて作成