



Kaede Market Report

金利情報

LIBOR	ACT/360							
	JPY	前日比	USD	前日比	EUR	前日比	GBP	前日比
O/N	-0.022	-0.001	0.3807	-0.0005	-0.39029	0.00071	0.48313	0
1W	-0.04271	-0.00607	0.4003	0.0009	-0.37571	0	0.48719	0.00031
1M	-0.066	-0.00043	0.4377	0.00075	-0.34914	-0.00071	0.50913	0
2M	-0.042	0.00143	0.5225	-0.0005	-0.30286	-0.00072	0.552	-0.0025
3M	-0.03864	0.00379	0.63435	0.0005	-0.27286	-0.00357	0.59113	0
6M	-0.01143	0.008	0.9119	0.0015	-0.15643	0	0.74625	0
1Y	0.07579	0.00322	1.2426	0.00375	-0.03014	0	1.02713	0.00063

TBOR	ACT/365	
	JPY	前日比
O/N	-	-
1W	0.01727	-0.00364
1M	0.03545	-0.00273
2M	0.05182	-0.00454
3M	0.06273	-0.00454
6M	0.11364	-0.00636
1Y	0.13636	-0.00728

Swap Rate

Swap Rate	ACT/360							
	JPY	前日比	USD	前日比	EUR	前日比	GBP	前日比
1Y	-0.08863	0.01153	0.81	-0.001	-0.15	0.001	0.783	0.005
18M	-0.136	0.017	0.8905	0.0025	-0.152	0.002	0.834	0.011
2Y	-0.155	0.01537	0.971	0.006	-0.146	0.005	0.8905	0.018
3Y	-0.1615	0.0125	1.1053	0.0085	-0.1061	0.0089	0.9995	0.031
4Y	-0.134	0.009	1.23	0.0107	-0.0243	0.0182	1.1035	0.043
5Y	-0.09	0.005	1.3455	0.0125	0.0845	0.0275	1.204	0.0543
7Y	0.01375	0.005	1.553	0.0125	0.33	0.036	1.403	0.061
10Y	0.1225	-0.02938	1.7881	0.0121	0.6984	0.0437	1.646	0.068
12Y	0.23	-0.0025	1.911	0.0125	0.8695	0.0465	1.757	0.066
15Y	0.3425	-0.0185	2.0435	0.0142	1.0606	0.0486	1.857	0.067
20Y	0.491	-0.024	2.1775	0.0145	1.204	0.048	1.908	0.074
30Y	0.60625	-0.0475	2.2803	0.0168	1.248	0.046	1.887	0.079

無担コールO/N

無担コールO/N	当日	前日比
	Bid	-0.07717
Ask	-0.07717	-0.01217

プライムレート

プライムレート	当日	前日比
	短ブラ	1.475
長ブラ	0.95	0

国債先物

国債先物	当日	前日比
	10年先物	151.86

格付利回り情報：日本証券業協会

R&I

	AAA	AA	A	BBB	BB	
1Y		0.05	0.10	0.45	1.94	
2Y		0.04	0.09	0.43		
3Y		0.08	0.13	0.44	1.61	
4Y		0.08	0.18	0.67	1.57	
5Y		0.10	0.22	0.76		
6Y		0.11	0.25	0.61		
7Y		0.13	0.31	0.38		
8Y		0.16	0.38	0.66		
9Y		0.19	0.43	0.38		
10Y		0.23	0.47	0.43		
15Y		0.40	0.57	#N/A	Sec	
20Y		0.72	0.95	1.48	#N/A	Sec

JCR

	AAA	AA	A	BBB	BB	
1Y	0.05	0.08	0.17	0.38	5.87	
2Y	0.03	0.07	0.15	0.30		
3Y	0.06	0.11	0.24	0.24		
4Y	0.04	0.15	0.31	0.35	7.59	
5Y	0.06	0.17	0.33	1.22		
6Y	0.10	0.18	0.45	0.68		
7Y	0.12	0.23	0.34	#N/A	Sec	
8Y	0.12	0.33	0.52	0.60	#N/A	Sec
9Y	0.14	0.37	0.63	0.47	#N/A	Sec
10Y	0.20	0.43	0.51	#N/A	Sec	
15Y	0.40		0.94	#N/A	Sec	
20Y	0.69	0.95	1.48	#N/A	Sec	

為替情報

	USD	EUR	JPY	GBP	CHF	CAD	AUD	NZD	HKD	NOK	SEK
SEK	8.12	9.17	7.29	11.84	8.34	6.44	6.29	5.60	1.05	1.00	1.00
NOK	8.16	9.22	7.33	11.90	8.38	6.47	6.32	5.63	1.05	1.00	1.00
HKD	7.76	8.76	6.97	11.31	7.97	6.15	6.01	5.35	1.00	0.95	0.96
NZD	1.45	1.64	0.01	2.11	1.49	1.15	1.12	1.00	0.19	0.18	0.18
AUD	1.29	1.46	1.16	1.88	1.33	1.02	1.00	0.89	0.17	0.16	0.16
CAD	1.26	1.42	1.13	1.84	1.29	1.00	0.98	0.87	0.16	0.15	0.16
CHF	0.97	1.10	0.87	1.42	1.00	0.77	0.75	0.67	0.13	0.12	0.12
GBP	0.69	0.77	0.62	1.00	0.70	0.54	0.53	0.47	0.09	0.08	0.08
JPY	111.31	125.75	1.00	162.31	114.33	88.32	86.25	76.80	14.35	13.64	13.71
EUR	0.89	1.00	0.80	1.29	0.91	0.70	0.69	0.61	0.11	0.11	0.11
USD	1.00	1.13	0.90	1.46	1.03	0.79	0.77	0.69	0.13	0.12	0.12

*100

株式情報

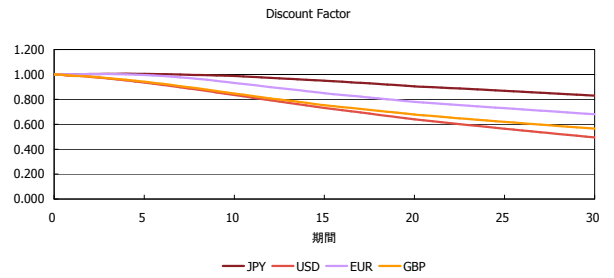
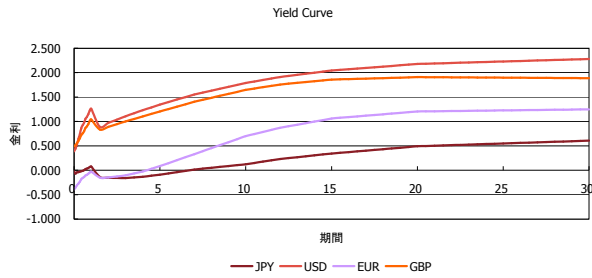
INDEX	日経225	前日比	TOPIX	前日比	JASDAQ	前日比	ダウ	前日比	S&P500	前日比	FT100	前日比
	17,353	86	1,392	-10	2,460	-27	17,990	13	2,088	5	6,285	24

出所：Bloombergよりかえてキャピタルマネジメントにて作成

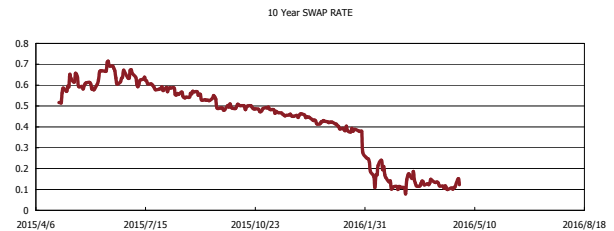
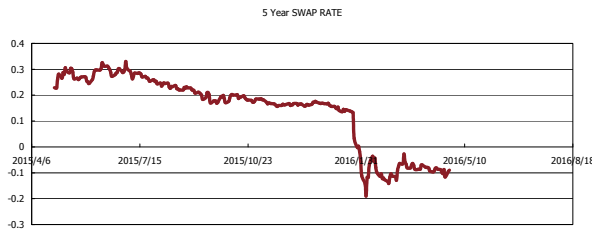
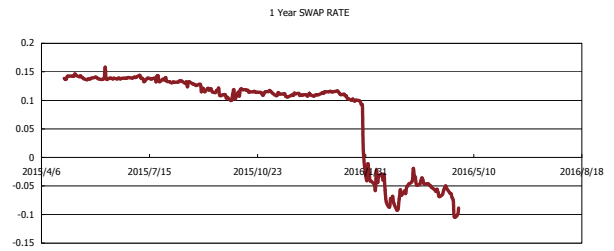
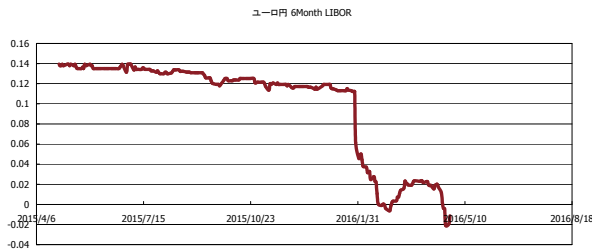


Kaede Market Report

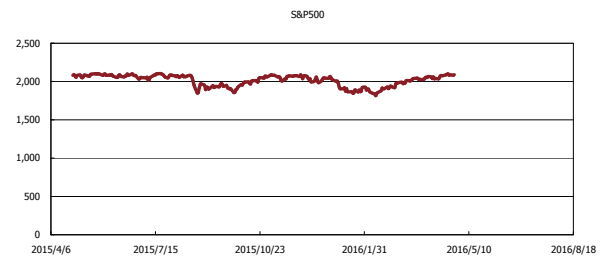
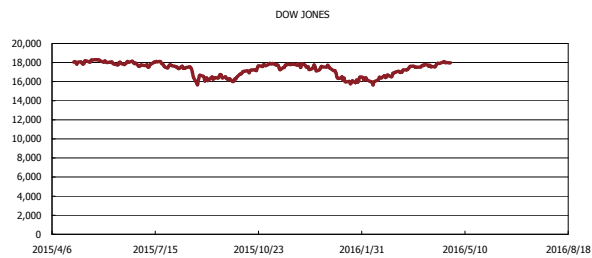
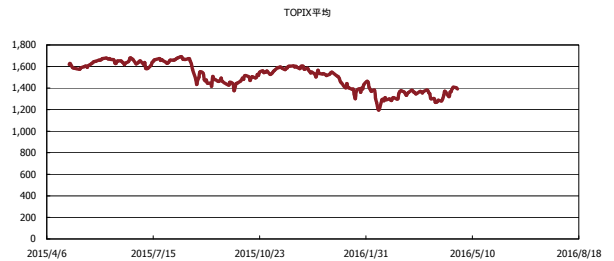
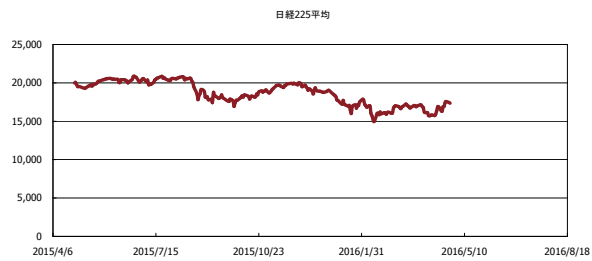
金利情報：Yield Curve



金利情報：ヒストリカル・データ



株価データ：ヒストリカル・データ



出所：Bloombergよりかえてキャピタルマネジメントにて作成