



Kaede Market Report

金利情報

LIBOR	ACT/360							
	JPY	前日比	USD	前日比	EUR	前日比	GBP	前日比
O/N	-0.02271	-0.00071	0.3802	-0.0005	-0.39029	0	0.48313	0
1W	-0.03914	0.00357	0.401	0.0007	-0.37643	-0.00072	0.48688	-0.00031
1M	-0.05957	0.00643	0.4352	-0.0025	-0.34914	0	0.50881	-0.00032
2M	-0.047	-0.005	0.52425	0.00175	-0.30286	0	0.54825	-0.00375
3M	-0.0335	0.00514	0.63835	0.004	-0.27286	0	0.59088	-0.00025
6M	-0.00786	0.00357	0.9139	0.002	-0.15571	0.00072	0.74625	0
1Y	0.08043	0.00464	1.2441	0.0015	-0.029	0.00114	1.02713	0

TBOR	ACT/365	
	JPY	前日比
O/N	-	-
1W	0.01636	-0.00091
1M	0.03455	-0.0009
2M	0.05182	0
3M	0.06273	0
6M	0.11364	0
1Y	0.13545	-0.00091

Swap Rate

Swap Rate	ACT/360							
	JPY	前日比	USD	前日比	EUR	前日比	GBP	前日比
1Y	-0.07821	0.01042	0.7893	-0.0207	-0.151	-0.001	0.779	-0.004
18M	-0.12	0.016	0.86315	-0.02735	-0.155	-0.003	0.829	-0.005
2Y	-0.14158	0.01342	0.937	-0.034	-0.148	-0.002	0.881	-0.0095
3Y	-0.146	0.0155	1.0585	-0.0468	-0.1048	0.0013	0.9805	-0.019
4Y	-0.118	0.016	1.1733	-0.0567	-0.0424	-0.0181	1.0755	-0.028
5Y	-0.07375	0.01625	1.2813	-0.0642	0.047	-0.0375	1.166	-0.038
7Y	0.0275	0.01375	1.486	-0.067	0.29	-0.04	1.355	-0.048
10Y	0.15375	0.03125	1.724	-0.0641	0.643	-0.0554	1.589	-0.057
12Y	0.2375	0.0075	1.851	-0.06	0.83	-0.0395	1.712	-0.045
15Y	0.3685	0.026	1.9868	-0.0567	1.0209	-0.0397	1.812	-0.045
20Y	0.5235	0.0325	2.1255	-0.052	1.1719	-0.0321	1.853	-0.055
30Y	0.62375	0.0175	2.2323	-0.048	1.228	-0.02	1.833	-0.054

無担コールO/N	ACT/365	
	当日	前日比
Bid	-0.07265	0.00452
Ask	-0.07265	0.00452

プライムレート	ACT/365	
	当日	前日比
短ブラ	1.475	0
長ブラ	0.95	0

国債先物	ACT/365	
	当日	前日比
10年先物	151.41	-0.45

格付利回り情報：日本証券業協会

R&I	R&I				
	AAA	AA	A	BBB	BB
1Y	0.05	0.10	0.45	2.08	
2Y	0.05	0.10	0.43		
3Y	0.09	0.15	0.46	1.64	
4Y	0.10	0.20	0.68	1.61	
5Y	0.12	0.24	0.77		
6Y	0.14	0.27	0.64		
7Y	0.16	0.34	0.41		
8Y	0.18	0.41	0.68		
9Y	0.22	0.46	0.41		
10Y	0.26	0.50	0.46		
15Y	0.43	0.60	#N/A	Sec	
20Y	0.75	1.02	1.52	#N/A	Sec

JCR	JCR						
	AAA	AA	A	BBB	BB		
1Y	0.05	0.08	0.17	0.38	6.13		
2Y	0.04	0.08	0.16	0.31			
3Y	0.07	0.12	0.25	0.25			
4Y	0.06	0.17	0.32	0.36	7.70		
5Y	0.08	0.19	0.34	1.25			
6Y	0.13	0.21	0.48	0.72			
7Y	0.15	0.25	0.37	#N/A	Sec		
8Y	0.14	0.36	0.55	0.62	#N/A	Sec	
9Y	0.17	0.39	0.65	0.50	#N/A	Sec	
10Y	0.24	0.47	0.55	#N/A	Sec		
15Y	0.43		0.97	#N/A	Sec	#N/A	Sec
20Y	0.73	1.02	1.52	#N/A	Sec	#N/A	Sec

為替情報

	USD	EUR	JPY	GBP	CHF	CAD	AUD	NZD	HKD	NOK	SEK
SEK	8.10	9.17	7.26	11.77	8.34	6.43	6.14	5.53	1.04	0.99	1.00
NOK	8.16	9.24	7.32	11.87	8.41	6.48	6.19	5.58	1.05	1.00	1.01
HKD	7.76	8.78	6.96	11.28	7.99	6.16	5.89	5.30	1.00	0.95	0.96
NZD	1.46	1.65	0.01	2.13	1.51	1.16	1.11	1.00	0.19	0.18	0.18
AUD	1.32	1.49	1.18	1.92	1.36	1.05	1.00	0.90	0.17	0.16	0.16
CAD	1.26	1.43	1.13	1.83	1.30	1.00	0.96	0.86	0.16	0.15	0.16
CHF	0.97	1.10	0.87	1.41	1.00	0.77	0.74	0.66	0.13	0.12	0.12
GBP	0.69	0.78	0.62	1.00	0.71	0.55	0.52	0.47	0.09	0.08	0.08
JPY	111.47	126.22	1.00	162.12	114.80	88.48	84.61	76.21	14.37	13.66	13.77
EUR	0.88	1.00	0.79	1.28	0.91	0.70	0.67	0.60	0.11	0.11	0.11
USD	1.00	1.13	0.90	1.45	1.03	0.79	0.76	0.68	0.13	0.12	0.12

*100

株式情報

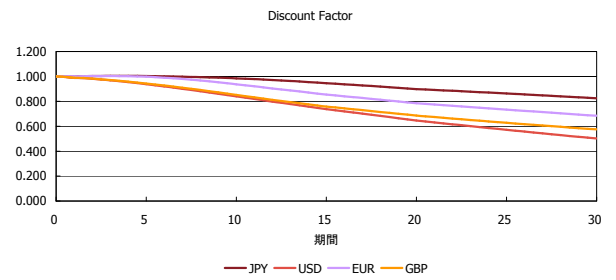
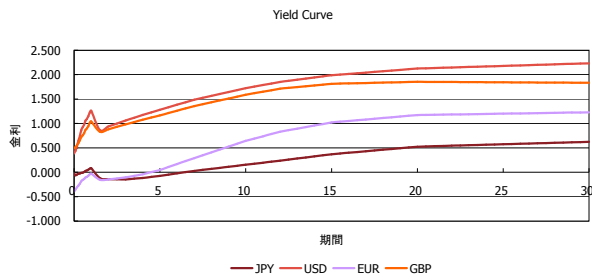
INDEX	日経225		TOPIX		JASDAQ		ダウ		S&P500		FT100	
	前日比	前日比	前日比	前日比	前日比	前日比	前日比	前日比	前日比	前日比	前日比	
INDEX	17,290	63	1,384	-7	2,465	5	18,042	51	2,091	2	6,320	35

出所：Bloombergよりかえてキャピタルマネジメントにて作成

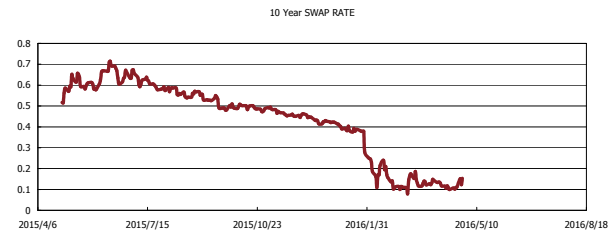
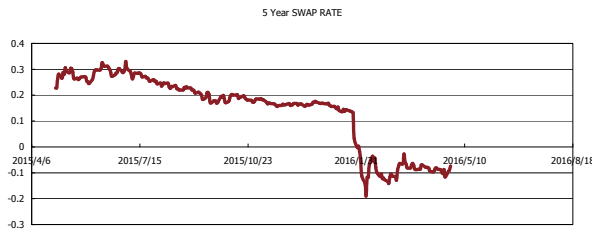
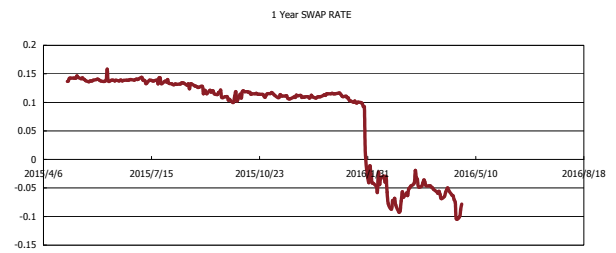
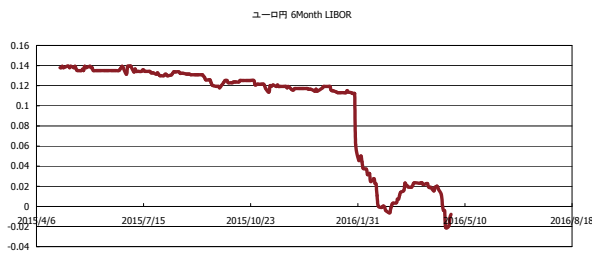


Kaede Market Report

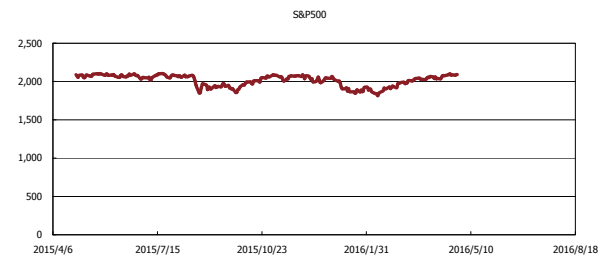
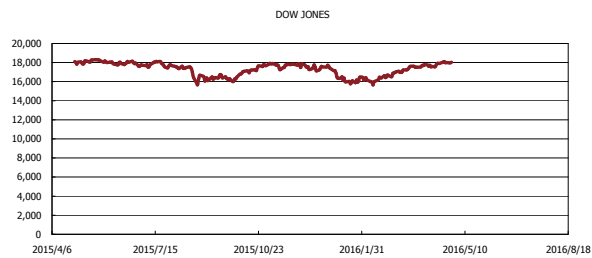
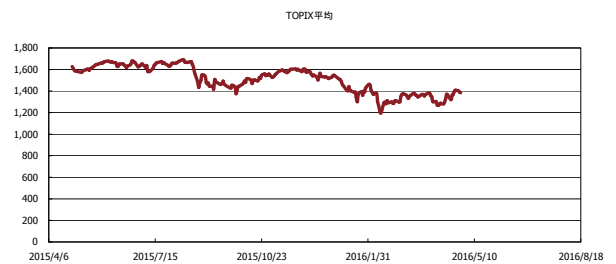
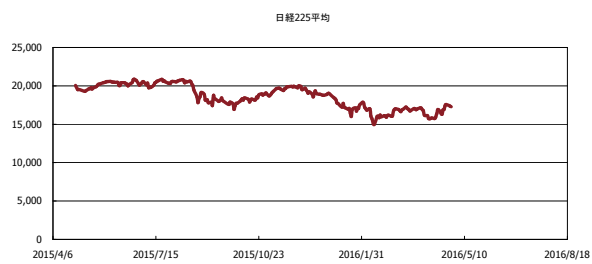
金利情報：Yield Curve



金利情報：ヒストリカル・データ



株価データ：ヒストリカル・データ



出所：Bloombergよりかえてキャピタルマネジメントにて作成