



Kaede Market Report

金利情報

LIBOR	ACT/360							
	JPY	前日比	USD	前日比	EUR	前日比	GBP	前日比
O/N	-0.02057	0.00214	0.3827	0.0025	-0.39171	-0.00142	0.48313	0
1W	-0.037	0.00214	0.404	0.003	-0.37814	-0.00171	0.48719	0.00031
1M	-0.04543	0.01414	0.4388	0.0036	-0.34929	-0.00015	0.51006	0.00125
2M	-0.032	0.015	0.5243	5E-05	-0.30543	-0.00257	0.54825	0
3M	-0.02257	0.01093	0.6366	-0.00175	-0.27243	0.00043	0.59213	0.00125
6M	0.00586	0.01372	0.90465	-0.00925	-0.15514	0.00057	0.74438	-0.00187
1Y	0.10064	0.02021	1.23	-0.0141	-0.02986	-0.00086	1.0265	-0.00063

TIBOR	ACT/365	
	JPY	前日比
O/N	-	-
1W	0.01636	0
1M	0.03455	0
2M	0.05182	0
3M	0.06273	0
6M	0.11364	0
1Y	0.13545	0

Swap Rate

Swap Rate	ACT/360							
	JPY	前日比	USD	前日比	EUR	前日比	GBP	前日比
1Y	-0.04704	0.03117	0.783	-0.0063	-0.149	0.002	0.776	-0.003
18M	-0.121	-0.001	0.8505	-0.01265	-0.1535	0.0015	0.821	-0.008
2Y	-0.10875	0.03283	0.918	-0.019	-0.147	0.001	0.8725	-0.0085
3Y	-0.1185	0.0275	1.037	-0.0215	-0.1114	-0.0066	0.9655	-0.015
4Y	-0.09875	0.01925	1.1515	-0.0218	-0.0422	0.0002	1.0555	-0.02
5Y	-0.0625	0.01125	1.2598	-0.0215	0.0463	-0.0007	1.147	-0.019
7Y	0.02	-0.0075	1.4638	-0.0222	0.28	-0.01	1.337	-0.018
10Y	0.14	-0.01375	1.7019	-0.0221	0.635	-0.008	1.576	-0.013
12Y	0.21375	-0.02375	1.8287	-0.0223	0.815	-0.015	1.683	-0.029
15Y	0.3475	-0.021	1.9645	-0.0223	1.0073	-0.0136	1.783	-0.029
20Y	0.49875	-0.02475	2.1038	-0.0217	1.165	-0.0069	1.833	-0.02
30Y	0.625	0.00125	2.2088	-0.0235	1.214	-0.014	1.8055	-0.0275

無担コール/O/N

無担コール/O/N	当日	前日比
	Bid	-0.065
Ask	-0.065	0.00765

プライムレート

プライムレート	当日	前日比
	短ブラ	1.475
長ブラ	0.95	0

国債先物

国債先物	当日	前日比
	10年先物	151.49

格付利回り情報：日本証券業協会

R&I

R&I	AAA	AA	A	BBB	BB
	1Y	0.05	0.10	0.46	0.46
2Y	0.05	0.10	0.44		
3Y	0.09	0.15	0.47	1.64	
4Y	0.10	0.20	0.68	1.61	
5Y	0.12	0.25	0.78		
6Y	0.14	0.28	0.64		
7Y	0.16	0.34	0.41		
8Y	0.18	0.41	0.68		
9Y	0.21	0.45	0.40		
10Y	0.25	0.49	0.45		
15Y	0.40	0.57	#N/A	Sec	
20Y	0.72	0.99	1.48	#N/A	Sec

JCR

JCR	AAA	AA	A	BBB	BB
	1Y	0.06	0.08	0.18	0.39
2Y	0.04	0.08	0.17	0.33	
3Y	0.07	0.13	0.26	0.27	
4Y	0.07	0.17	0.33	0.37	7.71
5Y	0.09	0.20	0.35	1.25	
6Y	0.13	0.21	0.49	0.72	
7Y	0.15	0.25	0.37	#N/A	Sec
8Y	0.14	0.36	0.54	0.62	#N/A
9Y	0.16	0.39	0.64	0.49	#N/A
10Y	0.23	0.46	0.55	#N/A	Sec
15Y	0.40	0.94	#N/A	Sec	#N/A
20Y	0.71	0.99	1.48	#N/A	Sec

為替情報

	USD	EUR	JPY	GBP	CHF	CAD	AUD	NZD	HKD	NOK	SEK
SEK	8.07	9.16	7.46	11.79	8.35	6.43	6.15	5.62	1.04	0.99	1.00
NOK	8.14	9.24	7.53	11.89	8.42	6.48	6.21	5.67	1.05	1.00	1.01
HKD	7.76	8.81	7.18	11.33	8.03	6.18	5.92	5.40	1.00	0.95	0.96
NZD	1.44	1.63	0.01	2.10	1.49	1.14	1.10	1.00	0.19	0.18	0.18
AUD	1.31	1.49	1.21	1.92	1.36	1.04	1.00	0.91	0.17	0.16	0.16
CAD	1.26	1.43	1.16	1.83	1.30	1.00	0.96	0.87	0.16	0.15	0.16
CHF	0.97	1.10	0.89	1.41	1.00	0.77	0.74	0.67	0.12	0.12	0.12
GBP	0.68	0.78	0.63	1.00	0.71	0.55	0.52	0.48	0.09	0.08	0.08
JPY	108.11	122.73	1.00	157.94	111.85	86.12	82.43	75.28	13.94	13.28	13.40
EUR	0.88	1.00	0.81	1.29	0.91	0.70	0.67	0.61	0.11	0.11	0.11
USD	1.00	1.14	0.92	1.46	1.03	0.80	0.76	0.70	0.13	0.12	0.12

*100

株式情報

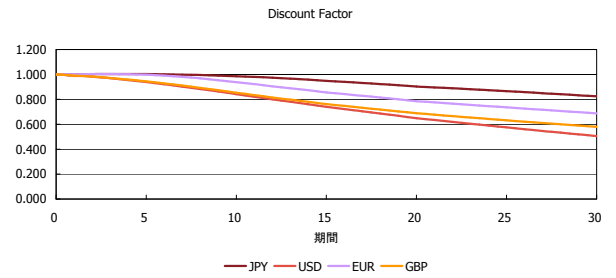
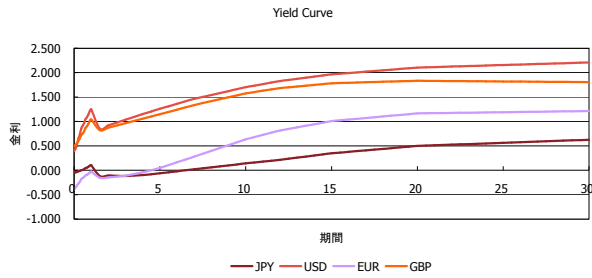
INDEX	日経225	前日比	TOPIX	前日比	JASDAQ	前日比	ダウ	前日比	S&P500	前日比	FT100	前日比
		16,666	624	1,341	-44	2,458	-7	17,831	-211	2,072	-18	6,322

出所：Bloombergよりかえてキャピタルマネジメントにて作成

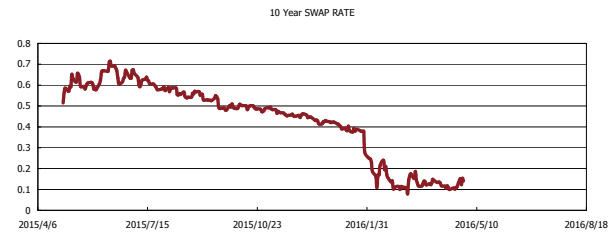
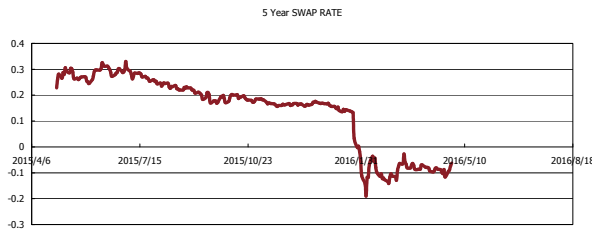
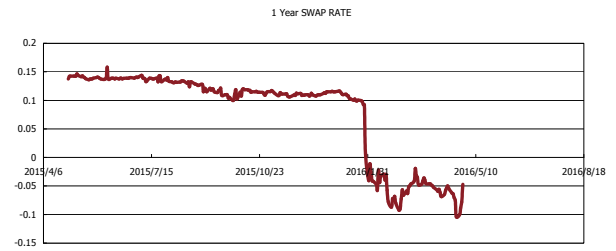
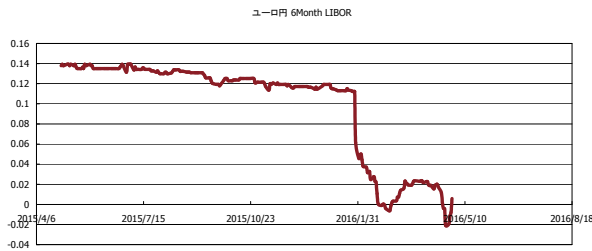


Kaede Market Report

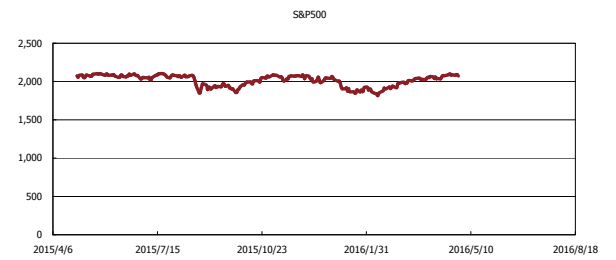
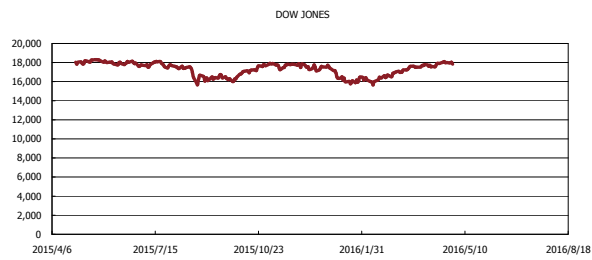
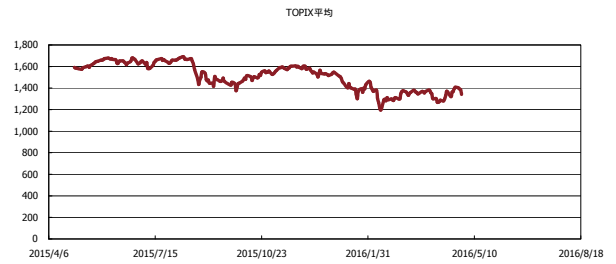
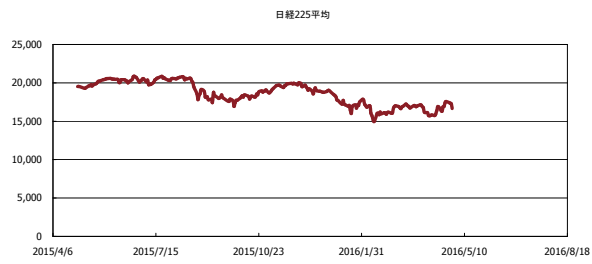
金利情報：Yield Curve



金利情報：ヒストリカル・データ



株価データ：ヒストリカル・データ



出所：Bloombergよりかえてキャピタルマネジメントにて作成