



Kaede Market Report

金利情報

LIBOR	ACT/360							
	JPY	前日比	USD	前日比	EUR	前日比	GBP	前日比
O/N	-0.021	0	0.385	0	-0.39571	-0.00142	0.48375	0.00125
1W	-0.02707	-0.00071	0.40415	-0.0009	-0.37857	0.00072	0.48781	0.00093
1M	-0.04314	0.00357	0.43865	0.00075	-0.35129	0.00071	0.51156	0.00031
2M	-0.032	0.00214	0.519	-0.00215	-0.30657	0	0.55269	0
3M	-0.02471	-0.00142	0.6296	0	-0.27743	-0.00143	0.58763	-0.00012
6M	0.00407	-0.00072	0.9054	-0.00175	-0.157	0	0.72875	-0.002
1Y	0.09471	-0.005	1.22715	0.003	-0.03014	-0.00071	0.98525	-0.00938

TBOR	ACT/365	
	JPY	前日比
O/N	-	-
1W	0.01636	0
1M	0.03455	0
2M	0.05182	0
3M	0.06273	0
6M	0.11364	0
1Y	0.13545	0

Swap Rate

Swap Rate	ACT/360							
	JPY	前日比	USD	前日比	EUR	前日比	GBP	前日比
1Y	-0.05701	-0.00841	0.7378	-0.0202	-0.155	-0.001	0.72	-0.007
18M	-0.08775	-0.00275	0.79205	-0.0243	-0.163	-0.004	0.733	-0.015
2Y	-0.11375	-0.0047	0.8463	-0.0284	-0.165	-0.007	0.7545	-0.0245
3Y	-0.124	-0.00025	0.9458	-0.0324	-0.132	-0.0055	0.8225	-0.024
4Y	-0.106	0.0005	1.0471	-0.0377	-0.0823	-0.0095	0.8995	-0.02
5Y	-0.0715	0.001	1.148	-0.0405	-0.003	-0.024	0.9828	-0.0192
7Y	0.00375	0.0075	1.3493	-0.041	0.202	-0.029	1.176	-0.008
10Y	0.11125	0.00625	1.5903	-0.0387	0.524	-0.0329	1.4235	0.0015
12Y	0.1825	0.01375	1.7205	-0.0375	0.698	-0.036	1.541	0
15Y	0.306	0.0135	1.8583	-0.0352	0.884	-0.0352	1.647	0
20Y	0.451	0.01475	2.0013	-0.0302	1.028	-0.0362	1.699	0.003
30Y	0.595	0.04	2.1128	-0.0272	1.069	-0.034	1.684	0.001

無担コール/O/N	前日比	
	当日	前日比
Bid	-0.06587	0.00183
Ask	-0.06587	0.00183

プライムレート	前日比	
	当日	前日比
短ブラ	1.475	0
長ブラ	0.95	0

国債先物	前日比	
	当日	前日比
10年先物	151.83	-0.07

格付利回り情報：日本証券業協会

R&I	格付					
	AAA	AA	A	BBB	BB	
1Y		0.05	0.10	0.47	2.13	
2Y		0.05	0.10	0.43		
3Y		0.08	0.14	0.45	1.63	
4Y		0.08	0.18	0.69	1.60	
5Y		0.10	0.22	0.75		
6Y		0.11	0.25	0.62		
7Y		0.13	0.31	0.38		
8Y		0.16	0.39	0.66		
9Y		0.19	0.43	0.38		
10Y		0.22	0.46	0.42		
15Y		0.36	0.53	#N/A	Sec	
20Y		0.66	0.94	1.42	#N/A	Sec

JCR	格付					
	AAA	AA	A	BBB	BB	
1Y	0.06	0.08	0.18	0.40	6.13	
2Y	0.04	0.08	0.16	0.33		
3Y	0.06	0.12	0.25	0.26		
4Y	0.04	0.15	0.31	0.35	8.06	
5Y	0.07	0.17	0.32	1.23		
6Y	0.11	0.18	0.46	0.70		
7Y	0.12	0.23	0.34	#N/A	Sec	
8Y	0.12	0.33	0.52	0.60	#N/A	Sec
9Y	0.15	0.37	0.62	0.47	#N/A	Sec
10Y	0.20	0.43	0.52	#N/A	Sec	
15Y	0.36		0.90	#N/A	Sec	
20Y	0.65	0.94	1.42	#N/A	Sec	

為替情報

	USD	EUR	JPY	GBP	CHF	CAD	AUD	NZD	HKD	NOK	SEK
SEK	8.16	9.29	7.54	11.76	8.41	6.30	5.97	5.53	1.05	0.99	1.00
NOK	8.22	9.36	7.59	11.85	8.47	6.34	6.02	5.57	1.06	1.00	1.01
HKD	7.76	8.84	7.17	11.19	7.99	5.99	5.68	5.26	1.00	0.94	0.95
NZD	1.48	1.68	0.01	2.13	1.52	1.14	1.08	1.00	0.19	0.18	0.18
AUD	1.37	1.56	1.26	1.97	1.41	1.05	1.00	0.93	0.18	0.17	0.17
CAD	1.30	1.48	1.20	1.87	1.33	1.00	0.95	0.88	0.17	0.16	0.16
CHF	0.97	1.11	0.90	1.40	1.00	0.75	0.71	0.66	0.13	0.12	0.12
GBP	0.69	0.79	0.64	1.00	0.71	0.54	0.51	0.47	0.09	0.08	0.09
JPY	108.32	123.30	1.00	156.07	111.53	83.57	79.25	73.32	13.95	13.17	13.27
EUR	0.88	1.00	0.81	1.27	0.90	0.68	0.64	0.59	0.11	0.11	0.11
USD	1.00	1.14	0.92	1.44	1.03	0.77	0.73	0.68	0.13	0.12	0.12

*100

株式情報

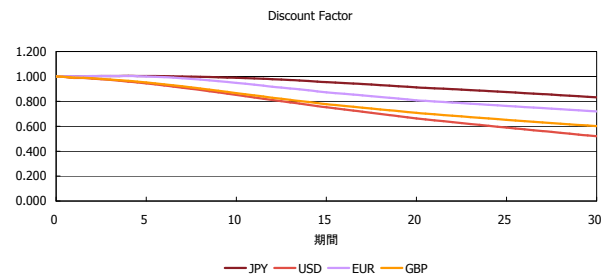
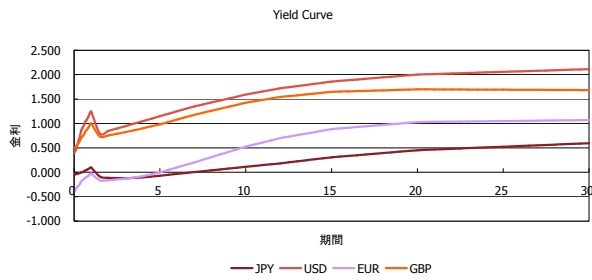
INDEX	日経225	前日比	TOPIX	前日比	JASDAQ	前日比	ダウ	前日比	S&P500	前日比	FT100	前日比
	16,216	-109	1,307	8	2,493	24	17,706	-35	2,054	2	6,115	-11

出所：Bloombergよりかえてキャピタルマネジメントにて作成

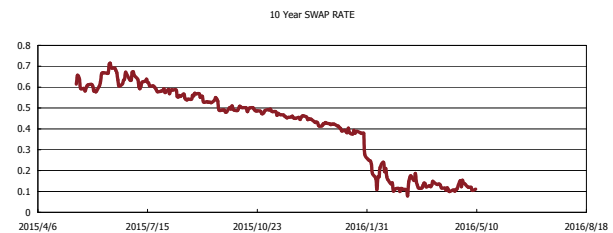
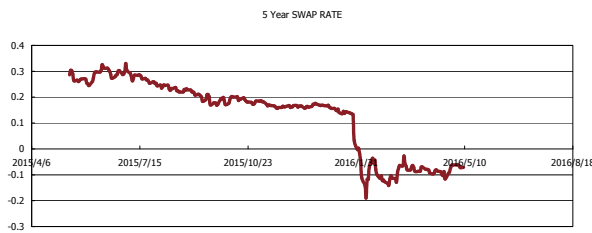
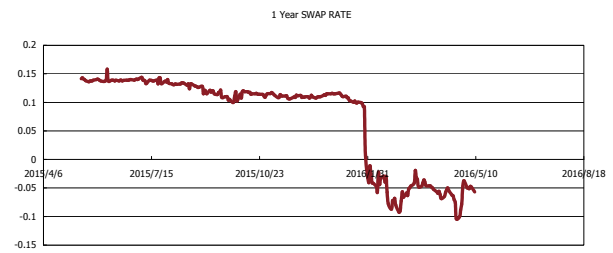
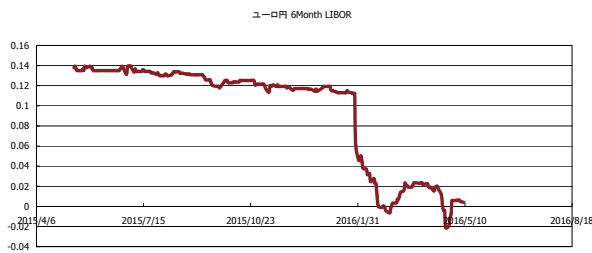


Kaede Market Report

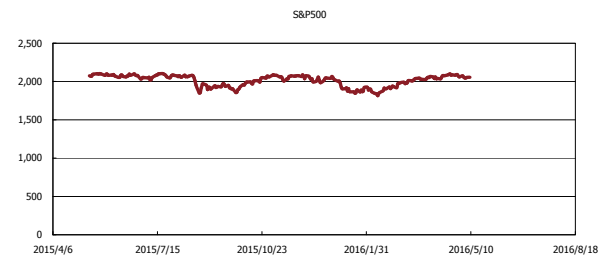
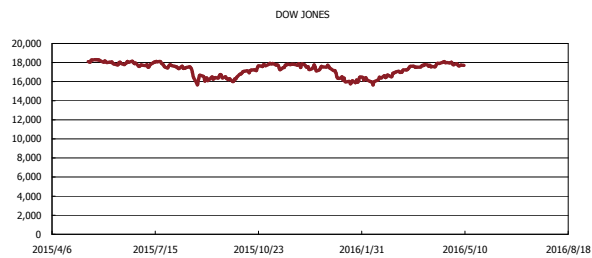
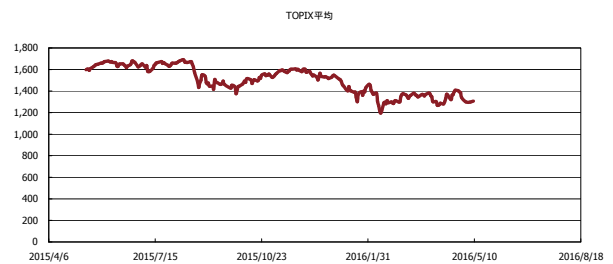
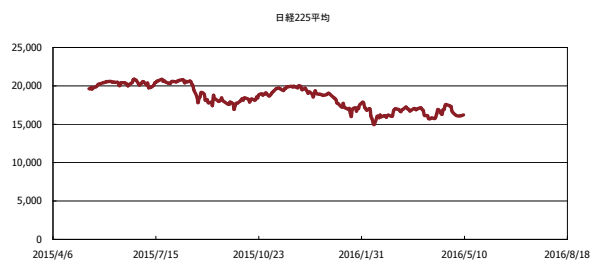
金利情報：Yield Curve



金利情報：ヒストリカル・データ



株価データ：ヒストリカル・データ



出所：Bloombergよりかえてキャピタルマネジメントにて作成