



Kaede Market Report

金利情報

| LIBOR | ACT/360 | | | | | | | |
|-------|----------|----------|---------|----------|----------|----------|---------|----------|
| | JPY | 前日比 | USD | 前日比 | EUR | 前日比 | GBP | 前日比 |
| O/N | -0.02857 | -0.00757 | 0.3845 | -0.0005 | -0.39643 | -0.00072 | 0.48375 | 0 |
| 1W | -0.03643 | -0.00936 | 0.40415 | 0 | -0.37786 | 0.00071 | 0.4875 | -0.00031 |
| 1M | -0.04743 | -0.00429 | 0.4373 | -0.00135 | -0.35129 | 0 | 0.51125 | -0.00031 |
| 2M | -0.03414 | -0.00214 | 0.519 | 0 | -0.30657 | 0 | 0.55306 | 0.00037 |
| 3M | -0.02971 | -0.005 | 0.6281 | -0.0015 | -0.27743 | 0 | 0.59231 | 0.00468 |
| 6M | -0.00286 | -0.00693 | 0.9049 | -0.0005 | -0.15914 | -0.00214 | 0.72875 | 0 |
| 1Y | 0.08971 | -0.005 | 1.2244 | -0.00275 | -0.03371 | -0.00357 | 0.98338 | -0.00187 |

| TBOR | ACT/365 | |
|------|---------|-----|
| | JPY | 前日比 |
| O/N | - | - |
| 1W | 0.01636 | 0 |
| 1M | 0.03455 | 0 |
| 2M | 0.05182 | 0 |
| 3M | 0.06273 | 0 |
| 6M | 0.11364 | 0 |
| 1Y | 0.13545 | 0 |

Swap Rate

| Swap Rate | ACT/360 | | | | | | | |
|-----------|----------|----------|--------|---------|---------|---------|--------|--------|
| | JPY | 前日比 | USD | 前日比 | EUR | 前日比 | GBP | 前日比 |
| 1Y | -0.07086 | -0.01385 | 0.7483 | 0.0105 | -0.1555 | -0.0005 | 0.72 | 0 |
| 18M | -0.10775 | -0.02 | 0.8048 | 0.01275 | -0.1605 | 0.0025 | 0.735 | 0.002 |
| 2Y | -0.135 | -0.02125 | 0.8613 | 0.015 | -0.163 | 0.002 | 0.7595 | 0.005 |
| 3Y | -0.14625 | -0.02225 | 0.9628 | 0.017 | -0.134 | -0.002 | 0.8275 | 0.005 |
| 4Y | -0.126 | -0.02 | 1.0648 | 0.0177 | -0.0809 | 0.0014 | 0.9015 | 0.002 |
| 5Y | -0.0915 | -0.02 | 1.1655 | 0.0175 | -0.009 | -0.006 | 0.9834 | 0.0006 |
| 7Y | -0.01125 | -0.015 | 1.3653 | 0.016 | 0.194 | -0.008 | 1.171 | -0.005 |
| 10Y | 0.11063 | -0.00062 | 1.6043 | 0.014 | 0.517 | -0.007 | 1.4185 | -0.005 |
| 12Y | 0.1725 | -0.01 | 1.733 | 0.0125 | 0.689 | -0.009 | 1.533 | -0.008 |
| 15Y | 0.3065 | 0.0005 | 1.8708 | 0.0125 | 0.87 | -0.014 | 1.639 | -0.008 |
| 20Y | 0.455 | 0.004 | 2.011 | 0.0097 | 1.013 | -0.015 | 1.687 | -0.012 |
| 30Y | 0.585 | -0.01 | 2.1225 | 0.0097 | 1.059 | -0.01 | 1.677 | -0.007 |

| 無担コール/O/N | 前日比 | |
|-----------|-------|----------|
| | 当日 | 前日比 |
| Bid | -0.07 | -0.00413 |
| Ask | -0.03 | 0.03587 |

| プライムレート | 前日比 | |
|---------|-------|-----|
| | 当日 | 前日比 |
| 短ブラ | 1.475 | 0 |
| 長ブラ | 0.95 | 0 |

| 国債先物 | 前日比 | |
|-------|-------|-------|
| | 当日 | 前日比 |
| 10年先物 | 151.8 | -0.03 |

格付利回り情報：日本証券業協会

| R&I | 格付 | | | | |
|-----|-----|------|------|------|------|
| | AAA | AA | A | BBB | BB |
| 1Y | | 0.05 | 0.10 | 0.46 | 2.13 |
| 2Y | | 0.05 | 0.10 | 0.43 | |
| 3Y | | 0.08 | 0.14 | 0.45 | 1.63 |
| 4Y | | 0.08 | 0.18 | 0.68 | 1.60 |
| 5Y | | 0.10 | 0.23 | 0.75 | |
| 6Y | | 0.12 | 0.25 | 0.61 | |
| 7Y | | 0.14 | 0.32 | 0.38 | |
| 8Y | | 0.16 | 0.39 | 0.66 | |
| 9Y | | 0.20 | 0.44 | 0.38 | |
| 10Y | | 0.23 | 0.47 | 0.43 | |
| 15Y | | 0.38 | 0.55 | #N/A | Sec |
| 20Y | | 0.69 | 0.97 | 1.46 | #N/A |

| JCR | 格付 | | | | |
|-----|------|------|------|------|------|
| | AAA | AA | A | BBB | BB |
| 1Y | 0.05 | 0.08 | 0.17 | 0.39 | 6.84 |
| 2Y | 0.04 | 0.08 | 0.16 | 0.32 | |
| 3Y | 0.06 | 0.12 | 0.24 | 0.25 | |
| 4Y | 0.04 | 0.15 | 0.31 | 0.34 | 8.60 |
| 5Y | 0.07 | 0.17 | 0.32 | 1.23 | |
| 6Y | 0.11 | 0.19 | 0.47 | 0.70 | |
| 7Y | 0.13 | 0.23 | 0.34 | #N/A | Sec |
| 8Y | 0.12 | 0.34 | 0.53 | 0.60 | #N/A |
| 9Y | 0.15 | 0.38 | 0.62 | 0.47 | #N/A |
| 10Y | 0.21 | 0.44 | 0.53 | #N/A | Sec |
| 15Y | 0.38 | | 0.92 | #N/A | Sec |
| 20Y | 0.68 | 0.97 | 1.46 | #N/A | Sec |

為替情報

| | USD | EUR | JPY | GBP | CHF | CAD | AUD | NZD | HKD | NOK | SEK |
|-----|--------|--------|------|--------|--------|-------|-------|-------|-------|-------|-------|
| SEK | 8.16 | 9.28 | 7.47 | 11.78 | 8.36 | 6.32 | 6.01 | 5.52 | 1.05 | 0.99 | 1.00 |
| NOK | 8.22 | 9.34 | 7.52 | 11.86 | 8.42 | 6.36 | 6.05 | 5.55 | 1.06 | 1.00 | 1.01 |
| HKD | 7.76 | 8.83 | 7.10 | 11.21 | 7.95 | 6.01 | 5.71 | 5.25 | 1.00 | 0.94 | 0.95 |
| NZD | 1.48 | 1.68 | 0.01 | 2.14 | 1.52 | 1.15 | 1.09 | 1.00 | 0.19 | 0.18 | 0.18 |
| AUD | 1.36 | 1.54 | 1.24 | 1.96 | 1.39 | 1.05 | 1.00 | 0.92 | 0.17 | 0.17 | 0.17 |
| CAD | 1.29 | 1.47 | 1.18 | 1.86 | 1.32 | 1.00 | 0.95 | 0.87 | 0.17 | 0.16 | 0.16 |
| CHF | 0.98 | 1.11 | 0.89 | 1.41 | 1.00 | 0.76 | 0.72 | 0.66 | 0.13 | 0.12 | 0.12 |
| GBP | 0.69 | 0.79 | 0.63 | 1.00 | 0.71 | 0.54 | 0.51 | 0.47 | 0.09 | 0.08 | 0.08 |
| JPY | 109.27 | 124.26 | 1.00 | 157.80 | 111.96 | 84.63 | 80.44 | 73.87 | 14.08 | 13.30 | 13.39 |
| EUR | 0.88 | 1.00 | 0.80 | 1.27 | 0.90 | 0.68 | 0.65 | 0.59 | 0.11 | 0.11 | 0.11 |
| USD | 1.00 | 1.14 | 0.92 | 1.44 | 1.02 | 0.77 | 0.74 | 0.68 | 0.13 | 0.12 | 0.12 |

*100

株式情報

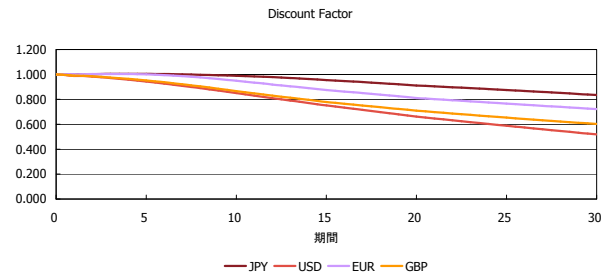
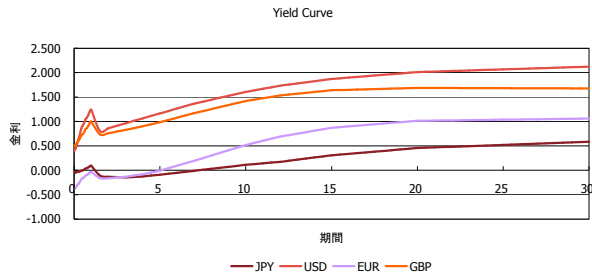
| INDEX | 日経225 | 前日比 | TOPIX | 前日比 | JASDAQ | 前日比 | ダウ | 前日比 | S&P500 | 前日比 | FT100 | 前日比 |
|-------|-------|--------|-------|-------|--------|-------|----|--------|--------|-------|-------|-------|
| | | 16,565 | -349 | 1,335 | 28 | 2,510 | 16 | 17,928 | 222 | 2,078 | 23 | 6,157 |

出所：Bloombergよりかえてキャピタルマネジメントにて作成

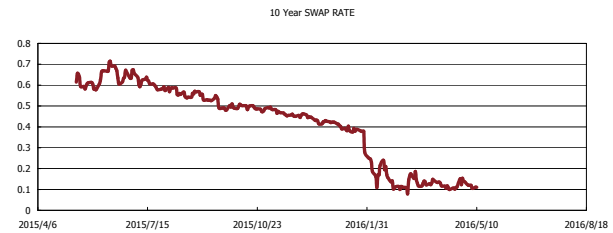
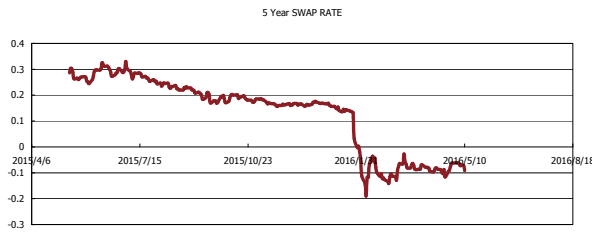
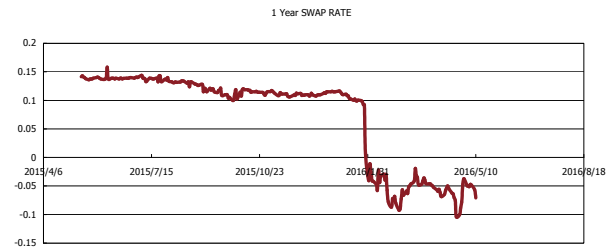
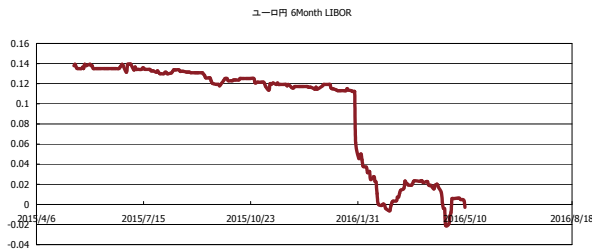


Kaede Market Report

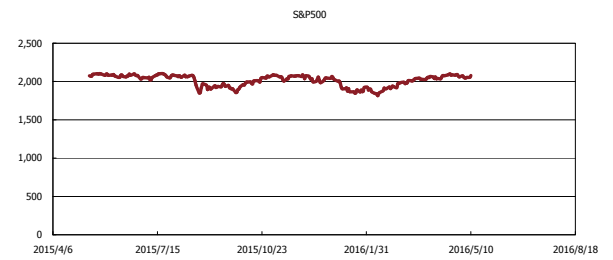
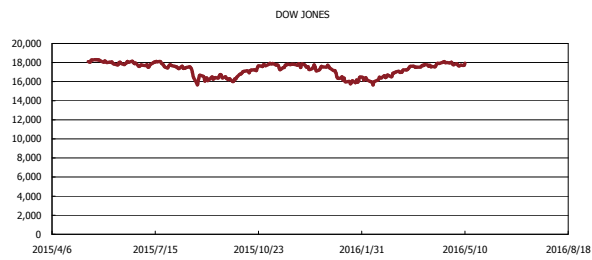
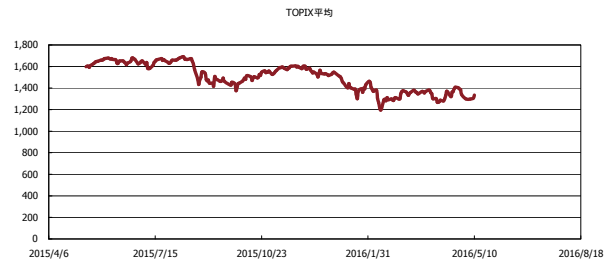
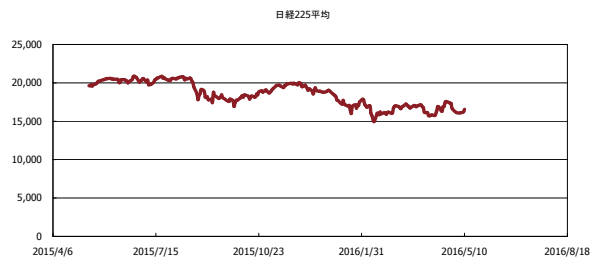
金利情報：Yield Curve



金利情報：ヒストリカル・データ



株価データ：ヒストリカル・データ



出所：Bloombergよりかえてキャピタルマネジメントにて作成