



# Kaede Market Report

## 金利情報

LIBOR	ACT/360							
	JPY	前日比	USD	前日比	EUR	前日比	GBP	前日比
O/N	-0.02714	0.00143	0.385	0.0005	-0.39714	-0.00071	0.48375	0
1W	-0.03214	0.00429	0.4034	-0.00075	-0.38	-0.00214	0.4875	0
1M	-0.05029	-0.00286	0.43465	-0.00265	-0.35129	0	0.51031	-0.00094
2M	-0.03271	0.00143	0.5174	-0.0016	-0.30657	0	0.55394	0.00088
3M	-0.02757	0.00214	0.6266	-0.0015	-0.27314	0.00429	0.59075	-0.00156
6M	-0.00143	0.00143	0.9049	0	-0.15914	0	0.73	0.00125
1Y	0.09107	0.00136	1.22515	0.00075	-0.033	0.00071	0.98338	0

TBOR	ACT/365	
	JPY	前日比
O/N	-	-
1W	0.01636	0
1M	0.03455	0
2M	0.05182	0
3M	0.06273	0
6M	0.11364	0
1Y	0.13545	0

## Swap Rate

Swap Rate	ACT/360							
	JPY	前日比	USD	前日比	EUR	前日比	GBP	前日比
1Y	-0.07115	-0.00029	0.7503	0.002	-0.155	0.0005	0.724	0.004
18M	-0.11275	-0.005	0.8079	0.0031	-0.162	-0.0015	0.739	0.004
2Y	-0.135	0	0.8655	0.0042	-0.164	-0.001	0.7645	0.005
3Y	-0.146	0.00025	0.9635	0.0007	-0.139	-0.005	0.8295	0.002
4Y	-0.12625	-0.00025	1.0608	-0.004	-0.085	-0.0041	0.9055	0.004
5Y	-0.09125	0.00025	1.158	-0.0075	-0.008	0.001	0.9887	0.0053
7Y	-0.00375	0.0075	1.3495	-0.0158	0.196	0.002	1.177	0.006
10Y	0.10375	-0.00688	1.581	-0.0233	0.5318	0.0148	1.417	-0.0015
12Y	0.19375	0.02125	1.7075	-0.0255	0.694	0.005	1.53	-0.003
15Y	0.31	0.0035	1.8438	-0.027	0.881	0.011	1.636	-0.003
20Y	0.43625	-0.01875	1.983	-0.028	1.027	0.014	1.693	0.006
30Y	0.55875	-0.02625	2.093	-0.0295	1.067	0.008	1.68	0.003

無担コール/O/N	当日	
	前日比	前日比
Bid	-0.06	-0.01
Ask	-0.05	0

プライムレート	当日	
	前日比	前日比
短ブラ	1.475	0
長ブラ	0.95	0

国債先物	当日	
	前日比	前日比
10年先物	151.87	0.07

## 格付利回り情報：日本証券業協会

R&I	格付				
	AAA	AA	A	BBB	BB
1Y		0.05	0.10	0.46	2.16
2Y		0.05	0.10	0.43	
3Y		0.08	0.14	0.45	1.64
4Y		0.08	0.18	0.68	1.60
5Y		0.10	0.23	0.75	
6Y		0.11	0.25	0.61	
7Y		0.13	0.31	0.38	
8Y		0.16	0.39	0.65	
9Y		0.20	0.43	0.38	
10Y		0.23	0.46	0.43	
15Y		0.37	0.54	#N/A	Sec
20Y		0.68	0.96	1.45	#N/A

JCR	格付				
	AAA	AA	A	BBB	BB
1Y	0.05	0.08	0.17	0.39	9.09
2Y	0.04	0.08	0.16	0.31	
3Y	0.06	0.12	0.25	0.25	
4Y	0.05	0.16	0.31	0.34	9.75
5Y	0.07	0.17	0.32	1.22	
6Y	0.10	0.18	0.46	0.69	
7Y	0.12	0.22	0.34	#N/A	Sec
8Y	0.12	0.33	0.52	0.59	#N/A
9Y	0.15	0.37	0.62	0.46	#N/A
10Y	0.20	0.44	0.52	#N/A	Sec
15Y	0.37	0.91	#N/A	Sec	#N/A
20Y	0.67	0.96	1.45	#N/A	Sec

## 為替情報

	USD	EUR	JPY	GBP	CHF	CAD	AUD	NZD	HKD	NOK	SEK
SEK	8.14	9.30	7.51	11.76	8.38	6.33	6.00	5.55	1.05	1.00	1.00
NOK	8.17	9.33	7.53	11.80	8.41	6.35	6.02	5.57	1.05	1.00	1.00
HKD	7.76	8.87	7.16	11.21	7.99	6.04	5.72	5.29	1.00	0.95	0.95
NZD	1.47	1.68	0.01	2.12	1.51	1.14	1.08	1.00	0.19	0.18	0.18
AUD	1.36	1.55	1.25	1.96	1.40	1.05	1.00	0.92	0.17	0.17	0.17
CAD	1.29	1.47	1.19	1.86	1.32	1.00	0.95	0.88	0.17	0.16	0.16
CHF	0.97	1.11	0.90	1.40	1.00	0.76	0.72	0.66	0.13	0.12	0.12
GBP	0.69	0.79	0.64	1.00	0.71	0.54	0.51	0.47	0.09	0.08	0.09
JPY	108.41	123.88	1.00	156.63	111.66	84.34	79.95	73.94	13.97	13.28	13.32
EUR	0.88	1.00	0.81	1.26	0.90	0.68	0.65	0.60	0.11	0.11	0.11
USD	1.00	1.14	0.92	1.44	1.03	0.78	0.74	0.68	0.13	0.12	0.12

\*100

## 株式情報

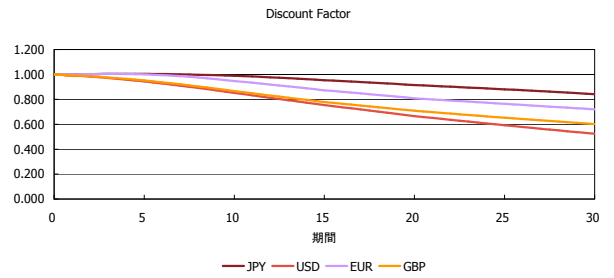
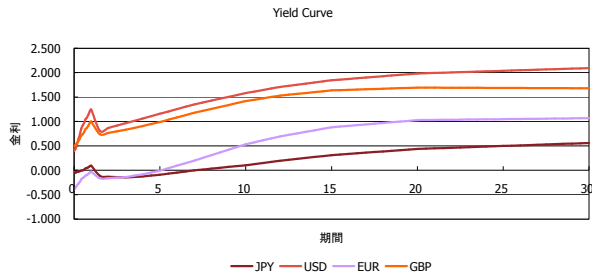
INDEX	日経225	前日比	TOPIX	前日比	JASDAQ	前日比	ダウ	前日比	S&P500	前日比	FT100	前日比
	16,579	-14	1,334	-1	2,522	12	17,711	-217	2,058	-20	6,162	6

出所：Bloombergよりかえてキャピタルマネジメントにて作成

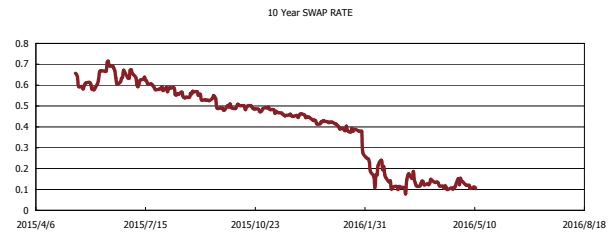
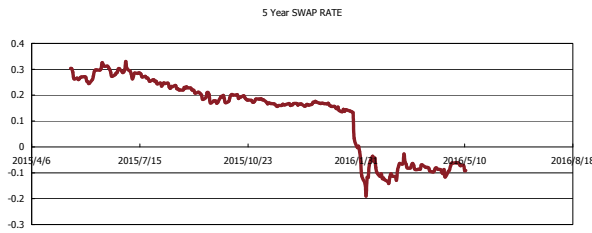
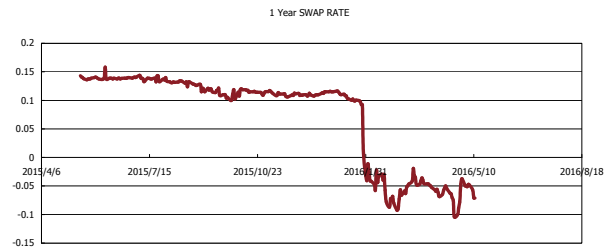
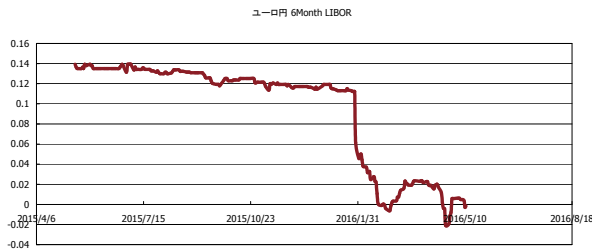


# Kaede Market Report

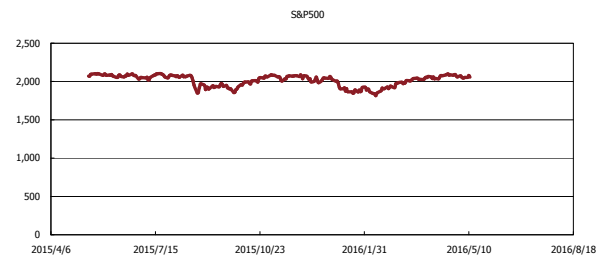
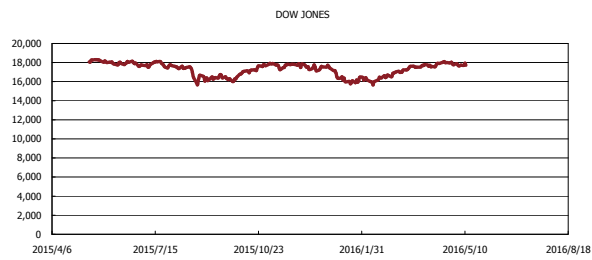
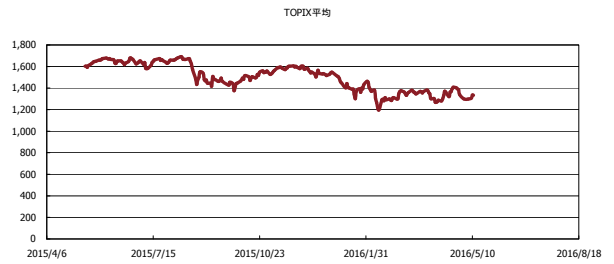
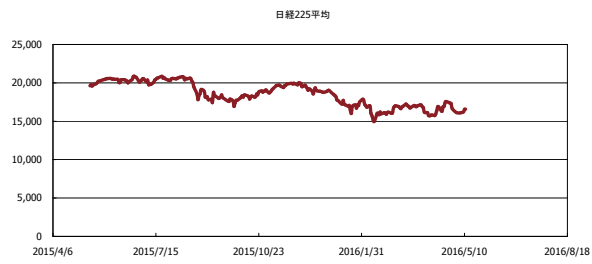
## 金利情報：Yield Curve



## 金利情報：ヒストリカル・データ



## 株価データ：ヒストリカル・データ



出所：Bloombergよりかえてキャピタルマネジメントにて作成