



# Kaede Market Report

## 金利情報

LIBOR	ACT/360							
	JPY	前日比	USD	前日比	EUR	前日比	GBP	前日比
O/N	-0.05243	-0.02529	0.385	0	-0.39571	0.00143	0.48375	0
1W	-0.05114	-0.019	0.4049	0.0015	-0.37929	0.00071	0.48781	0.00031
1M	-0.055	-0.00471	0.43445	-0.0002	-0.35129	0	0.51156	0.00125
2M	-0.03343	-0.00072	0.5164	-0.001	-0.308	-0.00143	0.55425	0.00031
3M	-0.02957	-0.002	0.6261	-0.0005	-0.27529	-0.00215	0.59013	-0.00062
6M	-0.00186	-0.00043	0.90665	0.00175	-0.162	-0.00286	0.72875	-0.00125
1Y	0.08686	-0.00421	1.2269	0.00175	-0.03443	-0.00143	0.9865	0.00312

TBOR	ACT/365	
	JPY	前日比
O/N	-	-
1W	0.01636	0
1M	0.03455	0
2M	0.05182	0
3M	0.06273	0
6M	0.11364	0
1Y	0.13545	0

## Swap Rate

Swap Rate	ACT/360							
	JPY	前日比	USD	前日比	EUR	前日比	GBP	前日比
1Y	-0.07891	-0.00776	0.7633	0.013	-0.151	0.004	0.733	0.009
18M	-0.11775	-0.005	0.82615	0.01825	-0.1555	0.0065	0.751	0.012
2Y	-0.1425	-0.0075	0.889	0.0235	-0.154	0.01	0.7805	0.016
3Y	-0.1537	-0.0077	0.9948	0.0313	-0.128	0.011	0.8505	0.021
4Y	-0.13375	-0.0075	1.097	0.0362	-0.0721	0.0129	0.9275	0.022
5Y	-0.0975	-0.00625	1.1958	0.0378	0.009	0.017	1.013	0.0243
7Y	-0.015	-0.01125	1.3848	0.0353	0.22	0.024	1.2015	0.0245
10Y	0.0963	-0.00745	1.614	0.033	0.5565	0.0247	1.44	0.023
12Y	0.17375	-0.02	1.736	0.0285	0.732	0.038	1.557	0.027
15Y	0.306	-0.004	1.8695	0.0257	0.922	0.041	1.664	0.028
20Y	0.4525	0.01625	2.005	0.022	1.071	0.044	1.723	0.03
30Y	0.578	0.01925	2.111	0.018	1.114	0.047	1.707	0.027

無担コールO/N	当日	
	前日比	前日比
Bid	-0.06	-0.005
Ask	-0.04	0.015

プライムレート	当日	
	前日比	前日比
短ブラ	1.475	0
長ブラ	0.95	0

国債先物	当日	
	前日比	前日比
10年先物	151.95	0.08

## 格付利回り情報：日本証券業協会

R&I	格付					
	AAA	AA	A	BBB	BB	
1Y		0.05	0.10	0.46	2.16	
2Y		0.05	0.10	0.43		
3Y		0.08	0.14	0.44	1.64	
4Y		0.08	0.18	0.68	1.60	
5Y		0.10	0.22	0.74		
6Y		0.11	0.24	0.60		
7Y		0.13	0.30	0.37		
8Y		0.15	0.38	0.64		
9Y		0.19	0.42	0.37		
10Y		0.22	0.45	0.42		
15Y		0.37	0.53	#N/A	Sec	
20Y		0.70	0.97	1.46	#N/A	Sec

JCR	格付					
	AAA	AA	A	BBB	BB	
1Y	0.05	0.08	0.17	0.39	11.37	
2Y	0.04	0.08	0.16	0.31		
3Y	0.06	0.12	0.24	0.25		
4Y	0.05	0.16	0.30	0.34	10.73	
5Y	0.06	0.17	0.32	1.21		
6Y	0.10	0.18	0.45	0.68		
7Y	0.11	0.22	0.33	#N/A	Sec	
8Y	0.11	0.32	0.51	0.59	#N/A	Sec
9Y	0.14	0.36	0.61	0.45	#N/A	Sec
10Y	0.19	0.43	0.51	#N/A	Sec	
15Y	0.36		0.90	#N/A	Sec	
20Y	0.69	0.97	1.46	#N/A	Sec	

## 為替情報

	USD	EUR	JPY	GBP	CHF	CAD	AUD	NZD	HKD	NOK	SEK
SEK	8.18	9.31	7.51	11.83	8.43	6.37	5.99	5.58	1.05	1.01	1.00
NOK	8.13	9.25	7.46	11.75	8.38	6.33	5.96	5.55	1.05	1.00	0.99
HKD	7.76	8.83	7.12	11.21	8.00	6.04	5.68	5.29	1.00	0.95	0.95
NZD	1.47	1.67	0.01	2.12	1.51	1.14	1.07	1.00	0.19	0.18	0.18
AUD	1.37	1.55	1.25	1.97	1.41	1.06	1.00	0.93	0.18	0.17	0.17
CAD	1.28	1.46	1.18	1.86	1.32	1.00	0.94	0.88	0.17	0.16	0.16
CHF	0.97	1.10	0.89	1.40	1.00	0.76	0.71	0.66	0.13	0.12	0.12
GBP	0.69	0.79	0.63	1.00	0.71	0.54	0.51	0.47	0.09	0.09	0.08
JPY	109.02	124.03	1.00	157.54	112.33	84.87	79.86	74.36	14.05	13.41	13.32
EUR	0.88	1.00	0.81	1.27	0.91	0.68	0.64	0.60	0.11	0.11	0.11
USD	1.00	1.14	0.92	1.45	1.03	0.78	0.73	0.68	0.13	0.12	0.12

\*100

## 株式情報

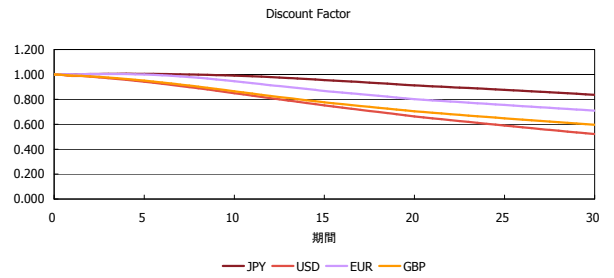
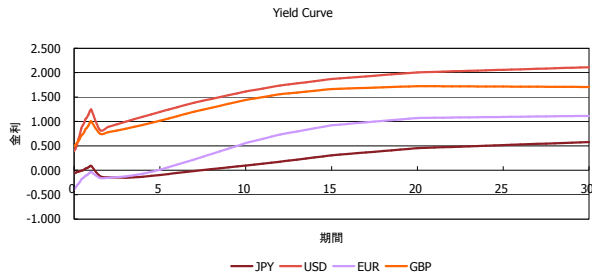
INDEX	日経225	前日比	TOPIX	前日比	JASDAQ	前日比	ダウ	前日比	S&P500	前日比	FT100	前日比
	16,646	-67	1,337	3	2,526	4	17,721	9	2,059	1	6,104	-58

出所：Bloombergよりかえてキャピタルマネジメントにて作成

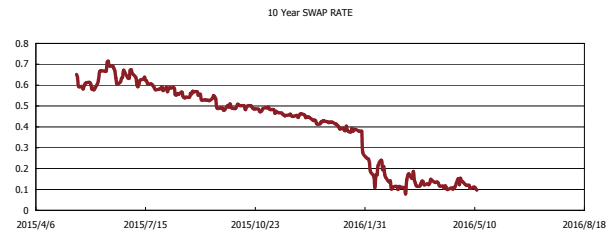
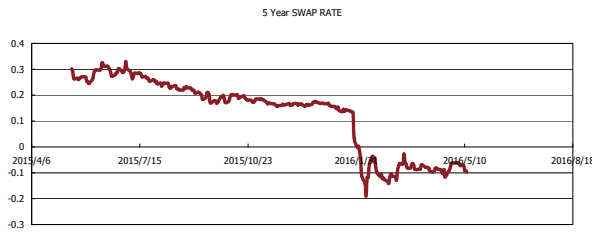
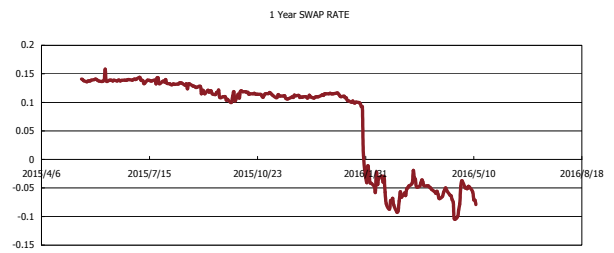
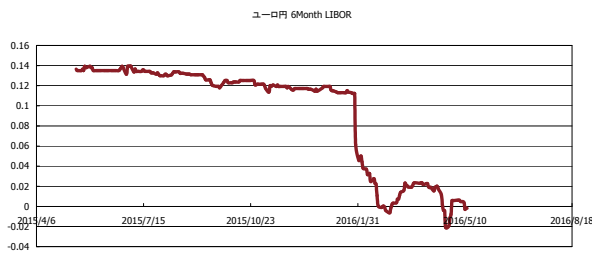


# Kaede Market Report

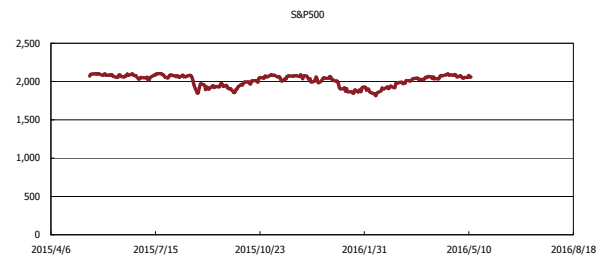
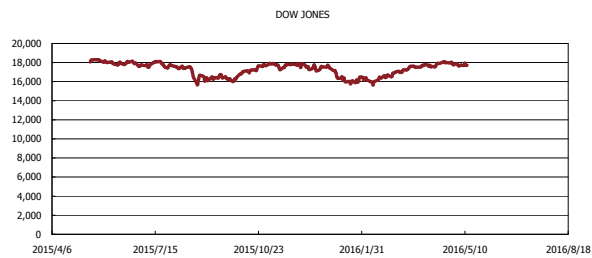
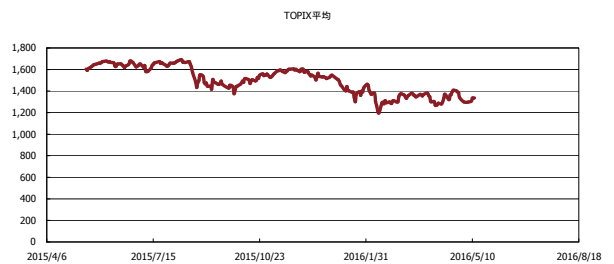
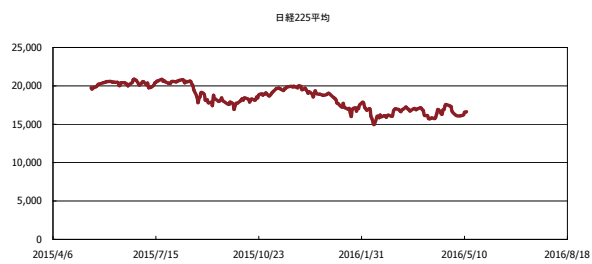
## 金利情報：Yield Curve



## 金利情報：ヒストリカル・データ



## 株価データ：ヒストリカル・データ



出所：Bloombergよりかえてキャピタルマネジメントにて作成