



Kaede Market Report

金利情報

LIBOR

	JPY		USD		EUR		GBP	
	前日比	前日比	前日比	前日比	前日比	前日比	前日比	
O/N	-0.06957	-0.01714	0.3855	0.0005	-0.39571	0	0.48375	0
1W	-0.06114	-0.01	0.4058	0.0009	-0.37857	0.00072	0.48844	0.00063
1M	-0.05357	0.00143	0.43395	-0.0005	-0.35129	0	0.51156	0
2M	-0.042	-0.00857	0.5164	0	-0.31086	-0.00286	0.55088	-0.00337
3M	-0.02993	-0.00036	0.6276	0.0015	-0.27529	0	0.59044	0.00031
6M	-0.00329	-0.00143	0.9069	0.00025	-0.16343	-0.00143	0.73125	0.0025
1Y	0.08829	0.00143	1.2289	0.002	-0.033	0.00143	0.98963	0.00313

ACT/360

TBOR ACT/365

	JPY	
	前日比	前日比
O/N	-	-
1W	0.01636	0
1M	0.03455	0
2M	0.05182	0
3M	0.06273	0
6M	0.11364	0
1Y	0.13545	0

Swap Rate

	JPY		USD		EUR		GBP	
	前日比	前日比	前日比	前日比	前日比	前日比	前日比	
1Y	-0.07461	0.0043	0.758	-0.0053	-0.152	-0.001	0.727	-0.006
18M	-0.1125	0.00525	0.82	-0.00615	-0.16	-0.0045	0.742	-0.009
2Y	-0.13875	0.00375	0.882	-0.007	-0.161	-0.007	0.766	-0.0145
3Y	-0.15	0.0037	0.9825	-0.0123	-0.1261	0.0019	0.8375	-0.013
4Y	-0.13125	0.0025	1.0763	-0.0207	-0.0776	-0.0055	0.908	-0.0195
5Y	-0.0975	0	1.168	-0.0278	-0.0032	-0.0122	0.987	-0.026
7Y	-0.01625	-0.00125	1.349	-0.0358	0.197	-0.023	1.17	-0.0315
10Y	0.0975	0.0012	1.5705	-0.0435	0.517	-0.0395	1.405	-0.035
12Y	0.1725	-0.00125	1.6925	-0.0435	0.693	-0.039	1.5163	-0.0407
15Y	0.2875	-0.0185	1.8268	-0.0427	0.879	-0.043	1.62	-0.044
20Y	0.4525	0	1.964	-0.041	1.024	-0.047	1.684	-0.039
30Y	0.55875	-0.01925	2.072	-0.039	1.064	-0.05	1.668	-0.039

無担コール/O/N

	当日	前日比
Bid	-0.04	0.01
Ask	-0.04	0.01

プライムレート

	当日	前日比
短ブラ	1.475	0
長ブラ	0.95	0

国債先物

	当日	前日比
10年先物	151.93	-0.02

格付利回り情報：日本証券業協会

R&I

	AAA	AA	A	BBB	BB
1Y		0.05	0.10	0.46	2.16
2Y		0.05	0.10	0.43	
3Y		0.08	0.14	0.44	1.64
4Y		0.08	0.18	0.68	1.60
5Y		0.10	0.22	0.74	
6Y		0.11	0.24	0.60	
7Y		0.13	0.30	0.37	
8Y		0.15	0.38	0.65	
9Y		0.19	0.42	0.37	
10Y		0.22	0.46	0.42	
15Y		0.37	0.54	#N/A	Sec
20Y		0.72	1.00	1.47	#N/A

JCR

	AAA	AA	A	BBB	BB
1Y	0.05	0.08	0.17	0.39	12.05
2Y	0.04	0.08	0.16	0.31	
3Y	0.06	0.12	0.24	0.25	
4Y	0.05	0.16	0.30	0.34	10.73
5Y	0.06	0.17	0.32	1.21	
6Y	0.10	0.18	0.45	0.68	
7Y	0.11	0.22	0.33	#N/A	Sec
8Y	0.11	0.33	0.51	0.59	#N/A
9Y	0.14	0.36	0.61	0.46	#N/A
10Y	0.20	0.43	0.51	#N/A	Sec
15Y	0.37		0.91	#N/A	Sec
20Y	0.72	1.00	1.47	#N/A	Sec

為替情報

	USD	EUR	JPY	GBP	CHF	CAD	AUD	NZD	HKD	NOK	SEK
SEK	8.25	9.33	7.59	11.85	8.46	6.37	6.00	5.59	1.06	1.01	1.00
NOK	8.21	9.28	7.55	11.79	8.42	6.34	5.97	5.56	1.06	1.00	0.99
HKD	7.76	8.78	7.15	11.15	7.96	6.00	5.65	5.26	1.00	0.95	0.94
NZD	1.48	1.67	0.01	2.12	1.51	1.14	1.07	1.00	0.19	0.18	0.18
AUD	1.37	1.56	1.27	1.98	1.41	1.06	1.00	0.93	0.18	0.17	0.17
CAD	1.29	1.46	1.19	1.86	1.33	1.00	0.94	0.88	0.17	0.16	0.16
CHF	0.97	1.10	0.90	1.40	1.00	0.75	0.71	0.66	0.13	0.12	0.12
GBP	0.70	0.79	0.64	1.00	0.71	0.54	0.51	0.47	0.09	0.08	0.08
JPY	108.64	122.88	1.00	156.06	111.45	83.95	79.01	73.58	13.99	13.24	13.17
EUR	0.88	1.00	0.81	1.27	0.91	0.68	0.64	0.60	0.11	0.11	0.11
USD	1.00	1.13	0.92	1.44	1.03	0.77	0.73	0.68	0.13	0.12	0.12

*100

株式情報

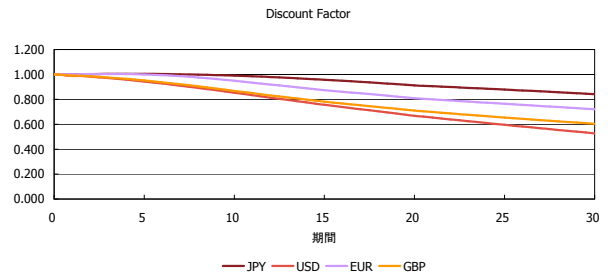
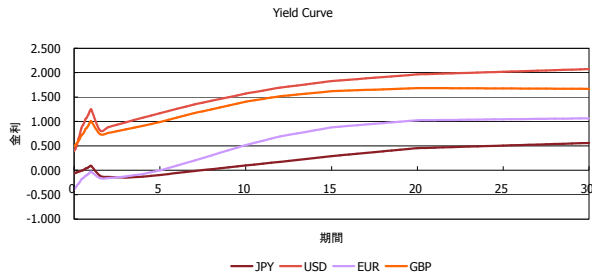
	日経225	前日比	TOPIX	前日比	JASDAQ	前日比	ダウ	前日比	S&P500	前日比	FT100	前日比
INDEX	16,412	234	1,320	-17	2,525	-0	17,535	-185	2,044	-15	6,139	34

出所：Bloombergよりかえてキャピタルマネジメントにて作成

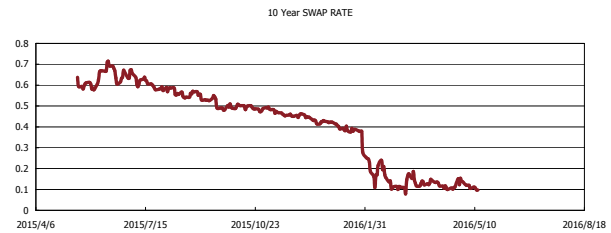
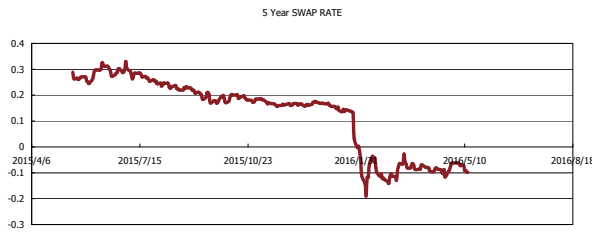
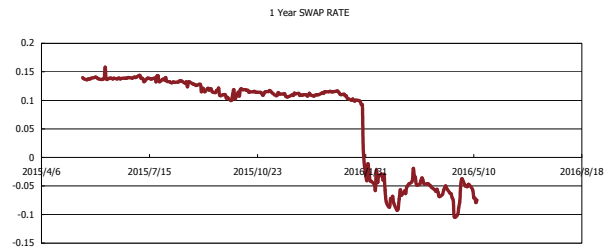
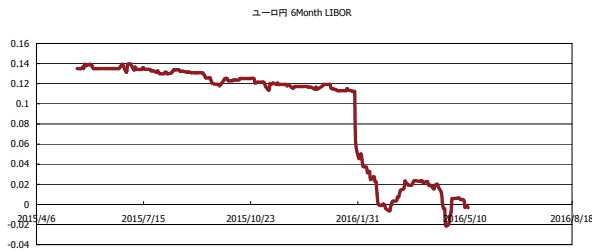


Kaede Market Report

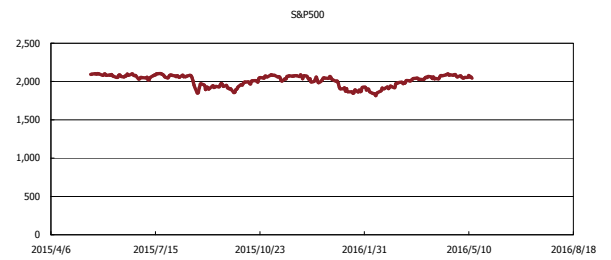
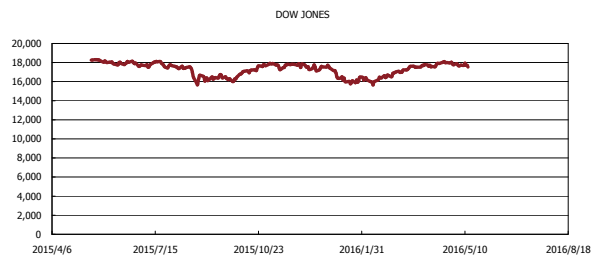
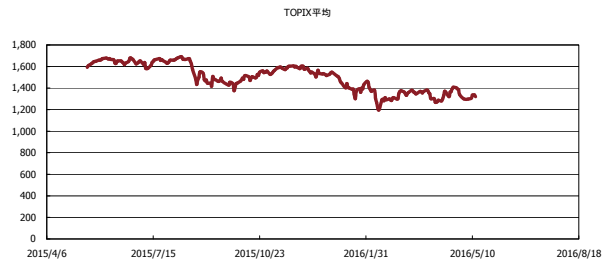
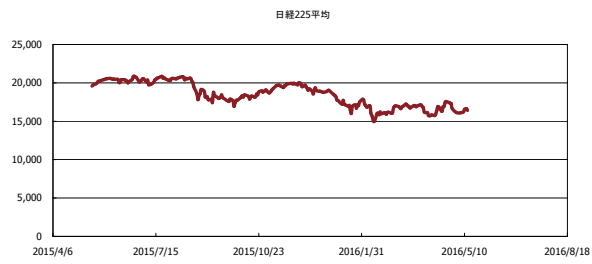
金利情報：Yield Curve



金利情報：ヒストリカル・データ



株価データ：ヒストリカル・データ



出所：Bloombergよりかえてキャピタルマネジメントにて作成