



Kaede Market Report

金利情報

LIBOR	ACT/360							
	JPY	前日比	USD	前日比	EUR	前日比	GBP	前日比
O/N	-0.076	-0.00643	0.3855	0	-0.39571	0	0.48375	0
1W	-0.069	-0.00786	0.4045	-0.0013	-0.37857	0	0.48781	-0.00063
1M	-0.05386	-0.00029	0.4362	0.00225	-0.35129	0	0.51156	0
2M	-0.04571	-0.00371	0.5194	0.003	-0.31157	-0.00071	0.54931	-0.00157
3M	-0.03114	-0.00121	0.6261	-0.0015	-0.27529	0	0.59075	0.00031
6M	-0.00343	-0.00014	0.9064	-0.0005	-0.16343	0	0.73188	0.00063
1Y	0.08743	-0.00086	1.23265	0.00375	-0.03443	-0.00143	0.989	-0.00063

TBOR	ACT/365	
	JPY	前日比
O/N	-	-
1W	0.01636	0
1M	0.03455	0
2M	0.05182	0
3M	0.06273	0
6M	0.11364	0
1Y	0.13545	0

Swap Rate

Swap Rate	ACT/360							
	JPY	前日比	USD	前日比	EUR	前日比	GBP	前日比
1Y	-0.07745	-0.00284	0.7788	0.0208	-0.15	0.002	0.725	-0.002
18M	-0.11775	-0.00525	0.84605	0.02605	-0.155	0.005	0.741	-0.001
2Y	-0.1415	-0.00275	0.9133	0.0313	-0.1525	0.0085	0.7685	0.0025
3Y	-0.1535	-0.0035	1.0248	0.0423	-0.1234	0.0027	0.8375	0
4Y	-0.135	-0.00375	1.1188	0.0425	-0.0652	0.0124	0.9155	0.0075
5Y	-0.09925	-0.00175	1.2148	0.0468	0.0134	0.0166	1.002	0.015
7Y	-0.01375	0.0025	1.3973	0.0483	0.219	0.022	1.186	0.016
10Y	0.0925	-0.005	1.6185	0.048	0.544	0.027	1.423	0.018
12Y	0.16875	-0.00375	1.74	0.0475	0.719	0.026	1.544	0.0277
15Y	0.30375	0.01625	1.8714	0.0446	0.9061	0.0271	1.65	0.03
20Y	0.455	0.0025	2.0066	0.0426	1.0521	0.0281	1.702	0.018
30Y	0.5875	0.02875	2.111	0.039	1.09	0.026	1.678	0.01

無担コール/O/N	当日	
	前日比	前日比
Bid	-0.06	-0.02
Ask	-0.03	0.01

プライムレート	当日	
	前日比	前日比
短ブラ	1.475	0
長ブラ	0.95	0

国債先物	当日	
	前日比	前日比
10年先物	151.95	0.02

格付利回り情報：日本証券業協会

R&I	格付					
	AAA	AA	A	BBB	BB	
1Y		0.05	0.10	0.46	2.15	
2Y		0.05	0.10	0.43		
3Y		0.08	0.14	0.44	1.64	
4Y		0.08	0.18	0.68	1.60	
5Y		0.10	0.22	0.74		
6Y		0.11	0.24	0.59		
7Y		0.13	0.30	0.37		
8Y		0.15	0.38	0.64		
9Y		0.19	0.42	0.37		
10Y		0.22	0.46	0.42		
15Y		0.37	0.54	#N/A	Sec	
20Y		0.73	1.02	1.48	#N/A	Sec

JCR	格付					
	AAA	AA	A	BBB	BB	
1Y	0.05	0.08	0.17	0.39	14.35	
2Y	0.04	0.08	0.16	0.31		
3Y	0.06	0.12	0.24	0.25		
4Y	0.05	0.16	0.30	0.34	12.06	
5Y	0.06	0.17	0.32	1.21		
6Y	0.10	0.18	0.45	0.68		
7Y	0.11	0.22	0.33	#N/A	Sec	
8Y	0.11	0.33	0.51	0.58	#N/A	Sec
9Y	0.14	0.36	0.61	0.45	#N/A	Sec
10Y	0.20	0.43	0.51	#N/A	Sec	
15Y	0.37		0.91	#N/A	Sec	
20Y	0.73	1.02	1.48	#N/A	Sec	

為替情報

	USD	EUR	JPY	GBP	CHF	CAD	AUD	NZD	HKD	NOK	SEK
SEK	8.26	9.35	7.58	11.90	8.45	6.41	6.02	5.61	1.06	1.01	1.00
NOK	8.17	9.25	7.49	11.76	8.35	6.33	5.95	5.55	1.05	1.00	0.99
HKD	7.76	8.79	7.12	11.18	7.94	6.02	5.66	5.27	1.00	0.95	0.94
NZD	1.47	1.67	0.01	2.12	1.51	1.14	1.07	1.00	0.19	0.18	0.18
AUD	1.37	1.55	1.26	1.98	1.40	1.06	1.00	0.93	0.18	0.17	0.17
CAD	1.29	1.46	1.18	1.86	1.32	1.00	0.94	0.88	0.17	0.16	0.16
CHF	0.98	1.11	0.90	1.41	1.00	0.76	0.71	0.66	0.13	0.12	0.12
GBP	0.69	0.79	0.64	1.00	0.71	0.54	0.51	0.47	0.09	0.09	0.08
JPY	109.02	123.42	1.00	157.02	111.52	84.54	79.46	74.04	14.04	13.35	13.20
EUR	0.88	1.00	0.81	1.27	0.90	0.69	0.64	0.60	0.11	0.11	0.11
USD	1.00	1.13	0.92	1.44	1.02	0.78	0.73	0.68	0.13	0.12	0.12

*100

株式情報

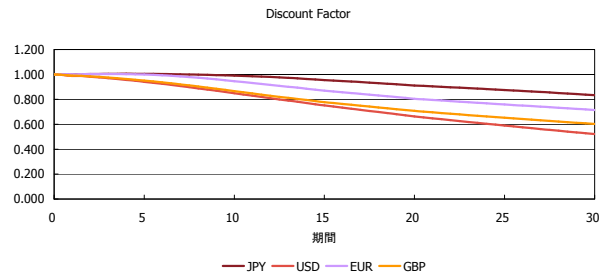
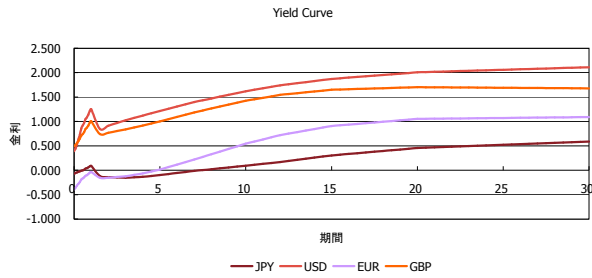
INDEX	日経225	前日比	TOPIX	前日比	JASDAQ	前日比	ダウ	前日比	S&P500	前日比	FT100	前日比
	16,466	-54	1,322	1	2,508	-17	17,711	175	2,063	19	6,151	13

出所：Bloombergよりかえてキャピタルマネジメントにて作成

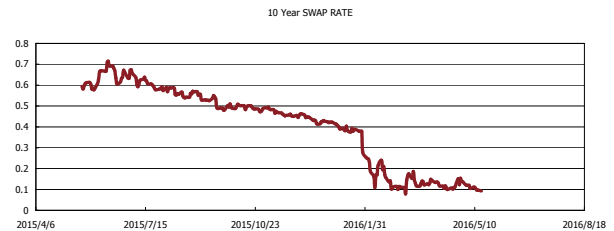
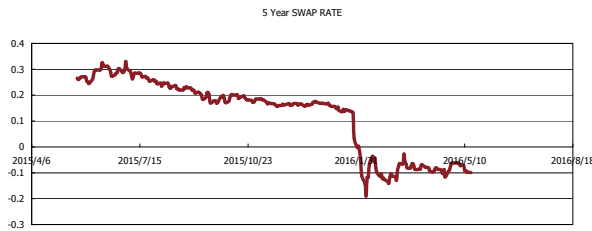
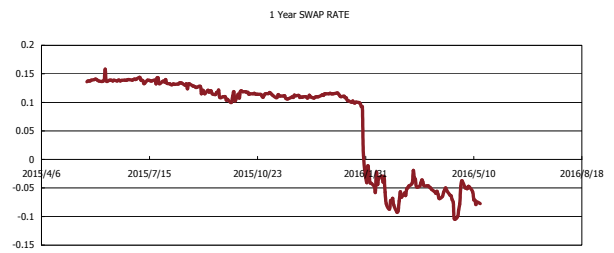
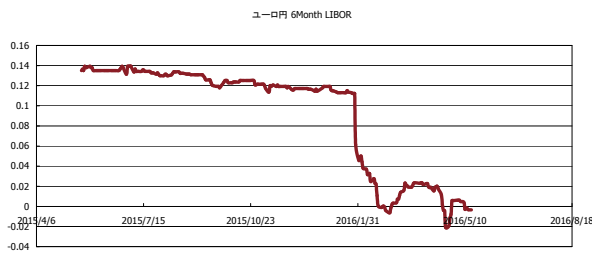


Kaede Market Report

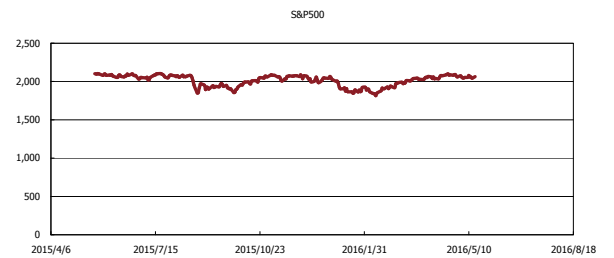
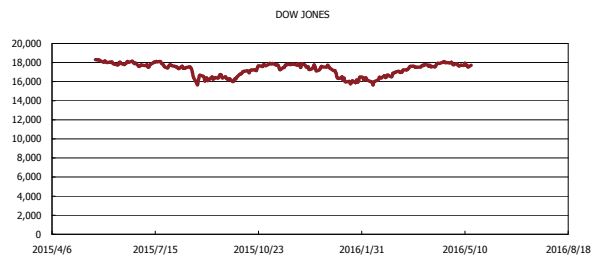
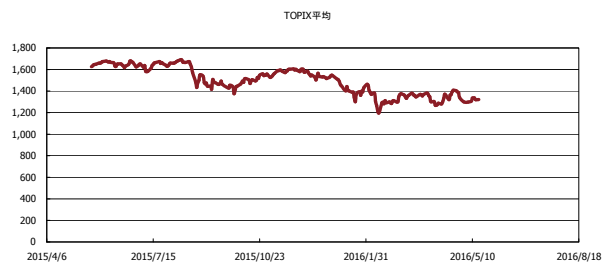
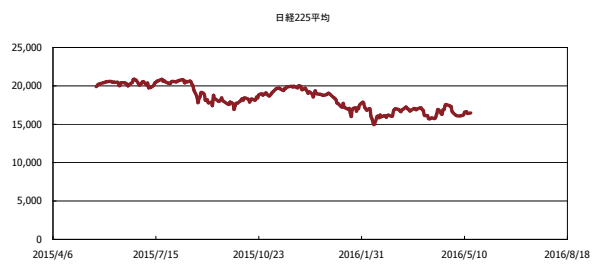
金利情報：Yield Curve



金利情報：ヒストリカル・データ



株価データ：ヒストリカル・データ



出所：Bloombergよりかえてキャピタルマネジメントにて作成