



Kaede Market Report

金利情報

| LIBOR | ACT/360 | | | | | | | |
|-------|----------|---------|---------|--------|----------|----------|---------|----------|
| | JPY | 前日比 | USD | 前日比 | EUR | 前日比 | GBP | 前日比 |
| O/N | -0.05186 | 0.02414 | 0.386 | 0.0005 | -0.39857 | -0.00286 | 0.48375 | 0 |
| 1W | -0.04929 | 0.01971 | 0.4055 | 0.001 | -0.38071 | -0.00214 | 0.48813 | 0.00032 |
| 1M | -0.046 | 0.00786 | 0.4387 | 0.0025 | -0.35271 | -0.00142 | 0.5135 | 0.00194 |
| 2M | -0.04 | 0.00571 | 0.5209 | 0.0015 | -0.31157 | 0 | 0.54931 | 0 |
| 3M | -0.02757 | 0.00357 | 0.6251 | -0.001 | -0.281 | -0.00571 | 0.587 | -0.00375 |
| 6M | -0.00129 | 0.00214 | 0.9116 | 0.0052 | -0.162 | 0.00143 | 0.73188 | 0 |
| 1Y | 0.08921 | 0.00178 | 1.24235 | 0.0097 | -0.03443 | 0 | 0.99088 | 0.00188 |

| TBOR | ACT/365 | |
|------|---------|-----|
| | JPY | 前日比 |
| O/N | - | - |
| 1W | 0.01636 | 0 |
| 1M | 0.03455 | 0 |
| 2M | 0.05182 | 0 |
| 3M | 0.06273 | 0 |
| 6M | 0.11364 | 0 |
| 1Y | 0.13545 | 0 |

Swap Rate

| Swap Rate | ACT/360 | | | | | | | |
|-----------|----------|----------|---------|--------|---------|---------|--------|---------|
| | JPY | 前日比 | USD | 前日比 | EUR | 前日比 | GBP | 前日比 |
| 1Y | -0.07279 | 0.00466 | 0.8054 | 0.0266 | -0.148 | 0.002 | 0.727 | 0.002 |
| 18M | -0.115 | 0.00275 | 0.87845 | 0.0324 | -0.151 | 0.004 | 0.741 | 0 |
| 2Y | -0.13625 | 0.00525 | 0.9515 | 0.0382 | -0.148 | 0.0045 | 0.766 | -0.0025 |
| 3Y | -0.15 | 0.0035 | 1.0638 | 0.039 | -0.119 | 0.0044 | 0.8295 | -0.008 |
| 4Y | -0.1325 | 0.0025 | 1.1615 | 0.0427 | -0.0637 | 0.0015 | 0.9005 | -0.015 |
| 5Y | -0.0975 | 0.00175 | 1.253 | 0.0382 | 0.0115 | -0.0019 | 0.9817 | -0.0203 |
| 7Y | -0.02 | -0.00625 | 1.4287 | 0.0314 | 0.217 | -0.002 | 1.163 | -0.023 |
| 10Y | 0.09375 | 0.00125 | 1.6435 | 0.025 | 0.543 | -0.001 | 1.3975 | -0.0255 |
| 12Y | 0.16125 | -0.0075 | 1.76 | 0.02 | 0.716 | -0.003 | 1.512 | -0.032 |
| 15Y | 0.29625 | -0.0075 | 1.8878 | 0.0164 | 0.902 | -0.0041 | 1.618 | -0.032 |
| 20Y | 0.4375 | -0.0175 | 2.0188 | 0.0122 | 1.047 | -0.0051 | 1.6765 | -0.0255 |
| 30Y | 0.565 | -0.0225 | 2.1203 | 0.0093 | 1.085 | -0.005 | 1.655 | -0.023 |

無担コール/O/N

| 無担コール/O/N | 当日 | 前日比 |
|-----------|-------|-------|
| | Bid | -0.06 |
| Ask | -0.03 | 0.015 |

プライムレート

| プライムレート | 当日 | 前日比 |
|---------|------|-------|
| | 短ブラ | 1.475 |
| 長ブラ | 0.95 | 0 |

国債先物

| 国債先物 | 当日 | 前日比 |
|------|-------|--------|
| | 10年先物 | 151.92 |

格付利回り情報：日本証券業協会

R&I

| | AAA | AA | A | BBB | BB | |
|-----|-----|------|------|------|------|-----|
| 1Y | | 0.05 | 0.10 | 0.46 | 2.17 | |
| 2Y | | 0.05 | 0.10 | 0.43 | | |
| 3Y | | 0.08 | 0.14 | 0.44 | 1.64 | |
| 4Y | | 0.09 | 0.19 | 0.68 | 1.60 | |
| 5Y | | 0.10 | 0.22 | 0.74 | | |
| 6Y | | 0.11 | 0.25 | 0.59 | | |
| 7Y | | 0.13 | 0.30 | 0.37 | | |
| 8Y | | 0.15 | 0.38 | 0.64 | | |
| 9Y | | 0.19 | 0.42 | 0.37 | | |
| 10Y | | 0.22 | 0.45 | 0.42 | | |
| 15Y | | 0.37 | 0.54 | #N/A | Sec | |
| 20Y | | 0.73 | 1.01 | 1.46 | #N/A | Sec |

JCR

| | AAA | AA | A | BBB | BB | |
|-----|------|------|------|------|-------|-----|
| 1Y | 0.05 | 0.08 | 0.17 | 0.39 | 14.87 | |
| 2Y | 0.04 | 0.08 | 0.16 | 0.31 | | |
| 3Y | 0.06 | 0.12 | 0.24 | 0.25 | | |
| 4Y | 0.05 | 0.16 | 0.31 | 0.34 | 12.65 | |
| 5Y | 0.07 | 0.17 | 0.32 | 1.21 | | |
| 6Y | 0.10 | 0.18 | 0.45 | 0.68 | | |
| 7Y | 0.11 | 0.22 | 0.33 | #N/A | Sec | |
| 8Y | 0.11 | 0.33 | 0.51 | 0.59 | #N/A | Sec |
| 9Y | 0.14 | 0.36 | 0.61 | 0.45 | #N/A | Sec |
| 10Y | 0.19 | 0.43 | 0.51 | #N/A | Sec | |
| 15Y | 0.37 | | 0.90 | #N/A | Sec | |
| 20Y | 0.72 | 1.01 | 1.46 | #N/A | Sec | |

為替情報

| | USD | EUR | JPY | GBP | CHF | CAD | AUD | NZD | HKD | NOK | SEK |
|-----|--------|--------|------|--------|--------|-------|-------|-------|-------|-------|-------|
| SEK | 8.26 | 9.34 | 7.56 | 11.94 | 8.42 | 6.39 | 6.05 | 5.62 | 1.06 | 1.01 | 1.00 |
| NOK | 8.18 | 9.25 | 7.49 | 11.83 | 8.34 | 6.34 | 5.99 | 5.57 | 1.05 | 1.00 | 0.99 |
| HKD | 7.76 | 8.78 | 7.11 | 11.23 | 7.92 | 6.01 | 5.69 | 5.29 | 1.00 | 0.95 | 0.94 |
| NZD | 1.47 | 1.66 | 0.01 | 2.12 | 1.50 | 1.14 | 1.08 | 1.00 | 0.19 | 0.18 | 0.18 |
| AUD | 1.37 | 1.54 | 1.25 | 1.97 | 1.39 | 1.06 | 1.00 | 0.93 | 0.18 | 0.17 | 0.17 |
| CAD | 1.29 | 1.46 | 1.18 | 1.87 | 1.32 | 1.00 | 0.95 | 0.88 | 0.17 | 0.16 | 0.16 |
| CHF | 0.98 | 1.11 | 0.90 | 1.42 | 1.00 | 0.76 | 0.72 | 0.67 | 0.13 | 0.12 | 0.12 |
| GBP | 0.69 | 0.78 | 0.63 | 1.00 | 0.71 | 0.54 | 0.51 | 0.47 | 0.09 | 0.08 | 0.08 |
| JPY | 109.15 | 123.48 | 1.00 | 157.86 | 111.31 | 84.55 | 79.95 | 74.34 | 14.06 | 13.34 | 13.22 |
| EUR | 0.88 | 1.00 | 0.81 | 1.28 | 0.90 | 0.68 | 0.65 | 0.60 | 0.11 | 0.11 | 0.11 |
| USD | 1.00 | 1.13 | 0.92 | 1.45 | 1.02 | 0.77 | 0.73 | 0.68 | 0.13 | 0.12 | 0.12 |

*100

株式情報

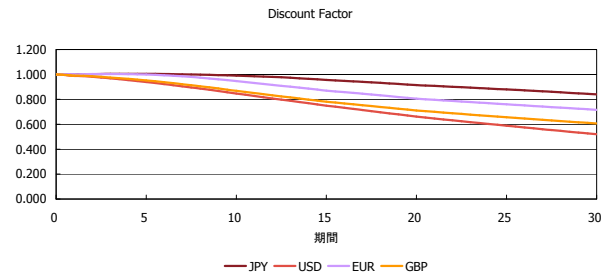
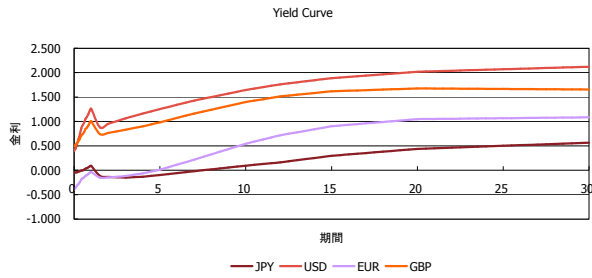
| | 日経225 | 前日比 | TOPIX | 前日比 | JASDAQ | 前日比 | ダウ | 前日比 | S&P500 | 前日比 | FT100 | 前日比 |
|-------|--------|------|-------|-----|--------|-----|--------|------|--------|-----|-------|-----|
| INDEX | 16,653 | -186 | 1,336 | 14 | 2,515 | 7 | 17,530 | -181 | 2,044 | -19 | 6,168 | 16 |

出所：Bloombergよりかえてキャピタルマネジメントにて作成

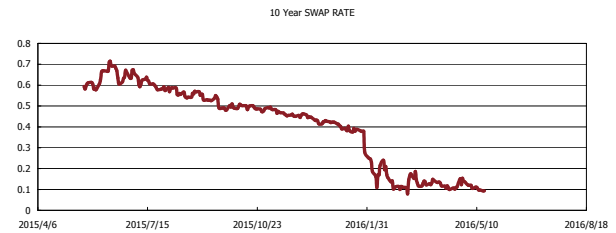
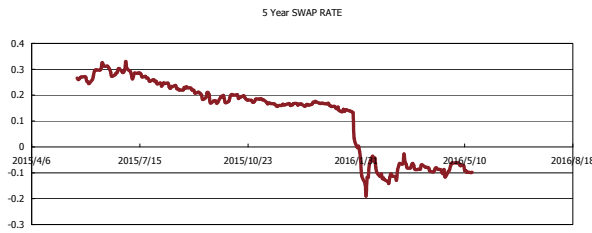
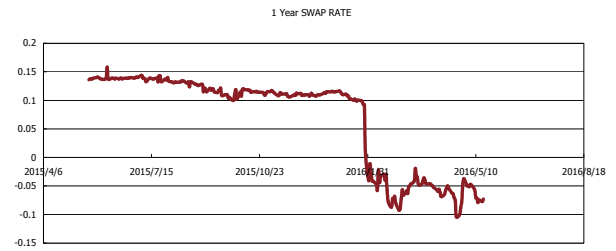
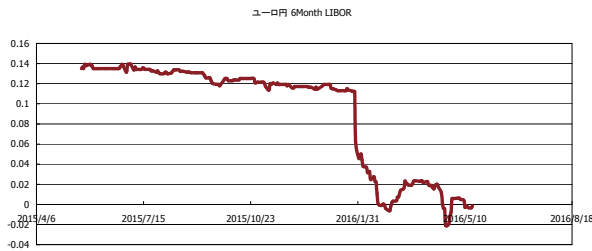


Kaede Market Report

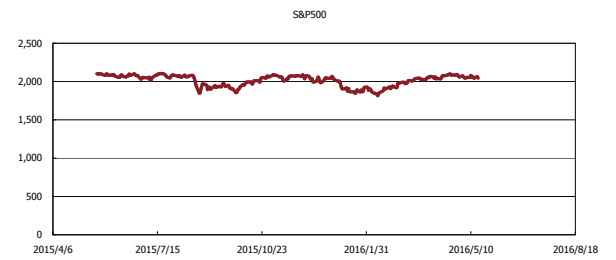
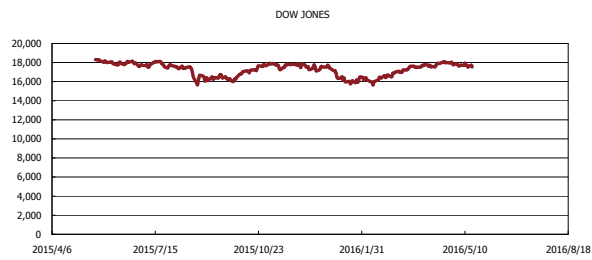
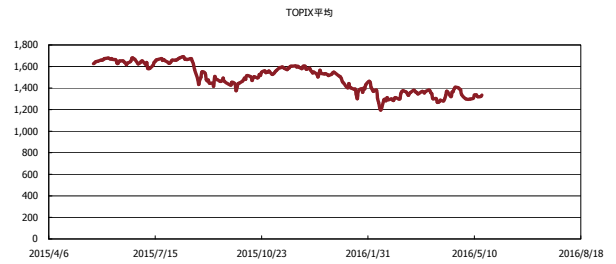
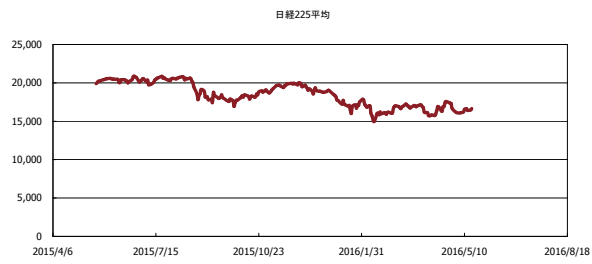
金利情報：Yield Curve



金利情報：ヒストリカル・データ



株価データ：ヒストリカル・データ



出所：Bloombergよりかえてキャピタルマネジメントにて作成