



## Kaede Market Report

## 金利情報

LIBOR	ACT/360							
	JPY	前日比	USD	前日比	EUR	前日比	GBP	前日比
O/N	-0.03757	0.01429	0.385	-0.001	-0.39857	0	0.48375	0
1W	-0.04429	0.005	0.4035	-0.002	-0.38143	-0.00072	0.488	-0.00013
1M	-0.04814	-0.00214	0.43845	-0.00025	-0.35286	-0.00015	0.51444	0.00094
2M	-0.03786	0.00214	0.5234	0.0025	-0.30943	0.00214	0.54963	0.00032
3M	-0.02507	0.0025	0.6356	0.0105	-0.281	0	0.58731	0.00031
6M	0.0005	0.00179	0.93085	0.01925	-0.16214	-0.00014	0.73188	0
1Y	0.09279	0.00358	1.26965	0.0273	-0.03457	-0.00014	0.9965	0.00562

TBOR	ACT/365	
	JPY	前日比
O/N	-	-
1W	0.01636	0
1M	0.03455	0
2M	0.05182	0
3M	0.06273	0
6M	0.11364	0
1Y	0.13545	0

## Swap Rate

Swap Rate	ACT/360							
	JPY	前日比	USD	前日比	EUR	前日比	GBP	前日比
1Y	-0.06639	0.0064	0.8485	0.0431	-0.1485	-0.0005	0.74	0.013
18M	-0.10873	0.00627	0.92865	0.0502	-0.149	0.002	0.763	0.022
2Y	-0.1275	0.00875	1.0088	0.0573	-0.145	0.003	0.796	0.03
3Y	-0.14	0.01	1.1294	0.0656	-0.1095	0.0095	0.8715	0.042
4Y	-0.125	0.0075	1.2333	0.0718	-0.0475	0.0162	0.9525	0.052
5Y	-0.08875	0.00875	1.3275	0.0745	0.0389	0.0274	1.0402	0.0585
7Y	-0.00875	0.01125	1.4997	0.071	0.252	0.035	1.226	0.063
10Y	0.0975	0.00375	1.705	0.0615	0.594	0.051	1.463	0.0655
12Y	0.17125	0.01	1.8178	0.0578	0.761	0.045	1.5768	0.0648
15Y	0.305	0.00875	1.94	0.0522	0.9527	0.0507	1.681	0.063
20Y	0.445	-0.0075	2.0673	0.0485	1.1007	0.0537	1.739	0.0625
30Y	0.5275	-0.0375	2.164	0.0437	1.136	0.051	1.719	0.064

無担コール/O/N	前日比	
	当日	前日比
Bid	-0.05	-0.005
Ask	-0.03	0.015

プライムレート	前日比	
	当日	前日比
短ブラ	1.475	0
長ブラ	0.95	0

国債先物	前日比	
	当日	前日比
10年先物	151.83	-0.09

## 格付利回り情報：日本証券業協会

R&I	格付				
	AAA	AA	A	BBB	BB
1Y		0.05	0.10	0.46	2.20
2Y		0.05	0.10	0.43	
3Y		0.08	0.14	0.44	1.64
4Y		0.09	0.19	0.68	1.60
5Y		0.11	0.23	0.74	
6Y		0.12	0.25	0.60	
7Y		0.13	0.31	0.38	
8Y		0.16	0.39	0.65	
9Y		0.19	0.43	0.38	
10Y		0.23	0.47	0.43	
15Y		0.38	0.55	#N/A	Sec
20Y		0.73	1.01	1.47	#N/A

JCR	格付				
	AAA	AA	A	BBB	BB
1Y	0.05	0.08	0.17	0.40	15.21
2Y	0.04	0.08	0.16	0.32	
3Y	0.06	0.12	0.25	0.25	
4Y	0.05	0.16	0.31	0.34	12.73
5Y	0.07	0.17	0.32	1.21	
6Y	0.10	0.19	0.46	0.69	
7Y	0.12	0.23	0.34	#N/A	Sec
8Y	0.12	0.33	0.52	0.59	#N/A
9Y	0.15	0.37	0.61	0.46	#N/A
10Y	0.21	0.44	0.52	#N/A	Sec
15Y	0.38		0.91	#N/A	Sec
20Y	0.73	1.01	1.47	#N/A	Sec

## 為替情報

	USD	EUR	JPY	GBP	CHF	CAD	AUD	NZD	HKD	NOK	SEK
SEK	8.35	9.37	7.58	12.19	8.46	6.41	6.04	5.63	1.08	1.01	1.00
NOK	8.31	9.32	7.54	12.13	8.41	6.37	6.01	5.60	1.07	1.00	0.99
HKD	7.76	8.71	7.05	11.34	7.86	5.96	5.61	5.23	1.00	0.93	0.93
NZD	1.48	1.66	0.01	2.17	1.50	1.14	1.07	1.00	0.19	0.18	0.18
AUD	1.38	1.55	1.26	2.02	1.40	1.06	1.00	0.93	0.18	0.17	0.17
CAD	1.30	1.46	1.18	1.90	1.32	1.00	0.94	0.88	0.17	0.16	0.16
CHF	0.99	1.11	0.90	1.44	1.00	0.76	0.71	0.67	0.13	0.12	0.12
GBP	0.68	0.77	0.62	1.00	0.69	0.53	0.50	0.46	0.09	0.08	0.08
JPY	110.20	123.60	1.00	160.88	111.57	84.55	79.66	74.26	14.19	13.26	13.19
EUR	0.89	1.00	0.81	1.30	0.90	0.68	0.64	0.60	0.11	0.11	0.11
USD	1.00	1.12	0.91	1.46	1.01	0.77	0.72	0.67	0.13	0.12	0.12

\*100

## 株式情報

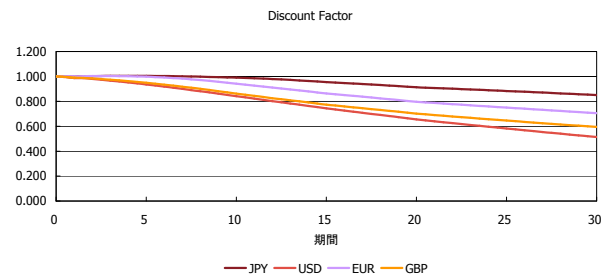
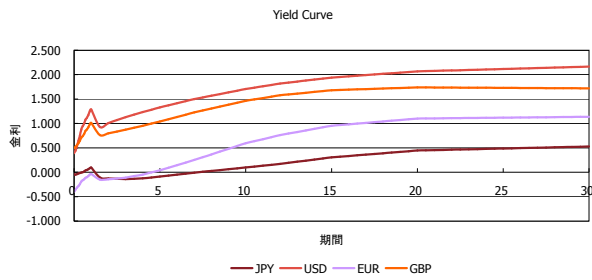
INDEX	日経225	前日比	TOPIX	前日比	JASDAQ	前日比	ダウ	前日比	S&P500	前日比	FT100	前日比
	16,645	8	1,338	3	2,495	-19	17,527	-3	2,042	-2	6,166	-2

出所：Bloombergよりかえてキャピタルマネジメントにて作成

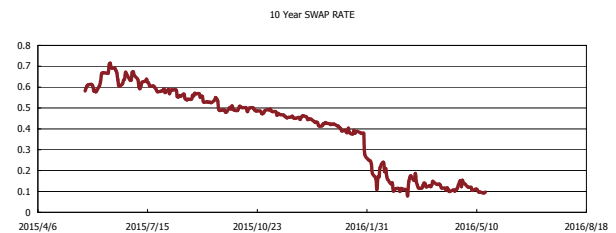
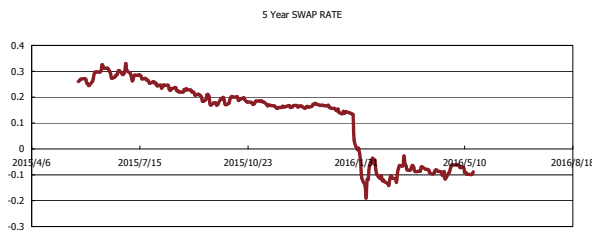
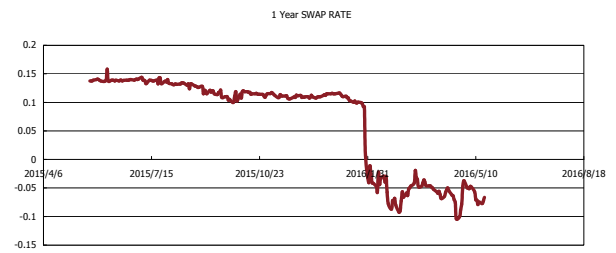
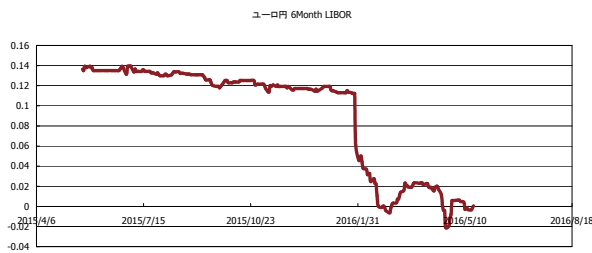


# Kaede Market Report

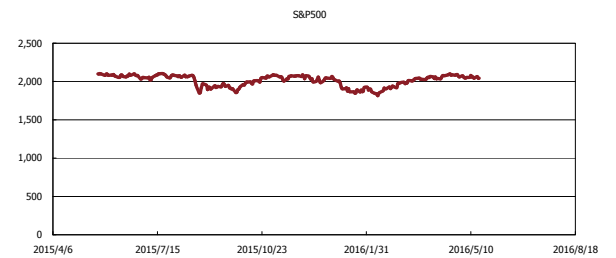
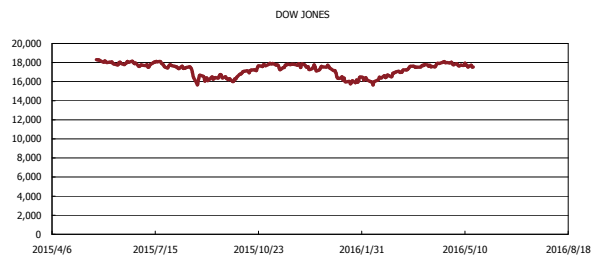
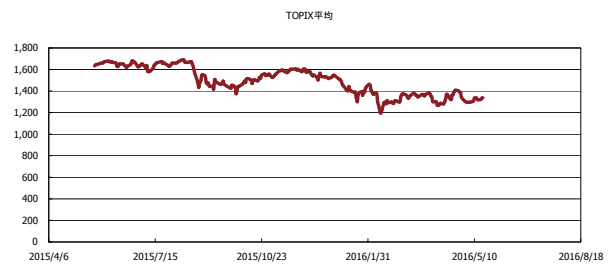
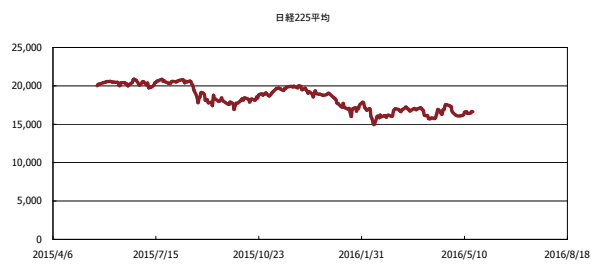
## 金利情報：Yield Curve



## 金利情報：ヒストリカル・データ



## 株価データ：ヒストリカル・データ



出所：Bloombergよりかえてキャピタルマネジメントにて作成