



Kaede Market Report

金利情報

LIBOR	ACT/360							
	JPY	前日比	USD	前日比	EUR	前日比	GBP	前日比
O/N	-0.013	0.02457	0.384	-0.001	-0.39857	0	0.48375	0
1W	-0.029	0.01529	0.407	0.0035	-0.37857	0.00286	0.48856	0.00056
1M	-0.04171	0.00643	0.443	0.00455	-0.35286	0	0.51569	0.00125
2M	-0.03214	0.00572	0.514	0.018	-0.30857	0.00086	0.55431	0.00468
3M	-0.02079	0.00428	0.6539	0.0183	-0.27957	0.00143	0.58981	0.0025
6M	0.00457	0.00407	0.9571	0.02625	-0.15929	0.00285	0.73688	0.005
1Y	0.09886	0.00607	1.2985	0.02885	-0.02957	0.005	1.01025	0.01375

TIBOR	ACT/365	
	JPY	前日比
O/N	-	-
1W	0.01636	0
1M	0.03455	0
2M	0.05182	0
3M	0.06273	0
6M	0.11273	-0.00091
1Y	0.13455	-0.0009

Swap Rate

Swap Rate	ACT/360							
	JPY	前日比	USD	前日比	EUR	前日比	GBP	前日比
1Y	-0.05192	0.01447	0.8588	0.0103	-0.149	-0.0005	0.742	0.002
18M	-0.0963	0.01243	0.93815	0.0095	-0.151	-0.002	0.776	0.013
2Y	-0.115	0.0125	1.0175	0.0087	-0.146	-0.001	0.816	0.02
3Y	-0.1275	0.0125	1.1388	0.0094	-0.114	-0.0045	0.8905	0.019
4Y	-0.11	0.015	1.2415	0.0082	-0.0559	-0.0084	0.9675	0.015
5Y	-0.075	0.01375	1.3325	0.005	0.029	-0.0099	1.0482	0.008
7Y	0.00375	0.0125	1.5045	0.0048	0.236	-0.016	1.23	0.004
10Y	0.1138	0.0163	1.71	0.005	0.568	-0.026	1.46	-0.003
12Y	0.18	0.00875	1.819	0.0012	0.738	-0.023	1.573	-0.0038
15Y	0.31375	0.00875	1.9358	-0.0042	0.924	-0.0287	1.678	-0.003
20Y	0.415	-0.03	2.0593	-0.008	1.0713	-0.0294	1.731	-0.008
30Y	0.5725	0.045	2.1508	-0.0132	1.11	-0.026	1.705	-0.014

無担コール/O/N	前日比	
	当日	前日比
Bid	-0.045	-0.005
Ask	-0.01	0.03

プライムレート	前日比	
	当日	前日比
短ブラ	1.475	0
長ブラ	0.95	0

国債先物	前日比	
	当日	前日比
10年先物	151.52	-0.31

格付利回り情報：日本証券業協会

R&I	格付				
	AAA	AA	A	BBB	BB
1Y	0.06	0.10	0.47	2.19	
2Y	0.07	0.12	0.44		
3Y	0.10	0.15	0.46	1.65	
4Y	0.11	0.20	0.70	1.62	
5Y	0.13	0.25	0.77		
6Y	0.14	0.28	0.62		
7Y	0.16	0.33	0.40		
8Y	0.18	0.41	0.67		
9Y	0.22	0.46	0.40		
10Y	0.26	0.49	0.45		
15Y	0.41	0.58	#N/A	Sec	
20Y	0.72	1.00	1.47	#N/A	Sec

JCR	格付				
	AAA	AA	A	BBB	BB
1Y	0.06	0.08	0.18	0.40	15.98
2Y	0.06	0.09	0.18	0.33	
3Y	0.08	0.13	0.26	0.26	
4Y	0.07	0.18	0.33	0.36	13.16
5Y	0.10	0.20	0.35	1.23	
6Y	0.13	0.21	0.49	0.71	
7Y	0.15	0.25	0.36	#N/A	Sec
8Y	0.14	0.35	0.54	0.61	#N/A
9Y	0.17	0.39	0.64	0.48	#N/A
10Y	0.23	0.47	0.55	#N/A	Sec
15Y	0.41	0.95	#N/A	Sec	#N/A
20Y	0.72	1.00	1.47	#N/A	Sec

為替情報

	USD	EUR	JPY	GBP	CHF	CAD	AUD	NZD	HKD	NOK	SEK
SEK	8.36	9.36	7.60	12.21	8.44	6.38	6.04	5.64	1.08	1.00	1.00
NOK	8.37	9.37	7.61	12.22	8.44	6.39	6.05	5.64	1.08	1.00	1.00
HKD	7.77	8.70	7.06	11.35	7.84	5.93	5.61	5.24	1.00	0.93	0.93
NZD	1.48	1.66	0.01	2.17	1.50	1.13	1.07	1.00	0.19	0.18	0.18
AUD	1.38	1.55	1.26	2.02	1.40	1.06	1.00	0.93	0.18	0.17	0.17
CAD	1.31	1.47	1.19	1.91	1.32	1.00	0.95	0.88	0.17	0.16	0.16
CHF	0.99	1.11	0.90	1.45	1.00	0.76	0.72	0.67	0.13	0.12	0.12
GBP	0.68	0.77	0.62	1.00	0.69	0.52	0.49	0.46	0.09	0.08	0.08
JPY	109.97	123.20	1.00	160.69	111.00	83.99	79.49	74.15	14.16	13.15	13.16
EUR	0.89	1.00	0.81	1.30	0.90	0.68	0.65	0.60	0.11	0.11	0.11
USD	1.00	1.12	0.91	1.46	1.01	0.76	0.72	0.67	0.13	0.12	0.12

*100

株式情報

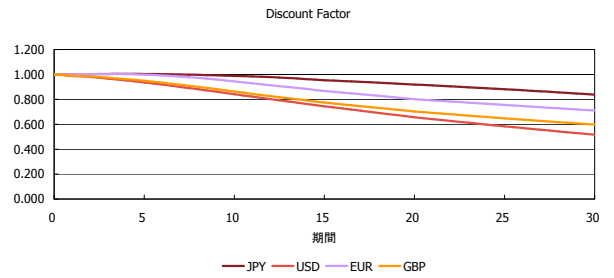
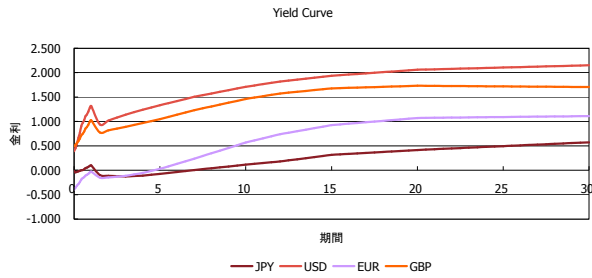
INDEX	日経225	前日比	TOPIX	前日比	JASDAQ	前日比	ダウ	前日比	S&P500	前日比	FT100	前日比
	16,647	-2	1,337	-2	2,507	12	17,435	-91	2,039	-3	6,053	-112

出所：Bloombergよりかえてキャピタルマネジメントにて作成

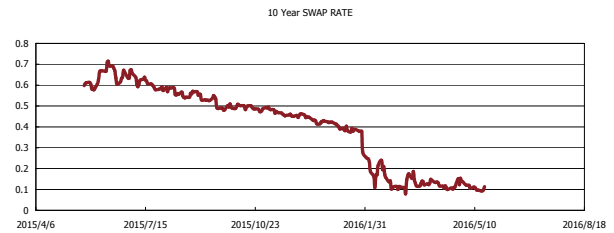
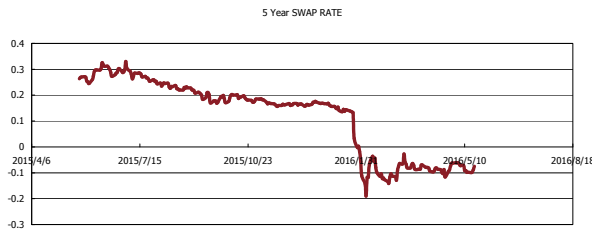
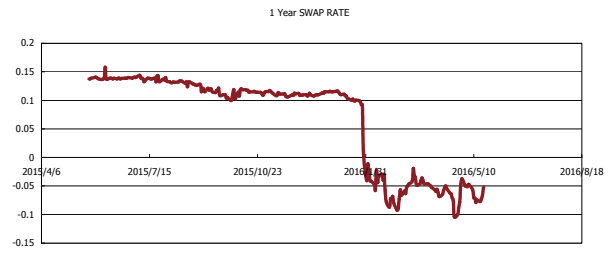
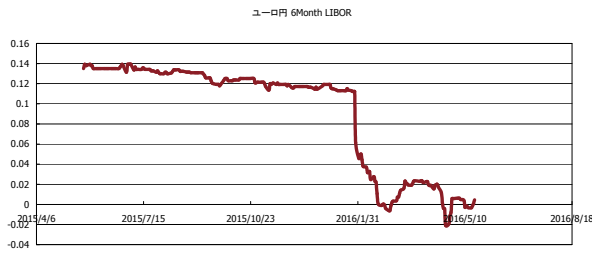


Kaede Market Report

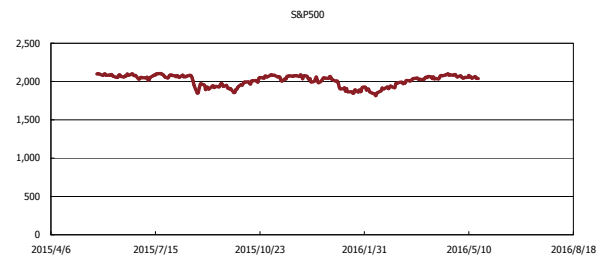
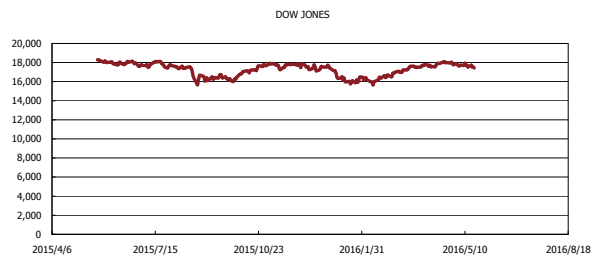
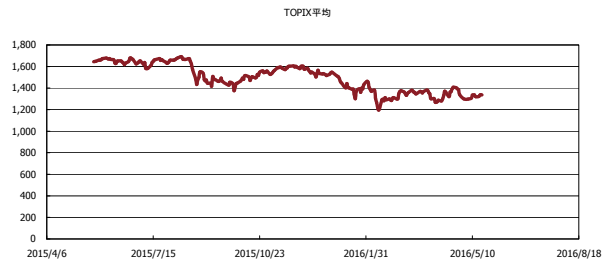
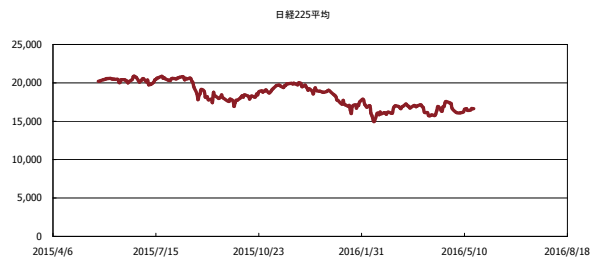
金利情報：Yield Curve



金利情報：ヒストリカル・データ



株価データ：ヒストリカル・データ



出所：Bloombergよりかえてキャピタルマネジメントにて作成