



Kaede Market Report

金利情報

LIBOR	ACT/360							
	JPY	前日比	USD	前日比	EUR	前日比	GBP	前日比
O/N	-0.01443	-0.00143	0.3845	0.0005	-0.39857	0	0.48375	0
1W	-0.03343	-0.00443	0.4061	-0.0009	-0.37857	0	0.48813	-0.00043
1M	-0.04314	-0.00143	0.44325	0.00025	-0.35286	0	0.51538	-0.00031
2M	-0.04071	-0.00857	0.5439	0.0025	-0.30857	0	0.55025	-0.00406
3M	-0.02471	-0.00392	0.6613	0.0074	-0.27814	0.00143	0.58919	-0.00062
6M	0.00157	-0.003	0.9554	-0.0017	-0.15929	0	0.73688	0
1Y	0.09529	-0.00357	1.302	0.0035	-0.02957	0	1.00213	-0.00812

TBOR	ACT/365	
	JPY	前日比
O/N	-	-
1W	0.01636	0
1M	0.03455	0
2M	0.05182	0
3M	0.06273	0
6M	0.11273	0
1Y	0.13455	0

Swap Rate

Swap Rate	ACT/360							
	JPY	前日比	USD	前日比	EUR	前日比	GBP	前日比
1Y	-0.06081	-0.00889	0.8613	0.0025	-0.15	-0.001	0.747	0.005
18M	-0.1	-0.0037	0.9385	0.00035	-0.152	-0.001	0.778	0.002
2Y	-0.1225	-0.0075	1.0157	-0.0018	-0.148	-0.002	0.8225	0.0065
3Y	-0.135	-0.0075	1.1323	-0.0065	-0.113	0.001	0.9005	0.01
4Y	-0.11868	-0.00868	1.2331	-0.0084	-0.057	-0.0011	0.9815	0.014
5Y	-0.0875	-0.0125	1.3215	-0.011	0.0245	-0.0045	1.0634	0.0152
7Y	-0.01375	-0.0175	1.4926	-0.0119	0.231	-0.005	1.2515	0.0215
10Y	0.0938	-0.02	1.6985	-0.0115	0.556	-0.012	1.483	0.023
12Y	0.15875	-0.02125	1.8085	-0.0105	0.736	-0.002	1.597	0.024
15Y	0.29375	-0.02	1.9265	-0.0093	0.9256	0.0016	1.701	0.023
20Y	0.3925	-0.0225	2.0505	-0.0088	1.0726	0.0013	1.7505	0.0195
30Y	0.5025	-0.07	2.1427	-0.0081	1.114	0.004	1.717	0.012

無担コール/O/N	前日比	
	当日	前日比
Bid	-0.058	-0.0305
Ask	-0.058	-0.0305

プライムレート	前日比	
	当日	前日比
短ブラ	1.475	0
長ブラ	0.95	0

国債先物	前日比	
	当日	前日比
10年先物	151.81	0.29

格付利回り情報：日本証券業協会

R&I	格付				
	AAA	AA	A	BBB	BB
1Y	0.06	0.10	0.47	2.26	
2Y	0.06	0.11	0.44		
3Y	0.08	0.14	0.44	1.64	
4Y	0.09	0.19	0.69	1.60	
5Y	0.11	0.23	0.74		
6Y	0.12	0.25	0.59		
7Y	0.14	0.31	0.38		
8Y	0.16	0.38	0.65		
9Y	0.19	0.43	0.38		
10Y	0.22	0.46	0.42		
15Y	0.38	0.55	#N/A	Sec	
20Y	0.70	0.98	1.45	#N/A	Sec

JCR	格付				
	AAA	AA	A	BBB	BB
1Y	0.06	0.08	0.18	0.41	15.94
2Y	0.05	0.09	0.17	0.32	
3Y	0.06	0.12	0.25	0.26	
4Y	0.05	0.16	0.31	0.34	13.16
5Y	0.07	0.18	0.33	1.21	
6Y	0.10	0.19	0.46	0.69	
7Y	0.12	0.23	0.34	#N/A	Sec
8Y	0.12	0.33	0.52	0.59	#N/A
9Y	0.15	0.36	0.61	0.46	#N/A
10Y	0.20	0.43	0.52	#N/A	Sec
15Y	0.38	0.92	#N/A	Sec	#N/A
20Y	0.70	0.98	1.45	#N/A	Sec

為替情報

	USD	EUR	JPY	GBP	CHF	CAD	AUD	NZD	HKD	NOK	SEK
SEK	8.31	9.33	7.55	12.06	8.40	6.34	6.01	5.63	1.07	1.00	1.00
NOK	8.33	9.34	7.56	12.08	8.41	6.35	6.01	5.63	1.07	1.00	1.00
HKD	7.77	8.72	7.05	11.27	7.84	5.92	5.61	5.26	1.00	0.93	0.93
NZD	1.48	1.66	0.01	2.14	1.49	1.13	1.07	1.00	0.19	0.18	0.18
AUD	1.38	1.55	1.26	2.01	1.40	1.06	1.00	0.94	0.18	0.17	0.17
CAD	1.31	1.47	1.19	1.90	1.32	1.00	0.95	0.89	0.17	0.16	0.16
CHF	0.99	1.11	0.90	1.44	1.00	0.76	0.72	0.67	0.13	0.12	0.12
GBP	0.69	0.77	0.63	1.00	0.70	0.53	0.50	0.47	0.09	0.08	0.08
JPY	110.15	123.63	1.00	159.78	111.23	83.99	79.57	74.53	14.18	13.23	13.25
EUR	0.89	1.00	0.81	1.29	0.90	0.68	0.64	0.60	0.11	0.11	0.11
USD	1.00	1.12	0.91	1.45	1.01	0.76	0.72	0.68	0.13	0.12	0.12

*100

株式情報

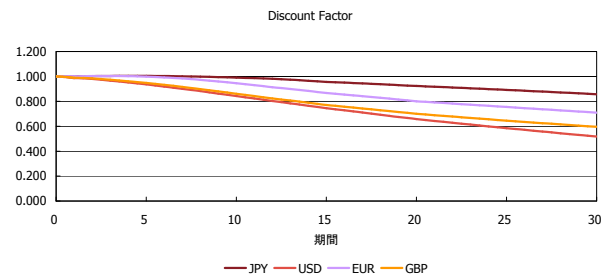
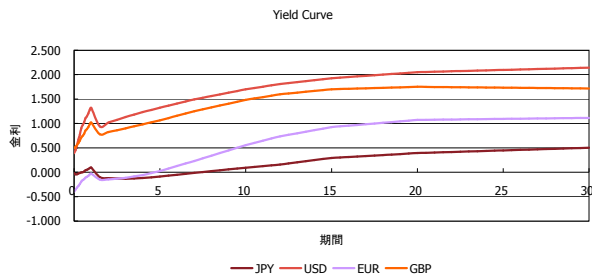
INDEX	日経225	前日比	TOPIX	前日比	JASDAQ	前日比	ダウ	前日比	S&P500	前日比	FT100	前日比
	16,736	-90	1,343	7	2,516	9	17,501	66	2,050	11	6,156	103

出所：Bloombergよりかえてキャピタルマネジメントにて作成

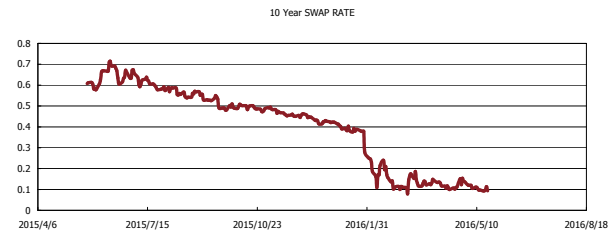
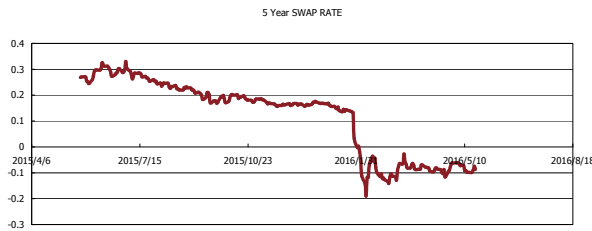
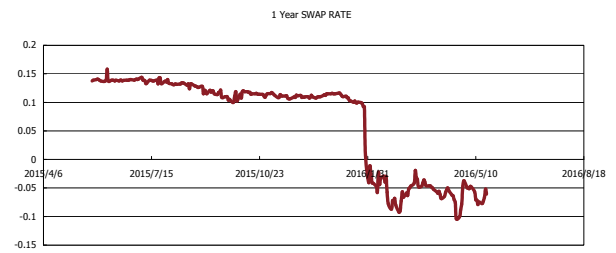
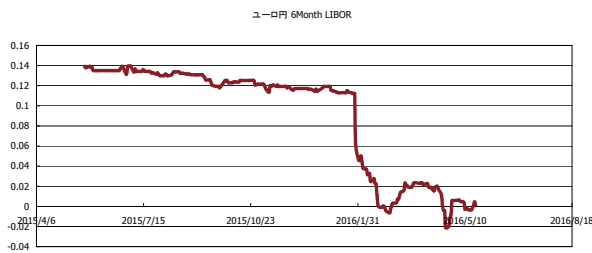


Kaede Market Report

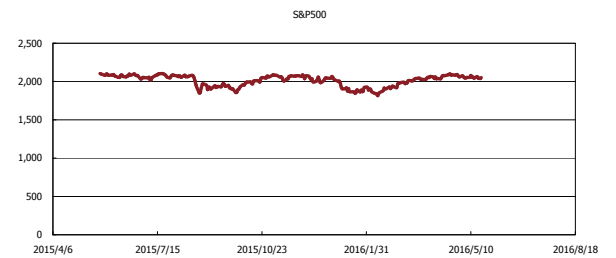
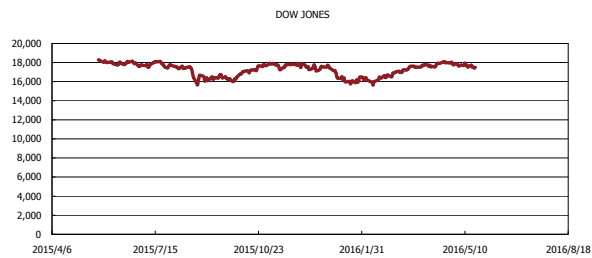
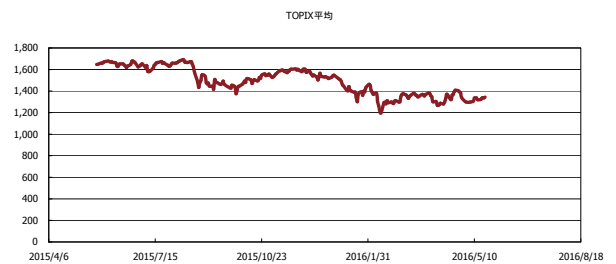
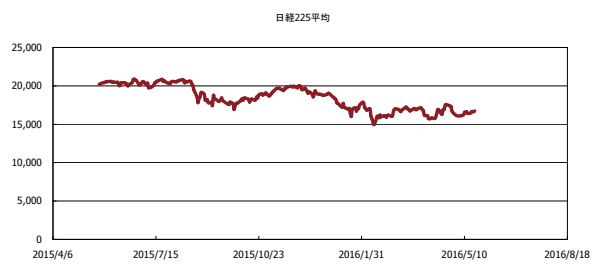
金利情報：Yield Curve



金利情報：ヒストリカル・データ



株価データ：ヒストリカル・データ



出所：Bloombergよりかえてキャピタルマネジメントにて作成