



## Kaede Market Report

## 金利情報

LIBOR	ACT/360							
	JPY	前日比	USD	前日比	EUR	前日比	GBP	前日比
O/N	-0.04386	-0.02943	0.385	0.0005	-0.39857	0	0.48375	0
1W	-0.04871	-0.01528	0.4046	-0.0015	-0.37714	0.00143	0.48781	-0.00032
1M	-0.05029	-0.00715	0.446	0.00275	-0.35286	0	0.51288	-0.0025
2M	-0.041	-0.00029	0.5469	0.003	-0.30857	0	0.54994	-0.00031
3M	-0.02414	0.00057	0.6623	0.001	-0.27814	0	0.58919	0
6M	0	-0.00157	0.9579	0.0025	-0.15929	0	0.73563	-0.00125
1Y	0.09643	0.00114	1.303	0.001	-0.02957	0	1.00025	-0.00188

TBOR	ACT/365	
	JPY	前日比
O/N	-	-
1W	0.01636	0
1M	0.03455	0
2M	0.05182	0
3M	0.06273	0
6M	0.11273	0
1Y	0.13455	0

## Swap Rate

Swap Rate	ACT/360							
	JPY	前日比	USD	前日比	EUR	前日比	GBP	前日比
1Y	-0.06362	-0.00281	0.87	0.0087	-0.151	-0.001	0.741	-0.006
18M	-0.1025	-0.0025	0.9502	0.0117	-0.152	0	0.775	-0.003
2Y	-0.12532	-0.00282	1.0304	0.0147	-0.149	-0.001	0.819	-0.0035
3Y	-0.1373	-0.0023	1.1484	0.0161	-0.1103	0.0027	0.9035	0.003
4Y	-0.12	-0.00132	1.2438	0.0107	-0.048	0.009	0.9865	0.005
5Y	-0.08625	0.00125	1.3292	0.0077	0.0257	0.0012	1.075	0.0116
7Y	-0.00625	0.0075	1.4948	0.0022	0.237	0.006	1.256	0.0045
10Y	0.0963	0.0025	1.6955	-0.003	0.575	0.019	1.4815	-0.0015
12Y	0.1675	0.00875	1.8051	-0.0034	0.7525	0.0165	1.597	0
15Y	0.2965	0.00275	1.9245	-0.002	0.9422	0.0166	1.702	0.001
20Y	0.4025	0.01	2.0503	-0.0002	1.091	0.0184	1.749	-0.0015
30Y	0.55	0.0475	2.1435	0.0008	1.136	0.022	1.714	-0.003

## 無担コール/O/N

無担コール/O/N	当日	前日比
	Bid	-0.05
Ask	-0.04	0.018

## プライムレート

プライムレート	当日	前日比
	短ブラ	1.475
長ブラ	0.95	0

## 国債先物

国債先物	当日	前日比
	10年先物	151.75

## 格付利回り情報：日本証券業協会

## R&amp;I

R&I	AAA	AA	A	BBB	BB
	1Y	0.05	0.10	0.44	2.27
2Y	0.06	0.11	0.44		
3Y	0.09	0.14	0.44	1.64	
4Y	0.09	0.19	0.69	1.61	
5Y	0.11	0.23	0.74		
6Y	0.12	0.26	0.59		
7Y	0.14	0.31	0.38		
8Y	0.16	0.39	0.65		
9Y	0.20	0.43	0.38		
10Y	0.25	0.47	0.43		
15Y	0.40	0.55	#N/A	Sec	
20Y	0.71	0.99	1.45	#N/A	Sec

## JCR

JCR	AAA	AA	A	BBB	BB		
	1Y	0.06	0.08	0.17	0.41	15.99	
2Y	0.05	0.08	0.17	0.32			
3Y	0.07	0.12	0.25	0.26			
4Y	0.06	0.16	0.31	0.34	13.32		
5Y	0.08	0.18	0.34	1.21			
6Y	0.11	0.19	0.46	0.69			
7Y	0.13	0.23	0.34	#N/A	Sec		
8Y	0.13	0.33	0.53	0.60	#N/A	Sec	
9Y	0.16	0.37	0.61	0.46	#N/A	Sec	
10Y	0.21	0.44	0.52	#N/A	Sec		
15Y	0.38	0.92	#N/A	Sec	#N/A	Sec	
20Y	0.70	0.99	1.45	#N/A	Sec	#N/A	Sec

## 為替情報

為替情報	USD	EUR	JPY	GBP	CHF	CAD	AUD	NZD	HKD	NOK	SEK
	SEK	8.34	9.36	7.63	12.08	8.43	6.35	6.02	5.64	1.07	1.00
NOK	8.35	9.37	7.64	12.09	8.44	6.35	6.03	5.65	1.07	1.00	1.00
HKD	7.77	8.72	7.11	11.25	7.85	5.91	5.61	5.25	1.00	0.93	0.93
NZD	1.48	1.66	0.01	2.14	1.49	1.13	1.07	1.00	0.19	0.18	0.18
AUD	1.38	1.55	1.27	2.01	1.40	1.05	1.00	0.94	0.18	0.17	0.17
CAD	1.31	1.47	1.20	1.90	1.33	1.00	0.95	0.89	0.17	0.16	0.16
CHF	0.99	1.11	0.91	1.43	1.00	0.75	0.71	0.67	0.13	0.12	0.12
GBP	0.69	0.77	0.63	1.00	0.70	0.53	0.50	0.47	0.09	0.08	0.08
JPY	109.24	122.57	1.00	158.22	110.40	83.11	78.91	73.87	14.06	13.08	13.10
EUR	0.89	1.00	0.82	1.29	0.90	0.68	0.64	0.60	0.11	0.11	0.11
USD	1.00	1.12	0.92	1.45	1.01	0.76	0.72	0.68	0.13	0.12	0.12

\*100

## 株式情報

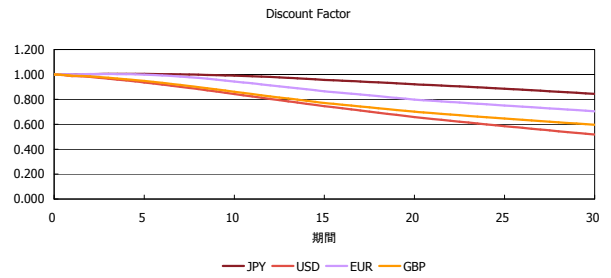
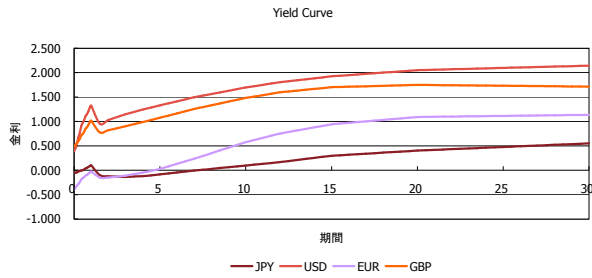
株式情報	日経225	前日比	TOPIX	前日比	JASDAQ	前日比	ダウ	前日比	S&P500	前日比	FT100	前日比
	INDEX	16,655	82	1,339	-5	2,531	15	17,493	-8	2,045	-5	6,136

出所：Bloombergよりかえてキャピタルマネジメントにて作成

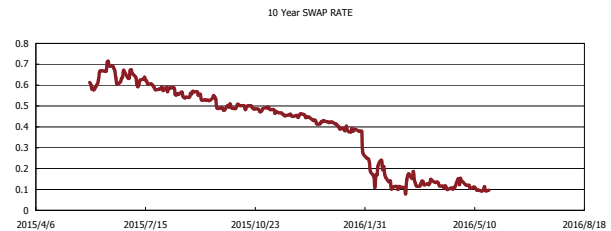
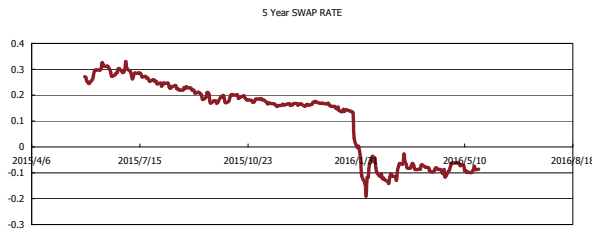
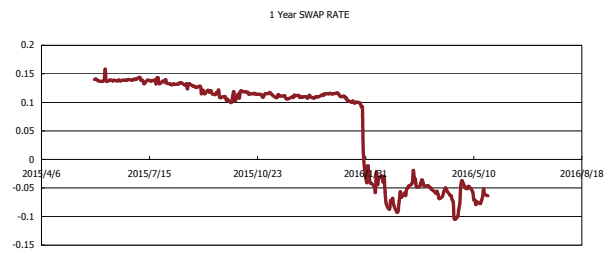
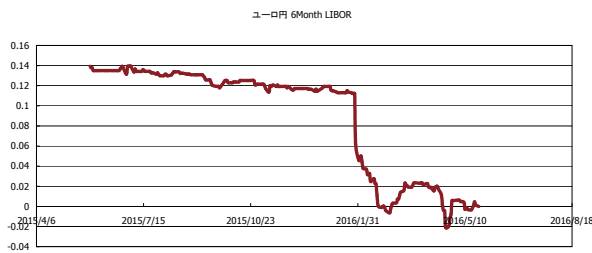


# Kaede Market Report

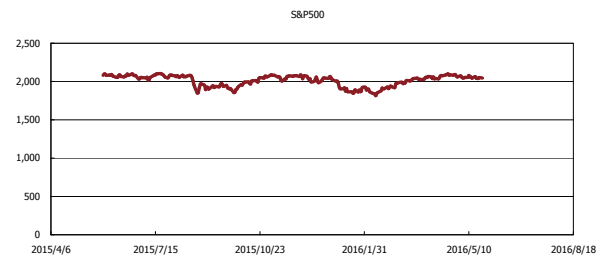
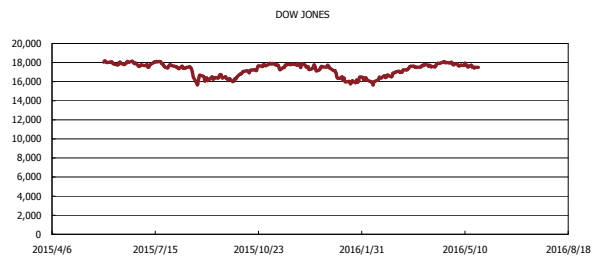
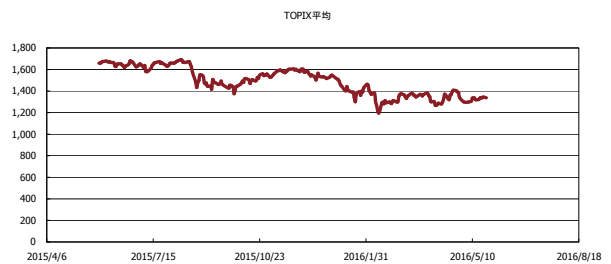
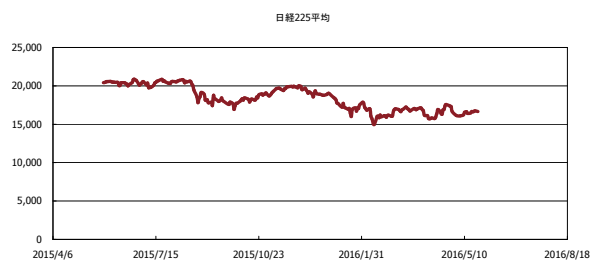
## 金利情報：Yield Curve



## 金利情報：ヒストリカル・データ



## 株価データ：ヒストリカル・データ



出所：Bloombergよりかえてキャピタルマネジメントにて作成