



Kaede Market Report

金利情報

| LIBOR | ACT/360 | | | | | | | |
|-------|----------|----------|---------|---------|----------|----------|---------|----------|
| | JPY | 前日比 | USD | 前日比 | EUR | 前日比 | GBP | 前日比 |
| O/N | -0.01814 | 0.02572 | 0.385 | 0 | -0.39857 | 0 | 0.48375 | 0 |
| 1W | -0.03021 | 0.0185 | 0.4059 | 0.0013 | -0.37714 | 0 | 0.48881 | 0.001 |
| 1M | -0.03814 | 0.01215 | 0.4442 | -0.0018 | -0.35357 | -0.00071 | 0.51288 | 0 |
| 2M | -0.03957 | 0.00143 | 0.5461 | -0.0008 | -0.30786 | 0.00071 | 0.54994 | 0 |
| 3M | -0.02414 | 0 | 0.6653 | 0.003 | -0.27957 | -0.00143 | 0.5895 | 0.00031 |
| 6M | 0.00179 | 0.00179 | 0.96815 | 0.01025 | -0.15929 | 0 | 0.73188 | -0.00375 |
| 1Y | 0.09429 | -0.00214 | 1.31235 | 0.00935 | -0.02957 | 0 | 1.00338 | 0.00313 |

| TBOR | ACT/365 | |
|------|---------|-----|
| | JPY | 前日比 |
| O/N | - | - |
| 1W | 0.01636 | 0 |
| 1M | 0.03455 | 0 |
| 2M | 0.05182 | 0 |
| 3M | 0.06273 | 0 |
| 6M | 0.11273 | 0 |
| 1Y | 0.13455 | 0 |

Swap Rate

| Swap Rate | ACT/360 | | | | | | | |
|-----------|----------|----------|---------|---------|---------|---------|--------|--------|
| | JPY | 前日比 | USD | 前日比 | EUR | 前日比 | GBP | 前日比 |
| 1Y | -0.06349 | 0.00013 | 0.883 | 0.013 | -0.151 | 0 | 0.753 | 0.012 |
| 18M | -0.10373 | -0.00123 | 0.96925 | 0.01905 | -0.154 | -0.002 | 0.8 | 0.025 |
| 2Y | -0.1262 | -0.00088 | 1.0555 | 0.0251 | -0.15 | -0.001 | 0.856 | 0.037 |
| 3Y | -0.13844 | -0.00114 | 1.1815 | 0.0331 | -0.1148 | -0.0045 | 0.9475 | 0.044 |
| 4Y | -0.121 | -0.001 | 1.28 | 0.0362 | -0.058 | -0.01 | 1.0345 | 0.048 |
| 5Y | -0.08875 | -0.0025 | 1.3645 | 0.0353 | 0.026 | 0.0003 | 1.125 | 0.05 |
| 7Y | -0.0125 | -0.00625 | 1.5231 | 0.0283 | 0.236 | -0.001 | 1.2995 | 0.0435 |
| 10Y | 0.0938 | -0.0025 | 1.7213 | 0.0258 | 0.569 | -0.006 | 1.515 | 0.0335 |
| 12Y | 0.1625 | -0.005 | 1.8286 | 0.0235 | 0.751 | -0.0015 | 1.625 | 0.028 |
| 15Y | 0.306 | 0.0095 | 1.9469 | 0.0224 | 0.9387 | -0.0035 | 1.726 | 0.024 |
| 20Y | 0.40375 | 0.00125 | 2.0703 | 0.02 | 1.0867 | -0.0043 | 1.772 | 0.023 |
| 30Y | 0.5725 | 0.0225 | 2.1615 | 0.018 | 1.1345 | -0.0015 | 1.73 | 0.016 |

| 無担コール/O/N | ACT/365 | |
|-----------|----------|----------|
| | 当日 | 前日比 |
| Bid | -0.05713 | -0.01213 |
| Ask | -0.05713 | -0.01213 |

| プライムレート | ACT/365 | |
|---------|---------|-----|
| | 当日 | 前日比 |
| 短ブラ | 1.475 | 0 |
| 長ブラ | 0.95 | 0 |

| 国債先物 | ACT/365 | |
|-------|---------|------|
| | 当日 | 前日比 |
| 10年先物 | 151.79 | 0.04 |

格付利回り情報：日本証券業協会

| R&I | R&I | | | | |
|-----|------|------|------|------|-----|
| | AAA | AA | A | BBB | BB |
| 1Y | 0.05 | 0.10 | 0.43 | 2.27 | |
| 2Y | 0.06 | 0.11 | 0.44 | | |
| 3Y | 0.08 | 0.14 | 0.44 | 1.64 | |
| 4Y | 0.09 | 0.19 | 0.68 | 1.60 | |
| 5Y | 0.10 | 0.23 | 0.74 | | |
| 6Y | 0.12 | 0.25 | 0.59 | | |
| 7Y | 0.14 | 0.31 | 0.38 | | |
| 8Y | 0.16 | 0.38 | 0.65 | | |
| 9Y | 0.20 | 0.43 | 0.38 | | |
| 10Y | 0.24 | 0.45 | 0.42 | | |
| 15Y | 0.40 | 0.55 | #N/A | Sec | |
| 20Y | 0.71 | 0.99 | 1.45 | #N/A | Sec |

| JCR | JCR | | | | |
|-----|------|------|------|------|-------|
| | AAA | AA | A | BBB | BB |
| 1Y | 0.06 | 0.08 | 0.17 | 0.40 | 16.47 |
| 2Y | 0.05 | 0.08 | 0.17 | 0.32 | |
| 3Y | 0.06 | 0.12 | 0.25 | 0.25 | |
| 4Y | 0.05 | 0.16 | 0.31 | 0.34 | 13.32 |
| 5Y | 0.07 | 0.17 | 0.34 | 1.20 | |
| 6Y | 0.10 | 0.19 | 0.45 | 0.69 | |
| 7Y | 0.12 | 0.23 | 0.34 | #N/A | Sec |
| 8Y | 0.12 | 0.33 | 0.53 | 0.59 | #N/A |
| 9Y | 0.16 | 0.36 | 0.60 | 0.45 | #N/A |
| 10Y | 0.20 | 0.43 | 0.52 | #N/A | Sec |
| 15Y | 0.38 | 0.92 | #N/A | Sec | #N/A |
| 20Y | 0.70 | 0.99 | 1.45 | #N/A | Sec |

為替情報

| | USD | EUR | JPY | GBP | CHF | CAD | AUD | NZD | HKD | NOK | SEK |
|-----|--------|--------|------|--------|--------|-------|-------|-------|-------|-------|-------|
| SEK | 8.32 | 9.26 | 7.56 | 12.17 | 8.37 | 6.34 | 5.97 | 5.60 | 1.07 | 1.00 | 1.00 |
| NOK | 8.35 | 9.30 | 7.59 | 12.22 | 8.41 | 6.36 | 6.00 | 5.63 | 1.08 | 1.00 | 1.00 |
| HKD | 7.77 | 8.66 | 7.06 | 11.37 | 7.82 | 5.92 | 5.58 | 5.24 | 1.00 | 0.93 | 0.93 |
| NZD | 1.48 | 1.65 | 0.01 | 2.17 | 1.49 | 1.13 | 1.07 | 1.00 | 0.19 | 0.18 | 0.18 |
| AUD | 1.39 | 1.55 | 1.27 | 2.04 | 1.40 | 1.06 | 1.00 | 0.94 | 0.18 | 0.17 | 0.17 |
| CAD | 1.31 | 1.46 | 1.19 | 1.92 | 1.32 | 1.00 | 0.94 | 0.88 | 0.17 | 0.16 | 0.16 |
| CHF | 0.99 | 1.11 | 0.90 | 1.45 | 1.00 | 0.76 | 0.71 | 0.67 | 0.13 | 0.12 | 0.12 |
| GBP | 0.68 | 0.76 | 0.62 | 1.00 | 0.69 | 0.52 | 0.49 | 0.46 | 0.09 | 0.08 | 0.08 |
| JPY | 109.99 | 122.54 | 1.00 | 160.97 | 110.72 | 83.81 | 79.02 | 74.12 | 14.16 | 13.17 | 13.23 |
| EUR | 0.90 | 1.00 | 0.82 | 1.31 | 0.90 | 0.68 | 0.64 | 0.60 | 0.12 | 0.11 | 0.11 |
| USD | 1.00 | 1.11 | 0.91 | 1.46 | 1.01 | 0.76 | 0.72 | 0.67 | 0.13 | 0.12 | 0.12 |

*100

株式情報

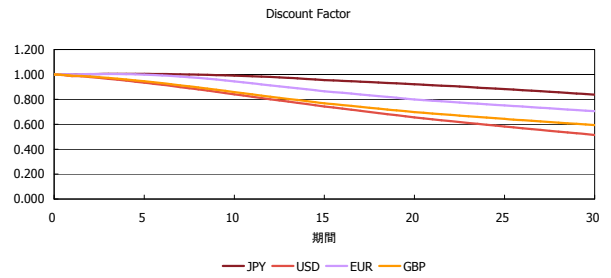
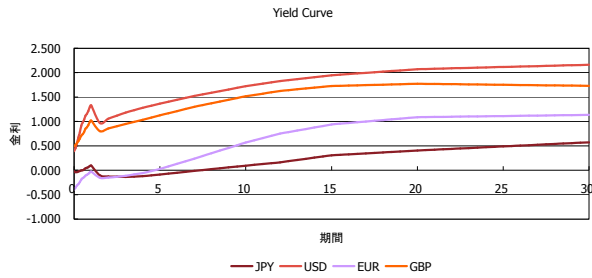
| INDEX | 日経225 | 前日比 | TOPIX | 前日比 | JASDAQ | 前日比 | ダウ | 前日比 | S&P500 | 前日比 | FT100 | 前日比 |
|-------|--------|-----|-------|-----|--------|-----|--------|-----|--------|-----|-------|-----|
| | 16,499 | 156 | 1,327 | -12 | 2,526 | -5 | 17,706 | 213 | 2,075 | 30 | 6,219 | 83 |

出所：Bloombergよりかえてキャピタルマネジメントにて作成

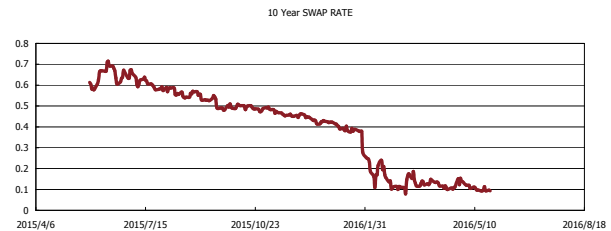
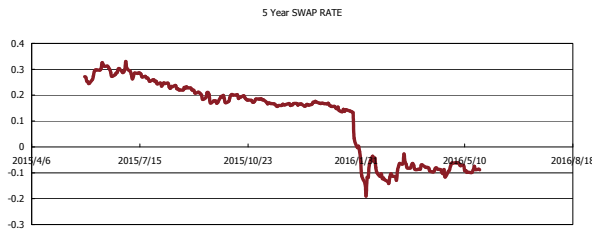
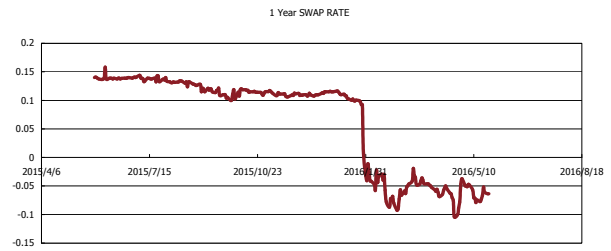
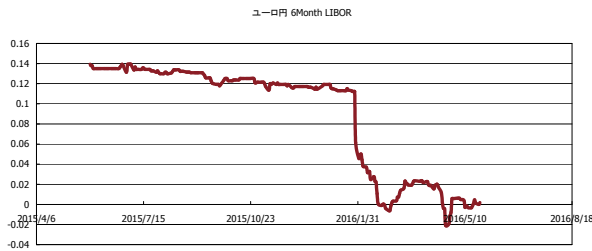


Kaede Market Report

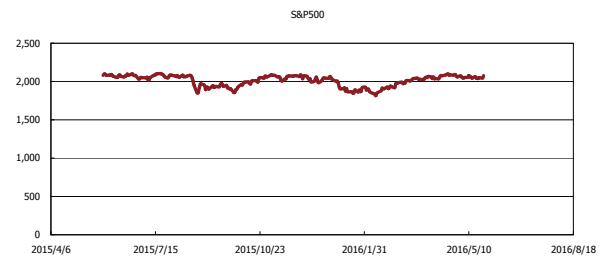
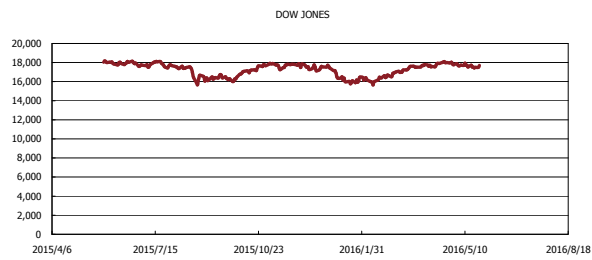
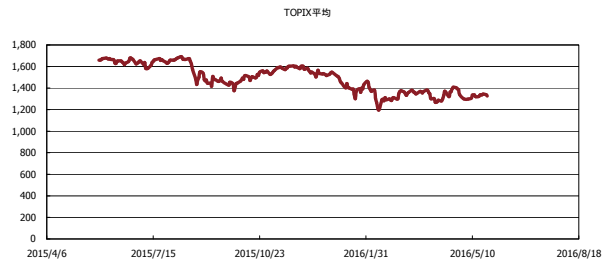
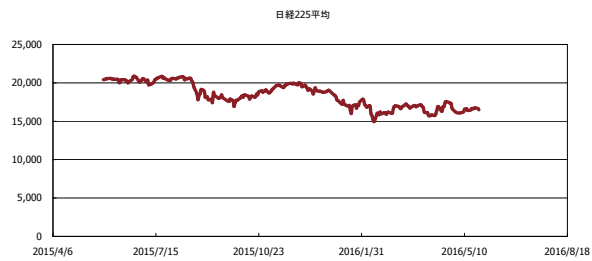
金利情報：Yield Curve



金利情報：ヒストリカル・データ



株価データ：ヒストリカル・データ



出所：Bloombergよりかえてキャピタルマネジメントにて作成