



Kaede Market Report

金利情報

LIBOR	ACT/360							
	JPY	前日比	USD	前日比	EUR	前日比	GBP	前日比
O/N	-0.01671	0.00143	0.3861	0.0011	-0.39643	0.00214	0.48375	0
1W	-0.03057	-0.00036	0.4055	-0.0004	-0.37714	0	0.48881	0
1M	-0.03957	-0.00143	0.4497	0.0055	-0.35357	0	0.51288	0
2M	-0.03957	0	0.5531	0.007	-0.30643	0.00143	0.54994	0
3M	-0.02129	0.00285	0.66655	0.00125	-0.27886	0.00071	0.58919	-0.00031
6M	0.00143	-0.00036	0.9756	0.00745	-0.15929	0	0.73375	0.00187
1Y	0.09429	0	1.3227	0.01035	-0.03171	-0.00214	1.0115	0.00812

TBOR	ACT/365	
	JPY	前日比
O/N	-	-
1W	0.01636	0
1M	0.03455	0
2M	0.05182	0
3M	0.06273	0
6M	0.11273	0
1Y	0.13455	0

Swap Rate

Swap Rate	ACT/360							
	JPY	前日比	USD	前日比	EUR	前日比	GBP	前日比
1Y	-0.06484	-0.00135	0.8735	-0.0095	-0.154	-0.003	0.751	-0.002
18M	-0.1013	0.00243	0.96035	-0.0089	-0.158	-0.004	0.799	-0.001
2Y	-0.12282	0.00338	1.0472	-0.0083	-0.156	-0.006	0.8545	-0.0015
3Y	-0.135	0.00344	1.1755	-0.006	-0.1236	-0.0088	0.9515	0.004
4Y	-0.118	0.003	1.275	-0.005	-0.0646	-0.0066	1.0385	0.004
5Y	-0.085	0.00375	1.3618	-0.0027	0.0169	-0.0091	1.122	-0.003
7Y	-0.0075	0.005	1.5242	0.0011	0.223	-0.013	1.296	-0.0035
10Y	0.1	0.0062	1.7228	0.0015	0.548	-0.021	1.5105	-0.0045
12Y	0.16875	0.00625	1.8333	0.0047	0.731	-0.02	1.619	-0.006
15Y	0.2775	-0.0285	1.955	0.0081	0.918	-0.0207	1.719	-0.007
20Y	0.41875	0.015	2.0825	0.0122	1.0697	-0.017	1.762	-0.01
30Y	0.54	-0.0325	2.1785	0.017	1.109	-0.0255	1.72	-0.01

無担コール/O/N	当日	
	前日比	前日比
Bid	-0.05	0.00713
Ask	-0.05	0.00713

プライムレート	当日	
	前日比	前日比
短ブラ	1.475	0
長ブラ	0.95	0.00713

国債先物	当日	
	前日比	前日比
10年先物	151.74	-0.05

格付利回り情報：日本証券業協会

R&I	格付				
	AAA	AA	A	BBB	BB
1Y	0.05	0.10	0.43	2.30	
2Y	0.06	0.11	0.43		
3Y	0.09	0.14	0.44	1.64	
4Y	0.09	0.19	0.68	1.60	
5Y	0.11	0.23	0.74		
6Y	0.12	0.26	0.58		
7Y	0.14	0.31	0.39		
8Y	0.16	0.39	0.65		
9Y	0.20	0.43	0.38		
10Y	0.25	0.46	0.43		
15Y	0.40	0.55	#N/A	Sec	
20Y	0.72	1.00	1.46	#N/A	Sec

JCR	格付				
	AAA	AA	A	BBB	BB
1Y	0.05	0.07	0.17	0.41	17.09
2Y	0.05	0.09	0.17	0.32	
3Y	0.06	0.12	0.25	0.26	
4Y	0.06	0.16	0.31	0.34	13.34
5Y	0.07	0.18	0.34	1.21	
6Y	0.10	0.19	0.45	0.69	
7Y	0.13	0.23	0.34	#N/A	Sec
8Y	0.13	0.34	0.53	0.60	#N/A
9Y	0.16	0.37	0.61	0.46	#N/A
10Y	0.21	0.43	0.52	#N/A	Sec
15Y	0.38	0.92	#N/A	Sec	#N/A
20Y	0.71	1.00	1.46	#N/A	Sec

為替情報

	USD	EUR	JPY	GBP	CHF	CAD	AUD	NZD	HKD	NOK	SEK
SEK	8.29	9.25	7.53	12.19	8.37	6.37	5.97	5.59	1.07	0.99	1.00
NOK	8.35	9.31	7.58	12.27	8.42	6.41	6.01	5.63	1.08	1.00	1.01
HKD	7.77	8.66	7.05	11.41	7.83	5.96	5.59	5.23	1.00	0.93	0.94
NZD	1.48	1.66	0.01	2.18	1.50	1.14	1.07	1.00	0.19	0.18	0.18
AUD	1.39	1.55	1.26	2.04	1.40	1.07	1.00	0.94	0.18	0.17	0.17
CAD	1.30	1.45	1.18	1.91	1.31	1.00	0.94	0.88	0.17	0.16	0.16
CHF	0.99	1.11	0.90	1.46	1.00	0.76	0.71	0.67	0.13	0.12	0.12
GBP	0.68	0.76	0.62	1.00	0.69	0.52	0.49	0.46	0.09	0.08	0.08
JPY	110.20	122.93	1.00	161.96	111.17	84.64	79.32	74.29	14.19	13.20	13.29
EUR	0.90	1.00	0.81	1.32	0.90	0.69	0.65	0.60	0.12	0.11	0.11
USD	1.00	1.12	0.91	1.47	1.01	0.77	0.72	0.67	0.13	0.12	0.12

*100

株式情報

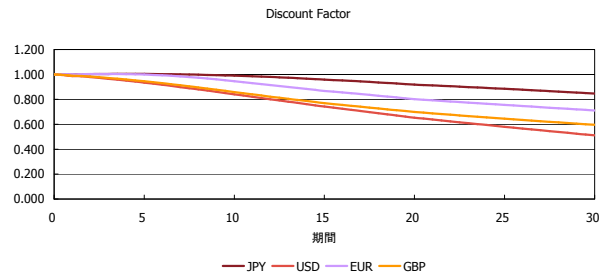
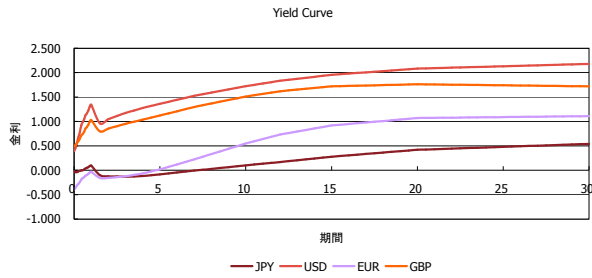
INDEX	日経225	前日比	TOPIX	前日比	JASDAQ	前日比	ダウ	前日比	S&P500	前日比	FT100	前日比
	16,757	-259	1,343	16	2,526	1	17,852	145	2,087	12	6,263	44

出所：Bloombergよりかえてキャピタルマネジメントにて作成

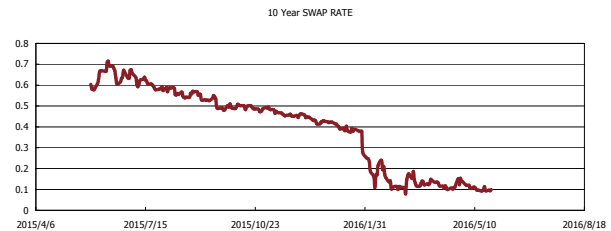
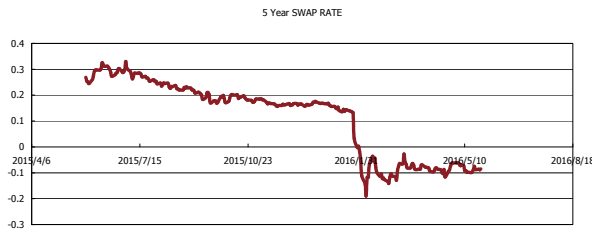
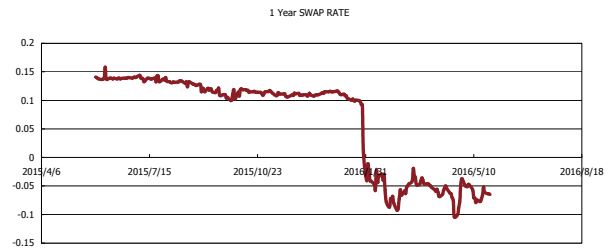
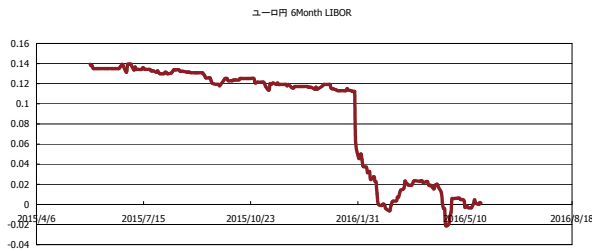


Kaede Market Report

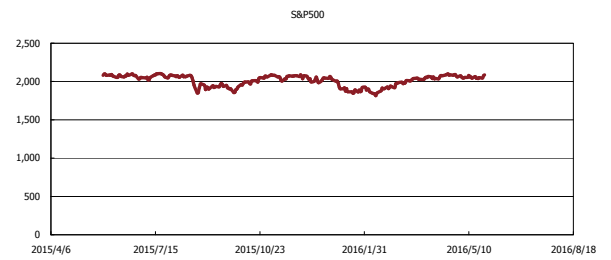
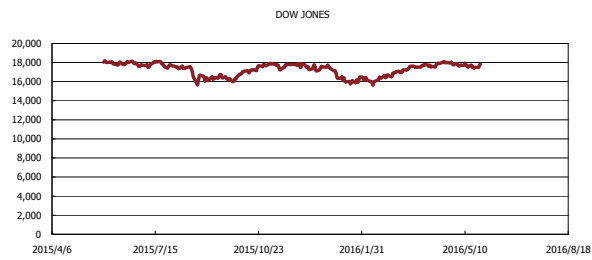
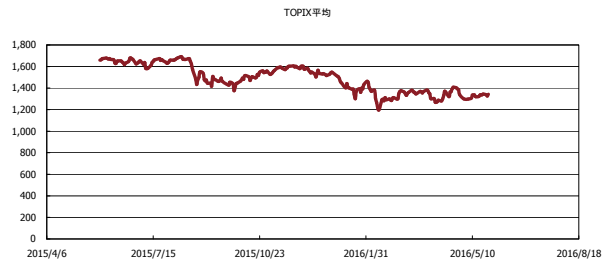
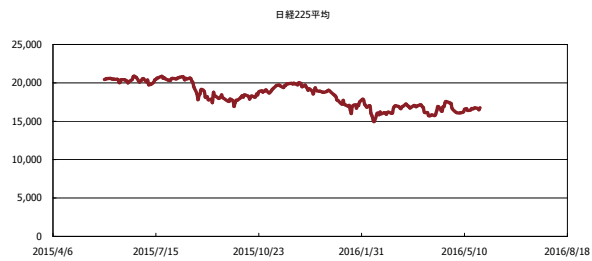
金利情報：Yield Curve



金利情報：ヒストリカル・データ



株価データ：ヒストリカル・データ



出所：Bloombergよりかえてキャピタルマネジメントにて作成