



## Kaede Market Report

## 金利情報

## LIBOR

	JPY	前日比	USD	前日比	EUR	前日比	GBP	前日比
O/N	-0.02529	-0.00858	0.3861	0	-0.39857	-0.00214	0.48375	0
1W	-0.04229	-0.01172	0.4061	0.0006	-0.37714	0	0.4875	-0.00131
1M	-0.04243	-0.00286	0.45445	0.00475	-0.35286	0.00071	0.51444	0.00156
2M	-0.04243	-0.00286	0.55735	0.00425	-0.30643	0	0.5515	0.00156
3M	-0.0245	-0.00321	0.67405	0.0075	-0.27886	0	0.58919	0
6M	-0.00143	-0.00286	0.9771	0.0015	-0.15986	-0.00057	0.735	0.00125
1Y	0.09286	-0.00143	1.3207	-0.002	-0.03243	-0.00072	1.0115	0

## ACT/360

## TBOR ACT/365

	JPY	前日比
O/N	-	-
1W	0.01636	0
1M	0.03455	0
2M	0.05182	0
3M	0.06273	0
6M	0.11273	0
1Y	0.13455	0

## Swap Rate

	JPY	前日比	USD	前日比	EUR	前日比	GBP	前日比
1Y	-0.06419	0.00065	0.852	-0.0215	-0.157	-0.003	0.745	-0.006
18M	-0.10275	-0.00145	0.93025	-0.0301	-0.161	-0.003	0.79	-0.009
2Y	-0.125	-0.00218	1.0085	-0.0387	-0.158	-0.002	0.844	-0.0105
3Y	-0.13875	-0.00375	1.1298	-0.0457	-0.1255	-0.0019	0.9355	-0.016
4Y	-0.12254	-0.00454	1.2293	-0.0457	-0.079	-0.0144	1.0185	-0.02
5Y	-0.09103	-0.00603	1.3163	-0.0455	0.003	-0.0139	1.0999	-0.0221
7Y	-0.01875	-0.01125	1.4844	-0.0398	0.207	-0.016	1.272	-0.024
10Y	0.0913	-0.0087	1.6885	-0.0343	0.528	-0.02	1.4935	-0.017
12Y	0.16	-0.00875	1.803	-0.0303	0.715	-0.016	1.599	-0.02
15Y	0.309	0.0315	1.928	-0.027	0.9029	-0.0151	1.699	-0.02
20Y	0.40875	-0.01	2.0575	-0.025	1.0509	-0.0188	1.739	-0.023
30Y	0.58625	0.04625	2.1598	-0.0187	1.095	-0.014	1.704	-0.016

## 無担コールO/N

	当日	前日比
Bid	-0.05522	-0.00522
Ask	-0.05522	-0.00522

## プライムレート

	当日	前日比
短ブラ	1.475	0
長ブラ	0.95	0

## 国債先物

	当日	前日比
10年先物	151.93	0.19

## 格付利回り情報：日本証券業協会

## R&amp;I

	AAA	AA	A	BBB	BB
1Y		0.05	0.09	0.42	2.30
2Y		0.06	0.11	0.43	
3Y		0.08	0.14	0.43	1.64
4Y		0.09	0.18	0.67	1.60
5Y		0.10	0.22	0.73	
6Y		0.11	0.24	0.57	
7Y		0.13	0.29	0.37	
8Y		0.15	0.38	0.64	
9Y		0.19	0.42	0.37	
10Y		0.23	0.45	0.42	
15Y		0.39	0.54	#N/A	Sec
20Y		0.69	0.97	1.43	#N/A

## JCR

	AAA	AA	A	BBB	BB
1Y	0.05	0.07	0.16	0.41	15.28
2Y	0.05	0.08	0.16	0.32	
3Y	0.06	0.12	0.24	0.25	
4Y	0.05	0.16	0.30	0.34	12.17
5Y	0.07	0.17	0.33	1.11	
6Y	0.09	0.18	0.44	0.67	
7Y	0.11	0.22	0.32	0.83	#N/A
8Y	0.11	0.32	0.51	0.58	#N/A
9Y	0.15	0.35	0.59	0.44	#N/A
10Y	0.20	0.43	0.51		#N/A
15Y	0.38		0.91	#N/A	Sec
20Y	0.69	0.97	1.43	#N/A	Sec

## 為替情報

	USD	EUR	JPY	GBP	CHF	CAD	AUD	NZD	HKD	NOK	SEK
SEK	8.28	9.27	7.54	12.15	8.37	6.38	5.98	5.58	1.07	1.00	1.00
NOK	8.28	9.27	7.54	12.14	8.37	6.38	5.98	5.58	1.07	1.00	1.00
HKD	7.77	8.69	7.08	11.39	7.85	5.98	5.61	5.24	1.00	0.94	0.94
NZD	1.48	1.66	0.01	2.18	1.50	1.14	1.07	1.00	0.19	0.18	0.18
AUD	1.38	1.55	1.26	2.03	1.40	1.07	1.00	0.93	0.18	0.17	0.17
CAD	1.30	1.45	1.18	1.90	1.31	1.00	0.94	0.87	0.17	0.16	0.16
CHF	0.99	1.11	0.90	1.45	1.00	0.76	0.71	0.67	0.13	0.12	0.12
GBP	0.68	0.76	0.62	1.00	0.69	0.53	0.49	0.46	0.09	0.08	0.08
JPY	109.76	122.87	1.00	161.03	110.95	84.57	79.31	73.99	14.13	13.26	13.26
EUR	0.89	1.00	0.81	1.31	0.90	0.69	0.65	0.60	0.12	0.11	0.11
USD	1.00	1.12	0.91	1.47	1.01	0.77	0.72	0.67	0.13	0.12	0.12

\*100

## 株式情報

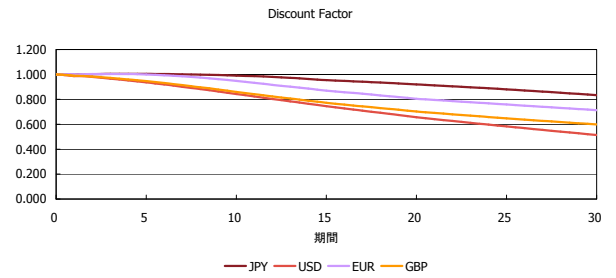
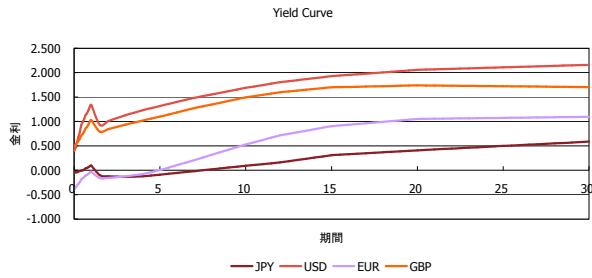
	日経225	前日比	TOPIX	前日比	JASDAQ	前日比	ダウ	前日比	S&P500	前日比	FT100	前日比
INDEX	16,772	-15	1,343	-0	2,518	-8	17,828	-23	2,090	2	6,266	3

出所：Bloombergよりかえてキャピタルマネジメントにて作成

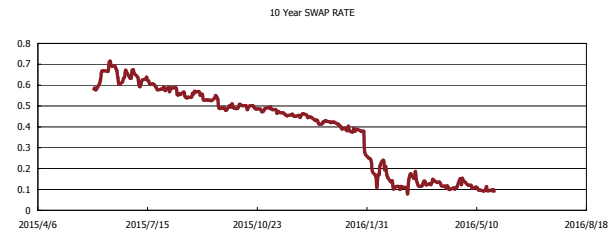
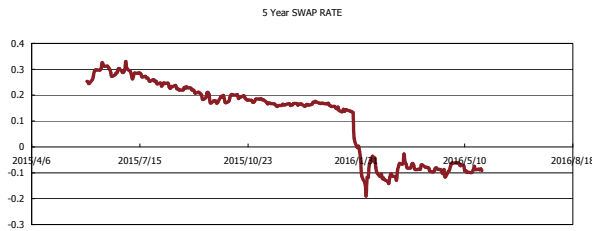
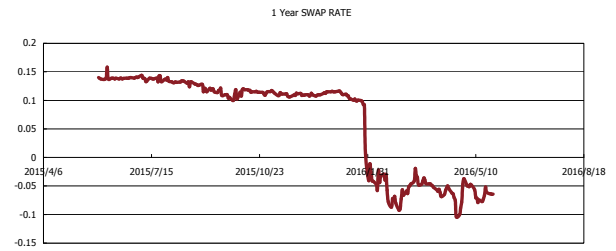
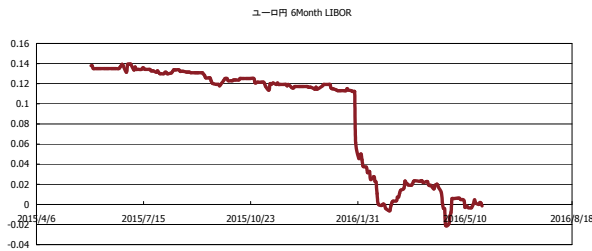


# Kaede Market Report

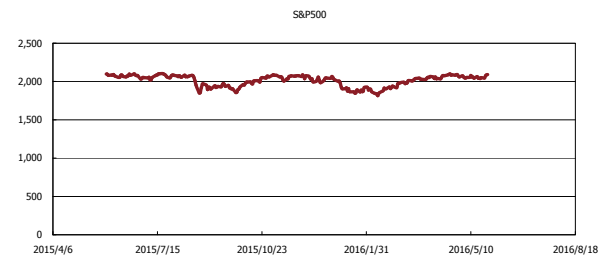
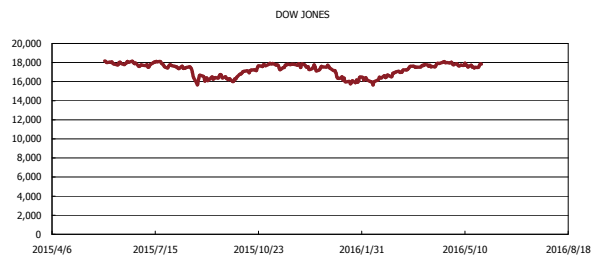
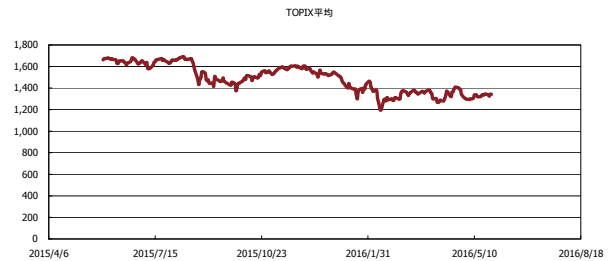
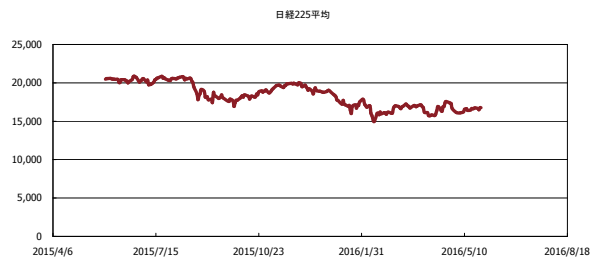
## 金利情報：Yield Curve



## 金利情報：ヒストリカル・データ



## 株価データ：ヒストリカル・データ



出所：Bloombergよりかえてキャピタルマネジメントにて作成