



# Kaede Market Report

## 金利情報

LIBOR	JPY		USD		EUR		GBP	
	前日比	前日比	前日比	前日比	前日比	前日比	前日比	
O/N	-0.02629	-0.001	0.385	-0.0011	-0.39714	0.00143	0.48375	0
1W	-0.036	0.00629	0.407	0.0009	-0.38	-0.00286	0.49394	0.00644
1M	-0.04914	-0.00671	0.45665	0.0022	-0.35286	0	0.51381	-0.00063
2M	-0.04286	-0.00043	0.55795	0.0006	-0.31214	-0.00571	0.54963	-0.00187
3M	-0.02493	-0.00043	0.67305	-0.001	-0.28171	-0.00285	0.58888	-0.00031
6M	-0.00329	-0.00186	0.9781	0.001	-0.16129	-0.00143	0.735	0
1Y	0.09143	-0.00143	1.3167	-0.004	-0.03386	-0.00143	1.01025	-0.00125

TBOR	ACT/365	
	前日比	前日比
O/N	-	-
1W	0.01636	0
1M	0.03455	0
2M	0.05182	0
3M	0.06273	0
6M	0.11273	0
1Y	0.13455	0

## Swap Rate

Swap Rate	JPY		USD		EUR		GBP	
	前日比	前日比	前日比	前日比	前日比	前日比	前日比	
1Y	-0.06742	-0.00323	0.8925	0.0405	-0.159	-0.002	0.745	0
18M	-0.10385	-0.0011	0.97825	0.048	-0.162	-0.001	0.79	0
2Y	-0.1262	-0.0012	1.064	0.0555	-0.162	-0.004	0.843	-0.001
3Y	-0.14025	-0.0015	1.1903	0.0605	-0.1297	-0.0042	0.9355	0
4Y	-0.12625	-0.00371	1.278	0.0487	-0.0723	0.0067	1.018	-0.0005
5Y	-0.0975	-0.00647	1.3432	0.0269	0.007	0.004	1.0985	-0.0014
7Y	-0.02	-0.00125	1.524	0.0396	0.205	-0.002	1.271	-0.001
10Y	0.0825	-0.0088	1.7103	0.0218	0.535	0.007	1.482	-0.0115
12Y	0.1575	-0.0025	1.8195	0.0165	0.715	0	1.5838	-0.0152
15Y	0.26	-0.049	1.943	0.015	0.9187	0.0158	1.678	-0.021
20Y	0.40375	-0.005	2.074	0.0165	1.0717	0.0208	1.7235	-0.0155
30Y	0.5685	-0.01775	2.1738	0.014	1.105	0.01	1.684	-0.02

無担コールO/N	前日比	
	当日	前日比
Bid	-0.045	0.01022
Ask	-0.045	0.01022

プライムレート	前日比	
	当日	前日比
短ブラ	1.475	0
長ブラ	0.95	0

国債先物	前日比	
	当日	前日比
10年先物	152.03	0.1

## 格付利回り情報：日本証券業協会

R&I	前日比				
	AAA	AA	A	BBB	BB
1Y	0.05	0.09	0.41	2.31	
2Y	0.05	0.10	0.42		
3Y	0.08	0.13	0.43	1.64	
4Y	0.08	0.18	0.66	1.60	
5Y	0.09	0.22	0.72		
6Y	0.10	0.24	0.56		
7Y	0.12	0.28	0.36		
8Y	0.14	0.37	0.63		
9Y	0.18	0.41	0.36		
10Y	0.23	0.44	0.41		
15Y	0.38	0.53	#N/A	Sec	
20Y	0.68	0.96	1.41	#N/A	Sec

JCR	前日比				
	AAA	AA	A	BBB	BB
1Y	0.05	0.07	0.16	0.41	13.26
2Y	0.05	0.08	0.16	0.32	
3Y	0.05	0.12	0.24	0.25	
4Y	0.05	0.15	0.30	0.34	10.85
5Y	0.06	0.17	0.32	1.19	
6Y	0.09	0.17	0.43	0.73	
7Y	0.10	0.21	0.31	#N/A	Sec
8Y	0.11	0.32	0.50	0.57	#N/A
9Y	0.15	0.34	0.58	0.43	#N/A
10Y	0.19	0.42	0.51	#N/A	Sec
15Y	0.37	0.90	#N/A	Sec	#N/A
20Y	0.68	0.96	1.41	#N/A	Sec

## 為替情報

	USD	EUR	JPY	GBP	CHF	CAD	AUD	NZD	HKD	NOK	SEK
SEK	8.35	9.28	7.57	12.20	8.40	6.41	6.00	5.59	1.08	1.00	1.00
NOK	8.34	9.27	7.56	12.18	8.38	6.40	5.99	5.58	1.07	1.00	1.00
HKD	7.77	8.63	7.04	11.35	7.81	5.97	5.58	5.20	1.00	0.93	0.93
NZD	1.49	1.65	0.01	2.19	1.50	1.15	1.07	1.00	0.19	0.18	0.18
AUD	1.39	1.55	1.26	2.03	1.40	1.07	1.00	0.93	0.18	0.17	0.17
CAD	1.30	1.45	1.18	1.90	1.31	1.00	0.94	0.87	0.17	0.16	0.16
CHF	0.99	1.11	0.90	1.45	1.00	0.76	0.71	0.67	0.13	0.12	0.12
GBP	0.68	0.76	0.62	1.00	0.69	0.53	0.49	0.46	0.09	0.08	0.08
JPY	110.33	122.64	1.00	161.21	110.92	84.73	79.24	73.80	14.20	13.23	13.21
EUR	0.90	1.00	0.82	1.31	0.90	0.69	0.65	0.60	0.12	0.11	0.11
USD	1.00	1.11	0.91	1.46	1.01	0.77	0.72	0.67	0.13	0.12	0.12

\*100

## 株式情報

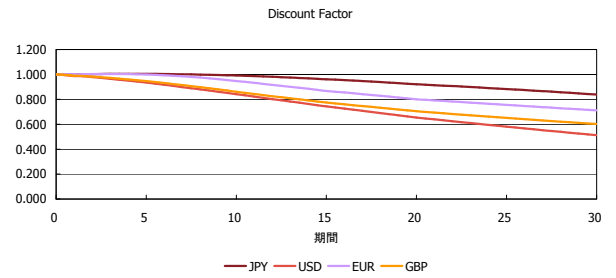
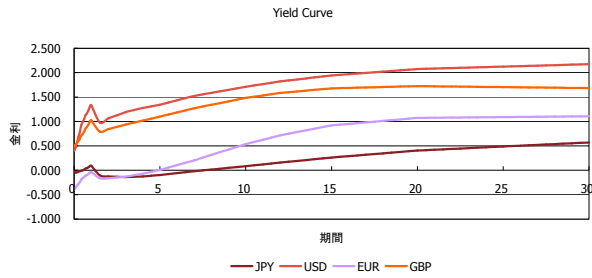
INDEX	日経225		TOPIX		JASDAQ		ダウ		S&P500		FT100	
	前日比	前日比	前日比	前日比	前日比	前日比	前日比	前日比	前日比	前日比	前日比	
INDEX	16,835	-62	1,350	7	2,518	0	17,873	45	2,097	8	6,271	5

出所：Bloombergよりかえてキャピタルマネジメントにて作成

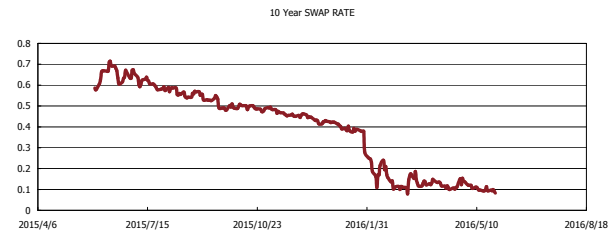
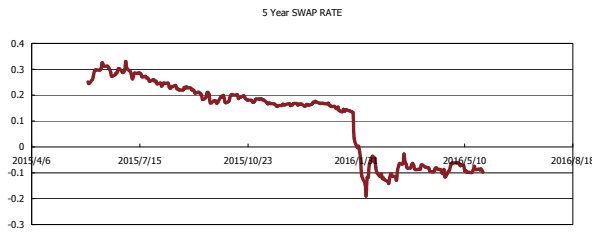
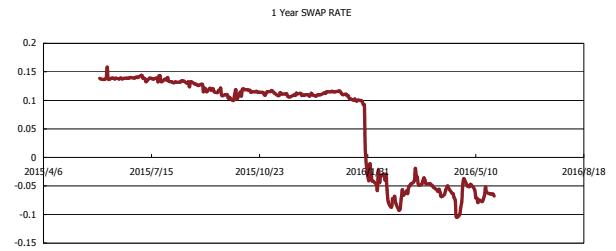
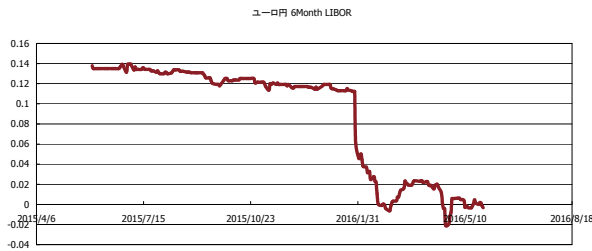


# Kaede Market Report

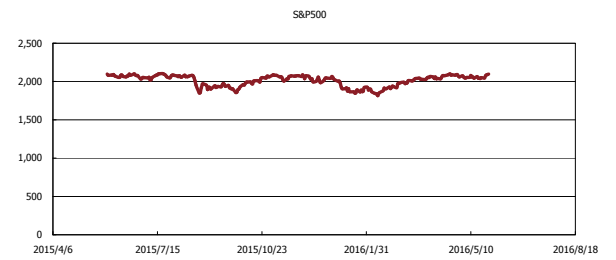
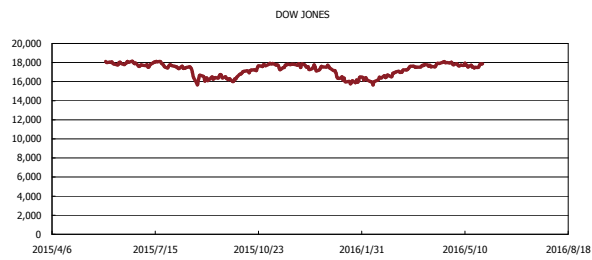
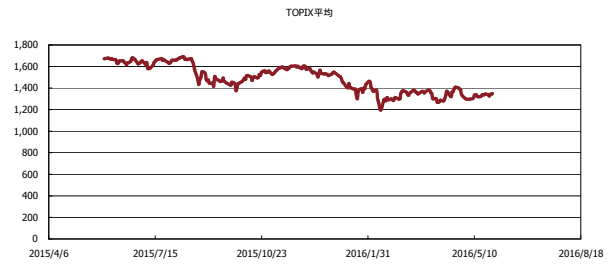
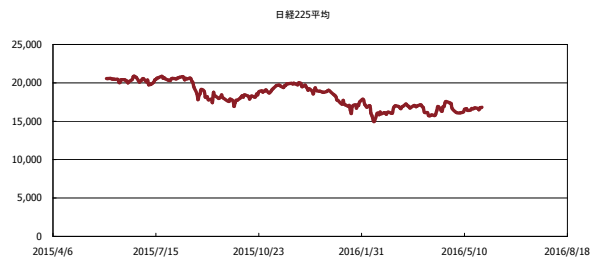
## 金利情報：Yield Curve



## 金利情報：ヒストリカル・データ



## 株価データ：ヒストリカル・データ



出所：Bloombergよりかえてキャピタルマネジメントにて作成