



## Kaede Market Report

## 金利情報

	JPY		USD		EUR		GBP	
	前日比	前日比	前日比	前日比	前日比	前日比	前日比	
O/N	-0.01029	0.00714	0.3855	-0.001	-0.39571	0.00143	0.48313	0.00438
1W	-0.021	0.00457	0.4083	1E-04	-0.38	0	0.48469	-0.00581
1M	-0.06343	-0.01	0.46955	0.0007	-0.355	-0.00214	0.51163	-0.00343
2M	-0.04714	-0.00714	0.5646	-0.00355	-0.31257	-0.00043	0.54613	-0.00156
3M	-0.03029	-0.00786	0.6813	-0.0045	-0.28114	0.00072	0.58756	-0.00063
6M	-0.00829	-0.00322	0.9854	-0.0077	-0.16014	0.00143	0.73063	-0.00437
1Y	0.08857	0	1.3284	-0.009	-0.03043	0.00286	0.99838	-0.01187

	JPY	
	前日比	前日比
O/N	-	-
1W	0.01636	0
1M	0.03455	0
2M	0.05182	0
3M	0.06273	0
6M	0.11273	0
1Y	0.13455	0

## Swap Rate

	JPY		USD		EUR		GBP	
	前日比	前日比	前日比	前日比	前日比	前日比	前日比	
1Y	-0.06736	-0.00157	0.8805	0.009	-0.16	0.001	0.733	-0.012
18M	-0.10623	-0.00123	0.9635	0.013	-0.165	-0.001	0.765	-0.017
2Y	-0.129	-0.0028	1.0465	0.017	-0.161	0.002	0.808	-0.0235
3Y	-0.144	-0.00483	1.1678	0.0183	-0.1322	-0.0032	0.8885	-0.039
4Y	-0.13	-0.006	1.2662	0.0173	-0.0758	-0.0031	0.9655	-0.047
5Y	-0.1	-0.0075	1.3505	0.0127	0.0049	0.0009	1.0433	-0.0528
7Y	-0.03125	-0.01625	1.5081	0.0058	0.215	0.01	1.222	-0.049
10Y	0.08	-0.0163	1.7007	-0.0033	0.5493	0.0103	1.439	-0.046
12Y	0.14875	-0.0175	1.807	-0.009	0.7255	0.0055	1.535	-0.059
15Y	0.2925	0.015	1.9245	-0.0145	0.915	0.004	1.629	-0.06
20Y	0.3975	-0.02375	2.0483	-0.0187	1.0638	-0.0002	1.681	-0.041
30Y	0.5288	-0.0637	2.1423	-0.0237	1.116	0.002	1.633	-0.047

	当日		前日比	
	Bid	-0.0537	-0.0137	-0.0137
Ask	-0.0537	-0.0137	-0.0137	-0.0137

	当日		前日比	
	短ブラ	1.475	0	0
長ブラ	0.95	0	0	0

	当日		前日比	
	10年先物	152.07	0.04	0.04

## 格付利回り情報：日本証券業協会

R&I	AAA					AA					A					BBB					BB				
	1Y	0.05	0.09	0.42	2.37	0.05	0.10	0.36	2.37	0.05	0.10	0.36	2.37	0.05	0.10	0.36	2.37	0.05	0.10	0.36	2.37				
2Y	0.05	0.10	0.36	1.64	0.07	0.13	0.50	1.64	0.07	0.13	0.50	1.64	0.07	0.13	0.50	1.64	0.07	0.13	0.50	1.64					
3Y	0.07	0.13	0.50	1.57	0.08	0.18	0.58	1.57	0.08	0.18	0.58	1.57	0.08	0.18	0.58	1.57	0.08	0.18	0.58	1.57					
4Y	0.08	0.18	0.58	1.57	0.09	0.21	0.71	1.57	0.09	0.21	0.71	1.57	0.09	0.21	0.71	1.57	0.09	0.21	0.71	1.57					
5Y	0.09	0.21	0.71	1.57	0.11	0.24	0.54	1.57	0.11	0.24	0.54	1.57	0.11	0.24	0.54	1.57	0.11	0.24	0.54	1.57					
6Y	0.11	0.24	0.54	1.57	0.11	0.28	0.35	1.57	0.11	0.28	0.35	1.57	0.11	0.28	0.35	1.57	0.11	0.28	0.35	1.57					
7Y	0.11	0.28	0.35	1.57	0.14	0.37	0.63	1.57	0.14	0.37	0.63	1.57	0.14	0.37	0.63	1.57	0.14	0.37	0.63	1.57					
8Y	0.14	0.37	0.63	1.57	0.19	0.41	0.35	1.57	0.19	0.41	0.35	1.57	0.19	0.41	0.35	1.57	0.19	0.41	0.35	1.57					
9Y	0.19	0.41	0.35	1.57	0.23	0.45	0.40	1.57	0.23	0.45	0.40	1.57	0.23	0.45	0.40	1.57	0.23	0.45	0.40	1.57					
10Y	0.23	0.45	0.40	1.57	0.40	0.54	#N/A Sec	1.57	0.40	0.54	#N/A Sec	1.57	0.40	0.54	#N/A Sec	1.57	0.40	0.54	#N/A Sec	1.57					
15Y	0.40	0.54	#N/A Sec	1.57	0.70	0.98	1.43	#N/A Sec	0.70	0.98	1.43	#N/A Sec	0.70	0.98	1.43	#N/A Sec	0.70	0.98	1.43	#N/A Sec					
20Y	0.70	0.98	1.43	#N/A Sec																					

JCR	AAA					AA					A					BBB					BB				
	1Y	0.05	0.07	0.16	0.39	0.05	0.07	0.16	0.39	0.05	0.07	0.16	0.39	0.05	0.07	0.16	0.39	0.05	0.07	0.16	0.39				
2Y	0.04	0.08	0.17	0.33	0.04	0.08	0.17	0.33	0.04	0.08	0.17	0.33	0.04	0.08	0.17	0.33	0.04	0.08	0.17	0.33					
3Y	0.05	0.11	0.22	0.23	0.05	0.11	0.22	0.23	0.05	0.11	0.22	0.23	0.05	0.11	0.22	0.23	0.05	0.11	0.22	0.23					
4Y	0.04	0.15	0.29	0.34	0.04	0.15	0.29	0.34	0.04	0.15	0.29	0.34	0.04	0.15	0.29	0.34	0.04	0.15	0.29	0.34					
5Y	0.06	0.16	0.32	1.18	0.06	0.16	0.32	1.18	0.06	0.16	0.32	1.18	0.06	0.16	0.32	1.18	0.06	0.16	0.32	1.18					
6Y	0.09	0.17	0.43	0.73	0.09	0.17	0.43	0.73	0.09	0.17	0.43	0.73	0.09	0.17	0.43	0.73	0.09	0.17	0.43	0.73					
7Y	0.11	0.21	0.30	#N/A Sec	0.11	0.21	0.30	#N/A Sec	0.11	0.21	0.30	#N/A Sec	0.11	0.21	0.30	#N/A Sec	0.11	0.21	0.30	#N/A Sec					
8Y	0.11	0.32	0.50	0.57	0.11	0.32	0.50	0.57	0.11	0.32	0.50	0.57	0.11	0.32	0.50	0.57	0.11	0.32	0.50	0.57					
9Y	0.15	0.34	0.58	#N/A Sec	0.15	0.34	0.58	#N/A Sec	0.15	0.34	0.58	#N/A Sec	0.15	0.34	0.58	#N/A Sec	0.15	0.34	0.58	#N/A Sec					
10Y	0.20	0.42	0.51	#N/A Sec	0.20	0.42	0.51	#N/A Sec	0.20	0.42	0.51	#N/A Sec	0.20	0.42	0.51	#N/A Sec	0.20	0.42	0.51	#N/A Sec					
15Y	0.38	0.89	#N/A Sec	#N/A Sec	0.38	0.89	#N/A Sec	#N/A Sec	0.38	0.89	#N/A Sec	#N/A Sec	0.38	0.89	#N/A Sec	#N/A Sec	0.38	0.89	#N/A Sec	#N/A Sec					
20Y	0.69	0.98	1.43	#N/A Sec	0.69	0.98	1.43	#N/A Sec	0.69	0.98	1.43	#N/A Sec	0.69	0.98	1.43	#N/A Sec	0.69	0.98	1.43	#N/A Sec					

## 為替情報

	USD	EUR	JPY	GBP	CHF	CAD	AUD	NZD	HKD	NOK	SEK
SEK	8.29	9.28	7.57	11.96	8.39	6.34	6.02	5.66	1.07	1.00	1.00
NOK	8.31	9.29	7.58	11.97	8.40	6.35	6.03	5.66	1.07	1.00	1.00
HKD	7.77	8.69	7.09	11.20	7.86	5.94	5.64	5.30	1.00	0.94	0.94
NZD	1.47	1.64	0.01	2.11	1.48	1.12	1.06	1.00	0.19	0.18	0.18
AUD	1.38	1.54	1.26	1.99	1.39	1.05	1.00	0.94	0.18	0.17	0.17
CAD	1.31	1.46	1.19	1.89	1.32	1.00	0.95	0.89	0.17	0.16	0.16
CHF	0.99	1.11	0.90	1.42	1.00	0.76	0.72	0.67	0.13	0.12	0.12
GBP	0.69	0.78	0.63	1.00	0.70	0.53	0.50	0.47	0.09	0.08	0.08
JPY	109.54	122.56	1.00	157.90	110.85	83.76	79.49	74.68	14.10	13.19	13.21
EUR	0.89	1.00	0.82	1.29	0.90	0.68	0.65	0.61	0.12	0.11	0.11
USD	1.00	1.12	0.91	1.44	1.01	0.76	0.73	0.68	0.13	0.12	0.12

\*100

## 株式情報

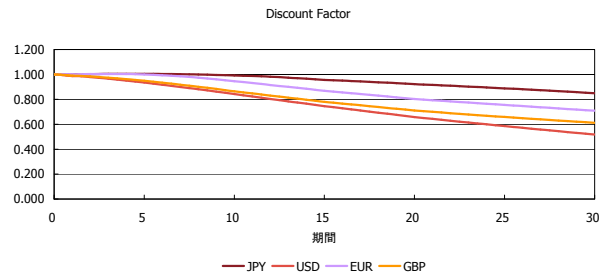
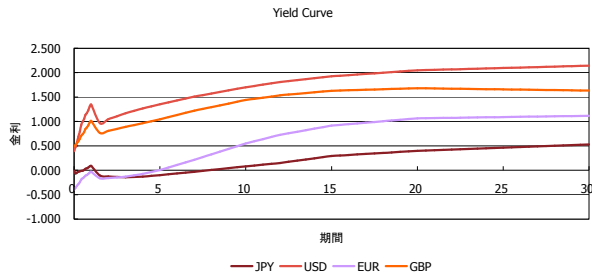
INDEX	日経225	前日比	TOPIX	前日比	JASDAQ	前日比	ダウ	前日比	S&P500	前日比	FT100	前日比
INDEX	16,956	279	1,362	-18	2,548	-1	17,790	2	2,098	3	6,192	-39

出所：Bloombergよりかえてキャピタルマネジメントにて作成

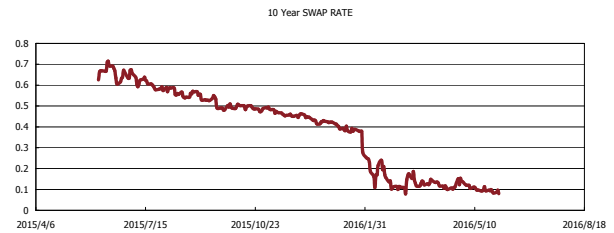
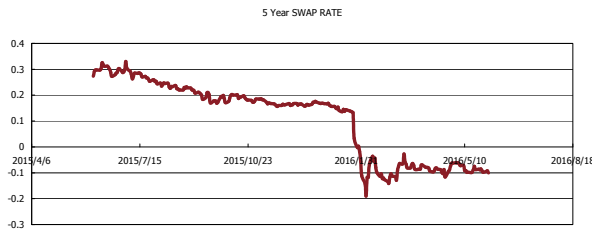
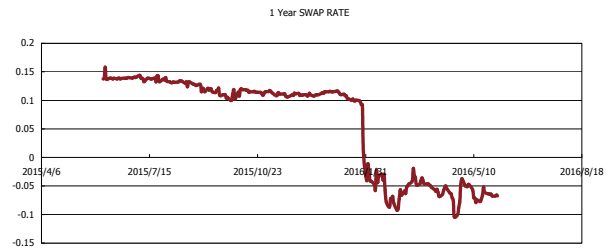
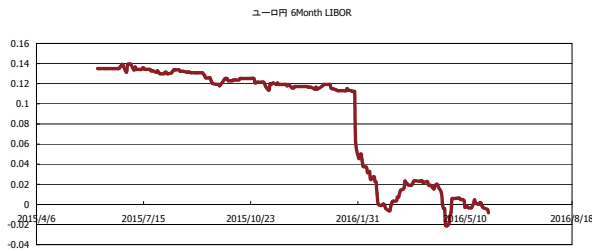


# Kaede Market Report

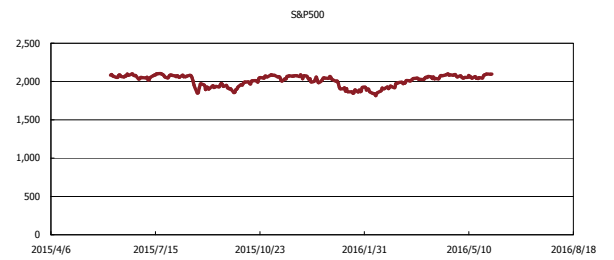
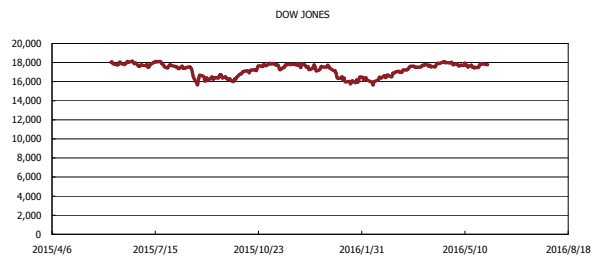
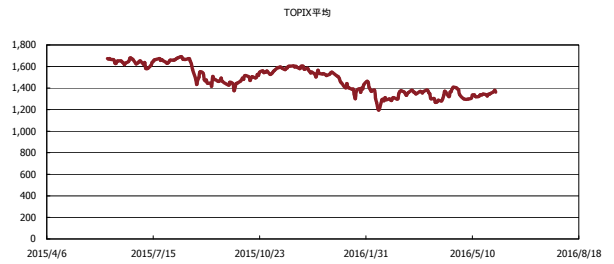
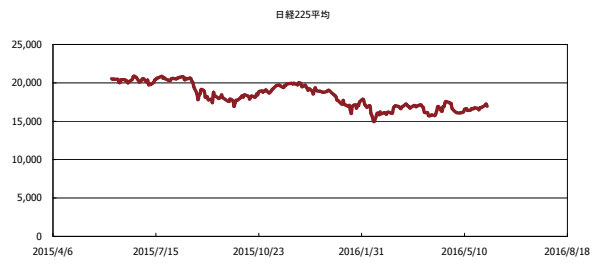
## 金利情報：Yield Curve



## 金利情報：ヒストリカル・データ



## 株価データ：ヒストリカル・データ



出所：Bloombergよりかえてキャピタルマネジメントにて作成