



## Kaede Market Report

## 金利情報

LIBOR	ACT/360							
	JPY	前日比	USD	前日比	EUR	前日比	GBP	前日比
O/N	-0.017	-0.00671	0.3855	0	-0.39571	0	0.48313	0
1W	-0.03229	-0.01129	0.408	-0.0003	-0.38	0	0.485	0.00031
1M	-0.08057	-0.01714	0.46305	-0.0065	-0.35071	0.00429	0.50975	-0.00188
2M	-0.051	-0.00386	0.55575	-0.00885	-0.31114	0.00143	0.5465	0.00037
3M	-0.03129	-0.001	0.6801	-0.0012	-0.27829	0.00285	0.58731	-0.00025
6M	-0.00843	-0.00014	0.9839	-0.0015	-0.163	-0.00286	0.72875	-0.00188
1Y	0.08829	-0.00028	1.3324	0.004	-0.02757	0.00286	0.9965	-0.00188

TBOR	ACT/365	
	JPY	前日比
O/N	-	-
1W	0.01636	0
1M	0.03455	0
2M	0.05182	0
3M	0.06273	0
6M	0.11273	0
1Y	0.13455	0

## Swap Rate

Swap Rate	ACT/360							
	JPY	前日比	USD	前日比	EUR	前日比	GBP	前日比
1Y	-0.06977	-0.00241	0.8795	-0.001	-0.156	0.004	0.722	-0.011
18M	-0.10775	-0.00152	0.9574	-0.0061	-0.159	0.006	0.742	-0.023
2Y	-0.129	0	1.0353	-0.0112	-0.159	0.002	0.775	-0.033
3Y	-0.145	-0.001	1.1515	-0.0163	-0.1253	0.0069	0.8515	-0.037
4Y	-0.1312	-0.0012	1.2458	-0.0204	-0.0768	-0.001	0.9285	-0.037
5Y	-0.1025	-0.0025	1.3263	-0.0242	0.001	-0.0039	1.003	-0.0403
7Y	-0.02125	0.01	1.481	-0.0271	0.204	-0.011	1.179	-0.043
10Y	0.0738	-0.0062	1.6735	-0.0272	0.532	-0.0173	1.395	-0.044
12Y	0.1725	0.02375	1.7798	-0.0272	0.709	-0.0165	1.508	-0.027
15Y	0.249	-0.0435	1.8968	-0.0277	0.8994	-0.0156	1.602	-0.027
20Y	0.3825	-0.015	2.0208	-0.0275	1.0504	-0.0134	1.638	-0.043
30Y	0.5063	-0.0225	2.1145	-0.0278	1.098	-0.018	1.599	-0.034

無担コールO/N	ACT/365	
	当日	前日比
Bid	-0.04	0.0137
Ask	-0.04	0.0137

プライムレート	ACT/365	
	当日	前日比
短ブラ	1.475	0
長ブラ	0.95	0

国債先物	ACT/365	
	当日	前日比
10年先物	151.97	-0.1

## 格付利回り情報：日本証券業協会

R&I	R&I				
	AAA	AA	A	BBB	BB
1Y	0.05	0.09	0.42	0.236	
2Y	0.05	0.10	0.36		
3Y	0.08	0.14	0.50	1.64	
4Y	0.09	0.18	0.58	1.58	
5Y	0.10	0.22	0.70		
6Y	0.12	0.25	0.55		
7Y	0.12	0.29	0.36		
8Y	0.15	0.37	0.63		
9Y	0.19	0.41	0.36		
10Y	0.24	0.46	0.41		
15Y	0.40	0.54	#N/A	Sec	
20Y	0.70	0.98	1.40	#N/A	Sec

JCR	JCR				
	AAA	AA	A	BBB	BB
1Y	0.05	0.07	0.16	0.39	9.99
2Y	0.04	0.08	0.18	0.33	
3Y	0.06	0.12	0.22	0.23	
4Y	0.05	0.16	0.30	0.33	9.84
5Y	0.07	0.17	0.33	1.09	
6Y	0.10	0.18	0.44	0.73	
7Y	0.11	0.22	0.31	#N/A	Sec
8Y	0.12	0.33	0.50	0.58	#N/A
9Y	0.15	0.34	0.59	0.43	#N/A
10Y	0.20	0.42	0.51	#N/A	Sec
15Y	0.38	0.90	#N/A	Sec	#N/A
20Y	0.69	0.97	1.22	#N/A	Sec

## 為替情報

	USD	EUR	JPY	GBP	CHF	CAD	AUD	NZD	HKD	NOK	SEK
SEK	8.33	9.29	7.65	12.01	8.41	6.36	6.02	5.67	1.07	1.00	1.00
NOK	8.34	9.29	7.66	12.02	8.42	6.36	6.03	5.68	1.07	1.00	1.00
HKD	7.77	8.66	7.14	11.21	7.85	5.93	5.62	5.29	1.00	0.93	0.93
NZD	1.47	1.64	0.01	2.12	1.48	1.12	1.06	1.00	0.19	0.18	0.18
AUD	1.38	1.54	1.27	2.00	1.40	1.06	1.00	0.94	0.18	0.17	0.17
CAD	1.31	1.46	1.20	1.89	1.32	1.00	0.95	0.89	0.17	0.16	0.16
CHF	0.99	1.10	0.91	1.43	1.00	0.76	0.72	0.67	0.13	0.12	0.12
GBP	0.69	0.77	0.64	1.00	0.70	0.53	0.50	0.47	0.09	0.08	0.08
JPY	108.87	121.40	1.00	157.02	109.93	83.13	78.70	74.14	14.01	13.06	13.07
EUR	0.90	1.00	0.82	1.29	0.91	0.68	0.65	0.61	0.12	0.11	0.11
USD	1.00	1.12	0.92	1.44	1.01	0.76	0.72	0.68	0.13	0.12	0.12

\*100

## 株式情報

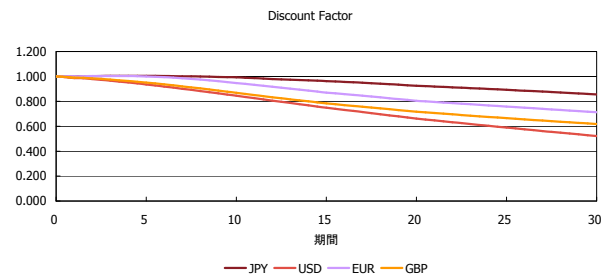
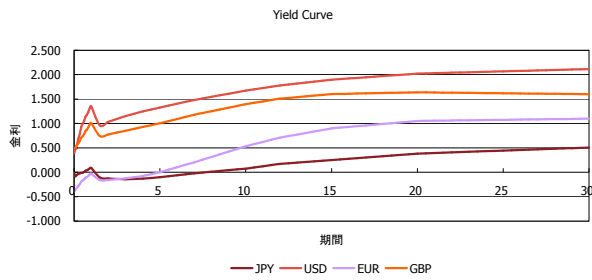
INDEX	日経225		TOPIX		JASDAQ		ダウ		S&P500		FT100	
	前日比	前日比	前日比	前日比	前日比	前日比	前日比	前日比	前日比	前日比	前日比	
INDEX	16,563	393	1,332	-30	2,539	-8	17,839	49	2,104	6	6,186	-6

出所：Bloombergよりかえてキャピタルマネジメントにて作成

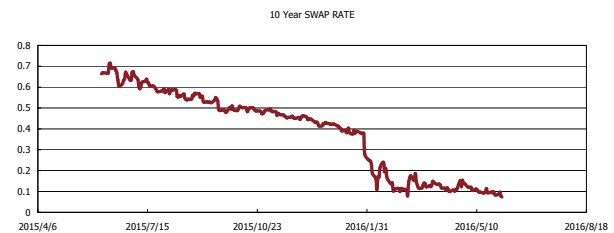
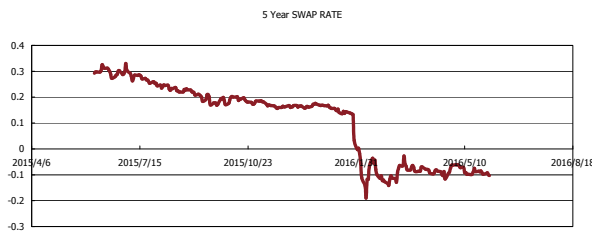
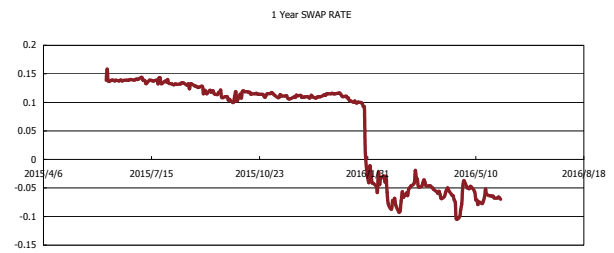
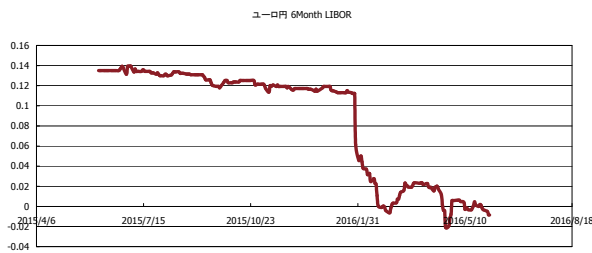


# Kaede Market Report

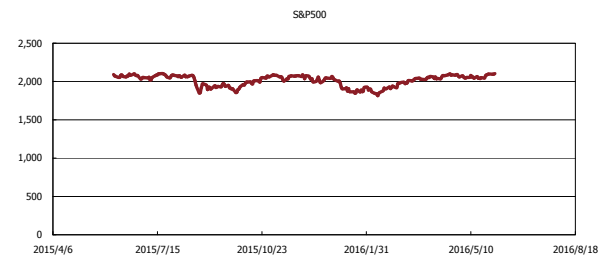
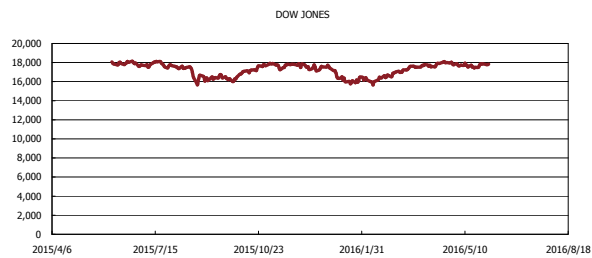
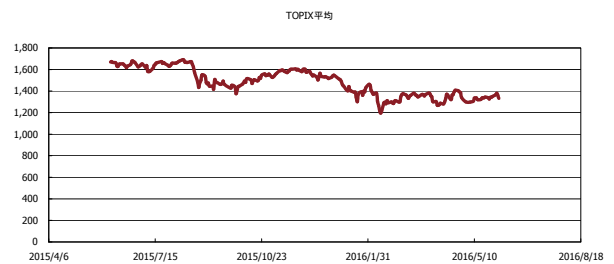
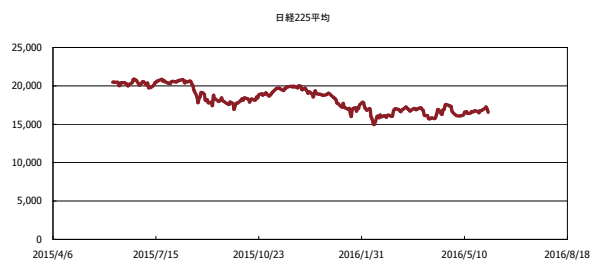
## 金利情報：Yield Curve



## 金利情報：ヒストリカル・データ



## 株価データ：ヒストリカル・データ



出所：Bloombergよりかえてキャピタルマネジメントにて作成