



Kaede Market Report

金利情報

LIBOR	ACT/360							
	JPY	前日比	USD	前日比	EUR	前日比	GBP	前日比
O/N	-0.03057	-0.01357	0.3861	0.0006	-0.39571	0	0.48188	-0.00125
1W	-0.03443	-0.00214	0.40915	0.00115	-0.38	0	0.48594	0.00094
1M	-0.06343	0.01714	0.4648	0.00175	-0.35071	0	0.511	0.00125
2M	-0.04243	0.00857	0.5598	0.00405	-0.31114	0	0.54869	0.00219
3M	-0.027	0.00429	0.68215	0.00205	-0.27757	0.00072	0.58575	-0.00156
6M	-0.007	0.00143	0.9857	0.0018	-0.163	0	0.72475	-0.004
1Y	0.08971	0.00142	1.3314	-0.001	-0.02757	0	0.98525	-0.01125

TIBOR	ACT/365	
	JPY	前日比
O/N	-	-
1W	0.01636	0
1M	0.03455	0
2M	0.05182	0
3M	0.06273	0
6M	0.11273	0
1Y	0.13455	0

Swap Rate

Swap Rate	ACT/360							
	JPY	前日比	USD	前日比	EUR	前日比	GBP	前日比
1Y	-0.0736	-0.00383	0.8033	-0.0762	-0.161	-0.005	0.707	-0.015
18M	-0.10623	0.00152	0.8639	-0.0935	-0.166	-0.007	0.711	-0.031
2Y	-0.13125	-0.00225	0.9245	-0.1108	-0.1685	-0.0095	0.727	-0.048
3Y	-0.15286	-0.00786	1.025	-0.1265	-0.1416	-0.0163	0.801	-0.0505
4Y	-0.134	-0.0028	1.1178	-0.128	-0.0916	-0.0148	0.874	-0.0545
5Y	-0.1025	0	1.203	-0.1233	-0.0238	-0.0248	0.952	-0.051
7Y	-0.0475	-0.02625	1.365	-0.116	0.166	-0.038	1.1105	-0.0685
10Y	0.0625	-0.0113	1.571	-0.1025	0.487	-0.045	1.3425	-0.0525
12Y	0.13875	-0.03375	1.683	-0.0968	0.654	-0.055	1.446	-0.062
15Y	0.25875	0.00975	1.8048	-0.092	0.8361	-0.0633	1.541	-0.061
20Y	0.3825	0	1.9345	-0.0863	0.9811	-0.0693	1.577	-0.061
30Y	0.5075	0.0012	2.033	-0.0815	1.026	-0.072	1.557	-0.042

無担コール/O/N	当日		前日比	
	Bid	-0.035	0.005	
Ask	-0.03	0.01		

プライムレート	当日		前日比	
	短ブラ	1.475	0	
長ブラ	0.95	0		

国債先物	当日		前日比	
	10年先物	151.99	0.02	

格付利回り情報：日本証券業協会

R&I	格付					
	AAA	AA	A	BBB	BB	
1Y		0.05	0.09	0.42	2.38	
2Y		0.05	0.10	0.36		
3Y		0.07	0.13	0.50	1.64	
4Y		0.08	0.18	0.57	1.58	
5Y		0.10	0.22	0.69		
6Y		0.11	0.24	0.54		
7Y		0.11	0.29	0.35		
8Y		0.15	0.37	0.62		
9Y		0.19	0.41	0.35		
10Y		0.23	0.45	0.40		
15Y		0.39	0.54	#N/A	Sec	
20Y		0.68	0.97	1.40	#N/A	Sec

JCR	格付					
	AAA	AA	A	BBB	BB	
1Y	0.05	0.07	0.16	0.39	9.68	
2Y	0.04	0.08	0.18	0.33		
3Y	0.05	0.11	0.22	0.23		
4Y	0.05	0.15	0.29	0.34	9.60	
5Y	0.07	0.17	0.33	1.18		
6Y	0.09	0.17	0.42	0.72		
7Y	0.11	0.22	0.32	#N/A	Sec	
8Y	0.11	0.32	0.50	0.57	#N/A	Sec
9Y	0.15	0.34	0.58	0.42	#N/A	Sec
10Y	0.20	0.43	0.50	#N/A	Sec	
15Y	0.38		0.89	#N/A	Sec	
20Y	0.69	0.97	1.40	#N/A	Sec	

為替情報

	USD	EUR	JPY	GBP	CHF	CAD	AUD	NZD	HKD	NOK	SEK
SEK	8.14	9.26	7.64	11.83	8.35	6.29	6.00	5.66	1.05	1.00	1.00
NOK	8.17	9.29	7.67	11.87	8.38	6.32	6.02	5.69	1.05	1.00	1.00
HKD	7.76	8.82	7.28	11.27	7.95	6.00	5.72	5.40	1.00	0.95	0.95
NZD	1.44	1.63	0.01	2.08	1.47	1.11	1.06	1.00	0.19	0.18	0.18
AUD	1.36	1.54	1.27	1.97	1.39	1.05	1.00	0.94	0.17	0.17	0.17
CAD	1.29	1.47	1.21	1.88	1.33	1.00	0.95	0.90	0.17	0.16	0.16
CHF	0.98	1.11	0.92	1.42	1.00	0.75	0.72	0.68	0.13	0.12	0.12
GBP	0.69	0.78	0.65	1.00	0.71	0.53	0.51	0.48	0.09	0.08	0.08
JPY	106.53	121.09	1.00	154.73	109.18	82.35	78.49	74.10	13.73	13.03	13.08
EUR	0.88	1.00	0.83	1.28	0.90	0.68	0.65	0.61	0.11	0.11	0.11
USD	1.00	1.14	0.94	1.45	1.02	0.77	0.74	0.70	0.13	0.12	0.12

*100

株式情報

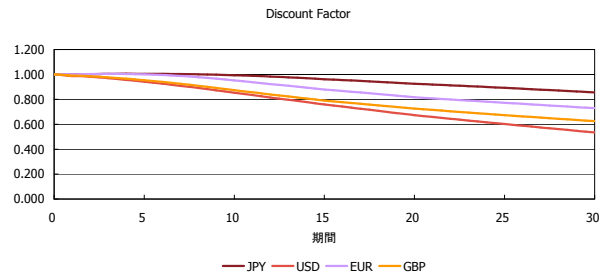
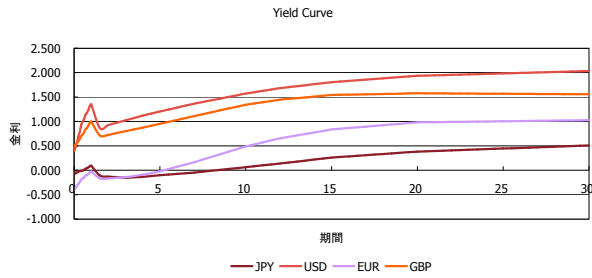
INDEX	日経225	前日比	TOPIX	前日比	JASDAQ	前日比	ダウ	前日比	S&P500	前日比	FT100	前日比
	16,642	-80	1,337	5	2,546	7	17,807	-32	2,098	-6	6,210	24

出所：Bloombergよりかえてキャピタルマネジメントにて作成

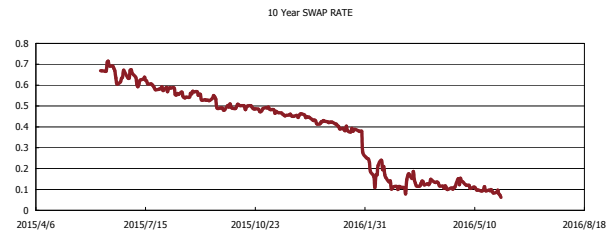
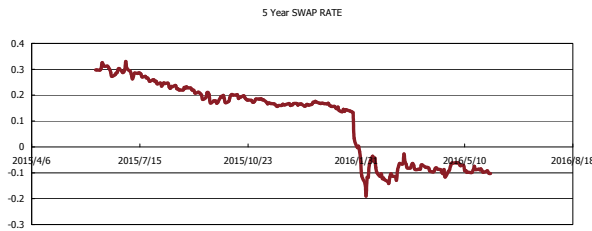
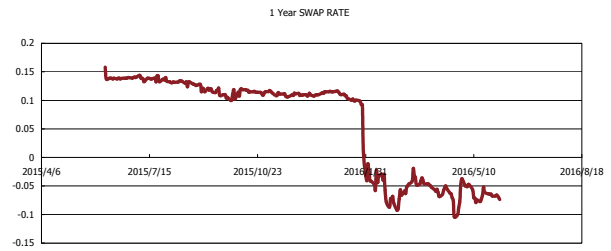
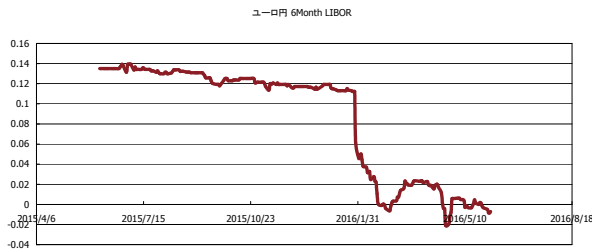


Kaede Market Report

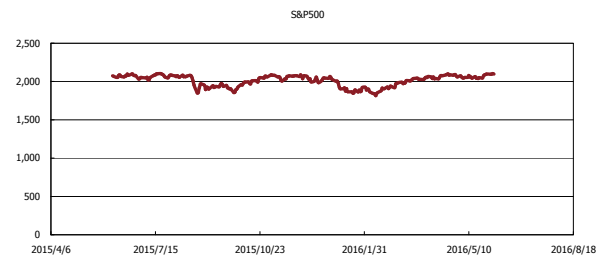
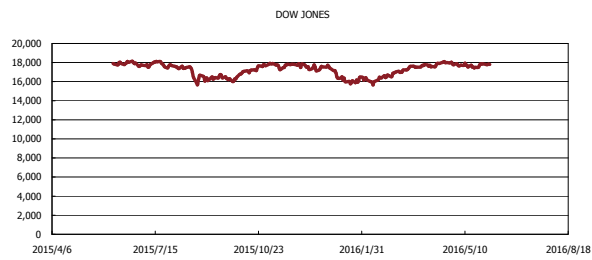
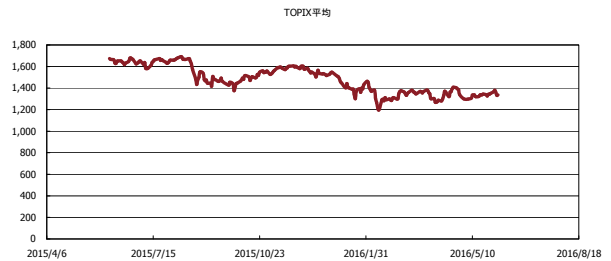
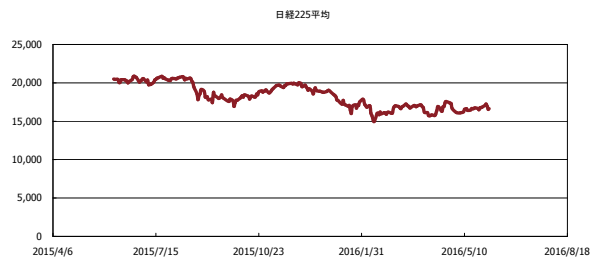
金利情報：Yield Curve



金利情報：ヒストリカル・データ



株価データ：ヒストリカル・データ



出所：Bloombergよりかえてキャピタルマネジメントにて作成