



Kaede Market Report

金利情報

LIBOR	ACT/360							
	JPY	前日比	USD	前日比	EUR	前日比	GBP	前日比
O/N	-0.04343	-0.01286	0.3861	0	-0.39571	0	0.48188	0
1W	-0.05657	-0.02214	0.40775	-0.0014	-0.38	0	0.48906	0.00312
1M	-0.06771	-0.00428	0.44705	-0.01775	-0.35214	-0.00143	0.5085	-0.0025
2M	-0.041	0.00143	0.537	-0.0228	-0.31257	-0.00143	0.5425	-0.00619
3M	-0.02986	-0.00286	0.66065	-0.0215	-0.27971	-0.00214	0.58206	-0.00369
6M	-0.00879	-0.00179	0.9542	-0.0315	-0.16371	-0.00071	0.7185	-0.00625
1Y	0.08614	-0.00357	1.2856	-0.0458	-0.029	-0.00143	0.96463	-0.02062

TBOR	ACT/365	
	JPY	前日比
O/N	-	-
1W	0.01636	0
1M	0.03455	0
2M	0.05182	0
3M	0.06273	0
6M	0.11273	0
1Y	0.13455	0

Swap Rate

Swap Rate	ACT/360							
	JPY	前日比	USD	前日比	EUR	前日比	GBP	前日比
1Y	-0.07249	0.00111	0.8128	0.0095	-0.16	0.001	0.697	-0.01
18M	-0.1138	-0.00757	0.8764	0.0125	-0.167	-0.001	0.701	-0.01
2Y	-0.1375	-0.00625	0.94	0.0155	-0.1715	-0.003	0.717	-0.01
3Y	-0.156	-0.00314	1.0423	0.0173	-0.1409	0.0007	0.769	-0.032
4Y	-0.1465	-0.0125	1.137	0.0192	-0.0867	0.0049	0.842	-0.032
5Y	-0.12	-0.0175	1.229	0.026	-0.006	0.0178	0.934	-0.018
7Y	-0.05	-0.0025	1.4024	0.0374	0.192	0.026	1.103	-0.0075
10Y	0.0338	-0.0287	1.616	0.045	0.509	0.022	1.325	-0.0175
12Y	0.12875	-0.01	1.7315	0.0485	0.684	0.03	1.441	-0.005
15Y	0.231	-0.02775	1.8568	0.052	0.8635	0.0274	1.536	-0.005
20Y	0.365	-0.0175	1.9882	0.0537	1.0085	0.0274	1.569	-0.008
30Y	0.481	-0.0265	2.09	0.057	1.051	0.025	1.562	0.005

無担コール/O/N

無担コール/O/N	当日		前日比	
	Bid	-0.04	-0.0075	
Ask	-0.04	-0.0075		

プライムレート

プライムレート	当日		前日比	
	短ブラ	1.475	0	
長ブラ	0.95	0		

国債先物

国債先物	当日		前日比	
	10年先物	152.06	0.19	

格付利回り情報：日本証券業協会

R&I

R&I	格付					
	AAA	AA	A	BBB	BB	
1Y		0.05	0.09	0.42	2.39	
2Y		0.05	0.10	0.35		
3Y		0.07	0.13	0.49	1.63	
4Y		0.08	0.18	0.57	1.57	
5Y		0.09	0.21	0.70		
6Y		0.10	0.23	0.53		
7Y		0.10	0.28	0.34		
8Y		0.13	0.35	0.61		
9Y		0.16	0.39	0.33		
10Y		0.22	0.43	0.38		
15Y		0.37	0.52	#N/A	Sec	
20Y		0.68	0.95	1.38	#N/A	Sec

JCR

JCR	格付					
	AAA	AA	A	BBB	BB	
1Y	0.07	0.07	0.16	0.39	9.24	
2Y	0.04	0.08	0.17	0.29		
3Y	0.05	0.11	0.22	0.23		
4Y	0.04	0.15	0.29	0.32	9.55	
5Y	0.06	0.16	0.32	1.17		
6Y	0.08	0.16	0.41	0.70		
7Y	0.10	0.20	0.31	#N/A	Sec	
8Y	0.10	0.30	0.48	0.56	#N/A	Sec
9Y	0.13	0.32	0.57	0.40	#N/A	Sec
10Y	0.18	0.41	0.49	#N/A	Sec	
15Y	0.36		0.87	#N/A	Sec	
20Y	0.67	0.95	1.38	#N/A	Sec	

為替情報

為替情報	USD	EUR	JPY	GBP	CHF	CAD	AUD	NZD	HKD	NOK	SEK
	SEK	8.12	9.22	7.55	11.73	8.37	6.34	5.99	5.62	1.05	0.99
NOK	8.17	9.28	7.60	11.80	8.42	6.38	6.02	5.66	1.05	1.00	1.01
HKD	7.77	8.82	7.22	11.22	8.00	6.06	5.72	5.38	1.00	0.95	0.96
NZD	1.44	1.64	0.01	2.09	1.49	1.13	1.06	1.00	0.19	0.18	0.18
AUD	1.36	1.54	1.26	1.96	1.40	1.06	1.00	0.94	0.17	0.17	0.17
CAD	1.28	1.46	1.19	1.85	1.32	1.00	0.94	0.89	0.17	0.16	0.16
CHF	0.97	1.10	0.90	1.40	1.00	0.76	0.72	0.67	0.12	0.12	0.12
GBP	0.69	0.79	0.64	1.00	0.71	0.54	0.51	0.48	0.09	0.08	0.09
JPY	107.56	122.13	1.00	155.32	110.83	83.91	79.25	74.46	13.85	13.16	13.24
EUR	0.88	1.00	0.82	1.27	0.91	0.69	0.65	0.61	0.11	0.11	0.11
USD	1.00	1.14	0.93	1.44	1.03	0.78	0.74	0.69	0.13	0.12	0.12

*100

株式情報

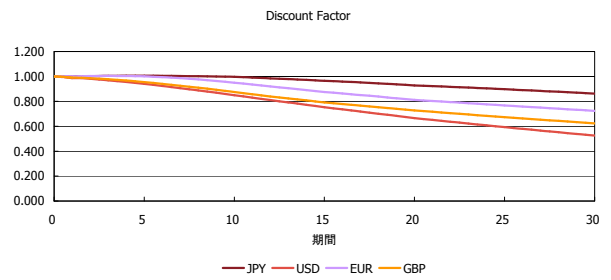
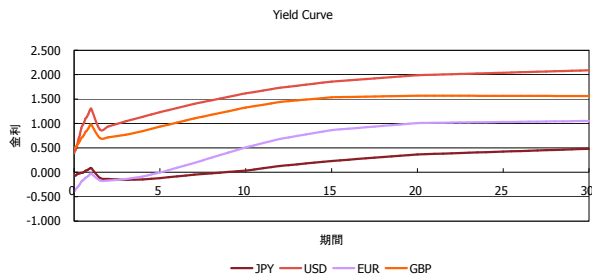
株式情報	日経225	前日比	TOPIX	前日比	JASDAQ	前日比	ダウ	前日比	S&P500	前日比	FT100	前日比
	INDEX	16,580	62	1,332	-5	2,546	1	17,920	113	2,099	11	6,273

出所：Bloombergよりかえてキャピタルマネジメントにて作成

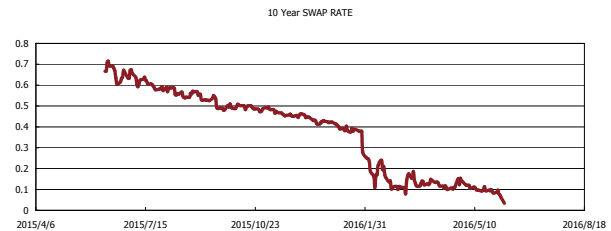
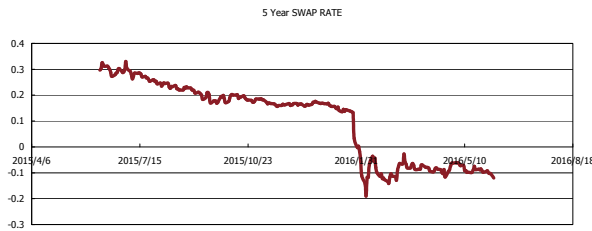
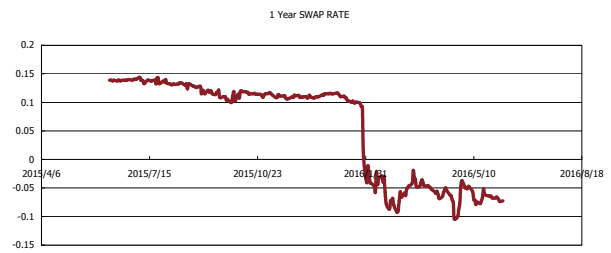
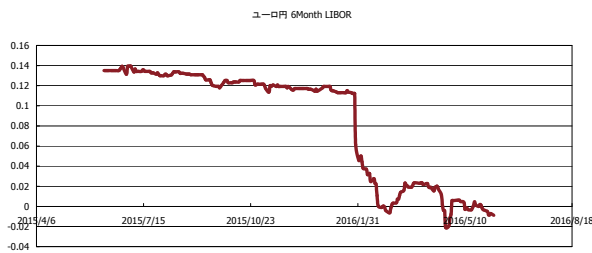


Kaede Market Report

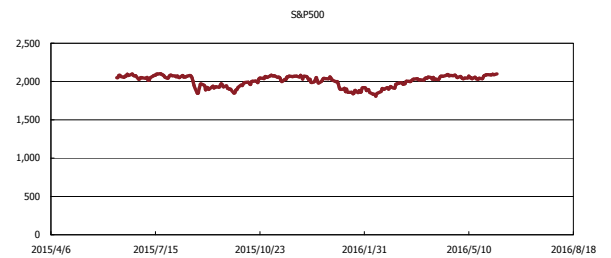
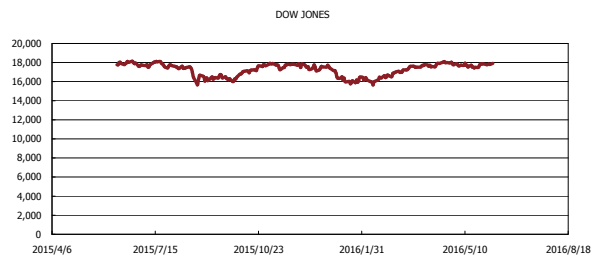
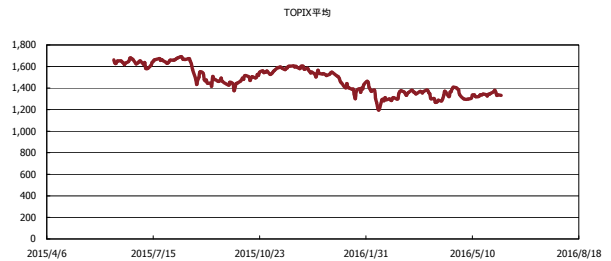
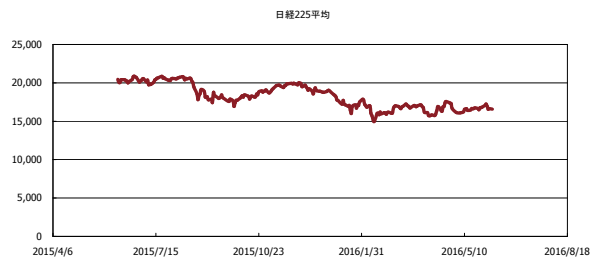
金利情報：Yield Curve



金利情報：ヒストリカル・データ



株価データ：ヒストリカル・データ



出所：Bloombergよりかえてキャピタルマネジメントにて作成