



Kaede Market Report

金利情報

LIBOR	ACT/360							
	JPY	前日比	USD	前日比	EUR	前日比	GBP	前日比
O/N	-0.02057	0.02286	0.3865	0.0004	-0.39571	0	0.48188	0
1W	-0.03586	0.02071	0.408	0.00025	-0.38	0	0.48688	-0.00218
1M	-0.06843	-0.00072	0.4458	-0.00125	-0.35214	0	0.50913	0.00063
2M	-0.04743	-0.00643	0.5361	-0.0009	-0.31186	0.00071	0.54369	0.0119
3M	-0.03271	-0.00285	0.6566	-0.00405	-0.27829	0.00142	0.58144	-0.00062
6M	-0.00879	0	0.9489	-0.0053	-0.16371	0	0.71975	0.00125
1Y	0.08543	-0.00071	1.2851	-0.0005	-0.02757	0.00143	0.97025	0.00562

TBOR	ACT/365	
	JPY	前日比
O/N	-	-
1W	0.01636	0
1M	0.03455	0
2M	0.05182	0
3M	0.06273	0
6M	0.11273	0
1Y	0.13455	0

Swap Rate

Swap Rate	ACT/360							
	JPY	前日比	USD	前日比	EUR	前日比	GBP	前日比
1Y	-0.06996	0.00253	0.799	-0.0138	-0.16	0	0.702	0.005
18M	-0.11	0.0038	0.8609	-0.0155	-0.165	0.002	0.7088	0.0078
2Y	-0.13292	0.00458	0.9228	-0.0172	-0.167	0.0045	0.732	0.015
3Y	-0.15	0.006	1.0223	-0.02	-0.1424	-0.0015	0.789	0.02
4Y	-0.142	0.0045	1.1158	-0.0212	-0.0952	-0.0085	0.856	0.014
5Y	-0.1175	0.0025	1.205	-0.024	-0.0138	-0.0078	0.923	-0.011
7Y	-0.05	0	1.3755	-0.0269	0.175	-0.017	1.103	0
10Y	0.035	0.0012	1.589	-0.027	0.485	-0.024	1.3142	-0.0108
12Y	0.1225	-0.00625	1.7045	-0.027	0.659	-0.025	1.417	-0.024
15Y	0.19125	-0.03975	1.83	-0.0268	0.839	-0.0245	1.512	-0.024
20Y	0.3475	-0.0175	1.9619	-0.0263	0.9847	-0.0238	1.58	0.011
30Y	0.46	-0.021	2.0638	-0.0262	1.019	-0.032	1.543	-0.019

無担コール/O/N

無担コール/O/N	当日		前日比	
	Bid	-0.04	0	
Ask	-0.04	0		

プライムレート

プライムレート	当日		前日比	
	短ブラ	1.475	0	
長ブラ	0.95	0		

国債先物

国債先物	当日		前日比	
	10年先物	152.04	-0.02	

格付利回り情報：日本証券業協会

R&I

R&I	格付				
	AAA	AA	A	BBB	BB
1Y	0.05	0.09	0.41	2.41	
2Y	0.05	0.10	0.36		
3Y	0.07	0.13	0.49	1.63	
4Y	0.08	0.18	0.56	1.57	
5Y	0.09	0.21	0.69		
6Y	0.10	0.23	0.54		
7Y	0.10	0.28	0.34		
8Y	0.13	0.35	0.60		
9Y	0.16	0.39	0.33		
10Y	0.22	0.43	0.38		
15Y	0.37	0.51	#N/A	Sec	
20Y	0.66	0.93	1.36	#N/A	Sec

JCR

JCR	格付						
	AAA	AA	A	BBB	BB		
1Y	0.07	0.07	0.16	0.39	9.26		
2Y	0.04	0.08	0.18	0.29			
3Y	0.05	0.11	0.21	0.23			
4Y	0.04	0.15	0.29	0.32	9.56		
5Y	0.06	0.16	0.32	1.16			
6Y	0.08	0.16	0.41	0.70			
7Y	0.10	0.20	0.31	#N/A	Sec		
8Y	0.10	0.30	0.48	0.56	#N/A	Sec	
9Y	0.13	0.32	0.57	0.40	#N/A	Sec	
10Y	0.18	0.40	0.49	#N/A	Sec		
15Y	0.35	0.87	#N/A	Sec	#N/A	Sec	
20Y	0.65	0.93	1.36	#N/A	Sec	#N/A	Sec

為替情報

為替情報	USD	EUR	JPY	GBP	CHF	CAD	AUD	NZD	HKD	NOK	SEK
	SEK	8.13	9.23	7.57	11.82	8.42	6.38	6.06	5.67	1.05	1.00
NOK	8.11	9.21	7.56	11.80	8.41	6.37	6.05	5.66	1.04	1.00	1.00
HKD	7.77	8.82	7.23	11.29	8.05	6.10	5.79	5.42	1.00	0.96	0.96
NZD	1.43	1.63	0.01	2.08	1.48	1.13	1.07	1.00	0.18	0.18	0.18
AUD	1.34	1.52	1.25	1.95	1.39	1.05	1.00	0.94	0.17	0.17	0.16
CAD	1.27	1.45	1.19	1.85	1.32	1.00	0.95	0.89	0.16	0.16	0.16
CHF	0.97	1.10	0.90	1.40	1.00	0.76	0.72	0.67	0.12	0.12	0.12
GBP	0.69	0.78	0.64	1.00	0.71	0.54	0.51	0.48	0.09	0.08	0.08
JPY	107.37	121.95	1.00	156.16	111.25	84.31	80.09	74.93	13.83	13.23	13.21
EUR	0.88	1.00	0.82	1.28	0.91	0.69	0.66	0.61	0.11	0.11	0.11
USD	1.00	1.14	0.93	1.45	1.04	0.79	0.75	0.70	0.13	0.12	0.12

*100

株式情報

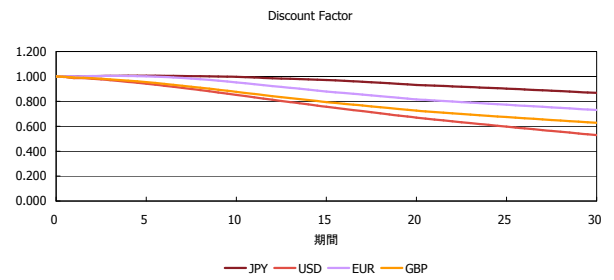
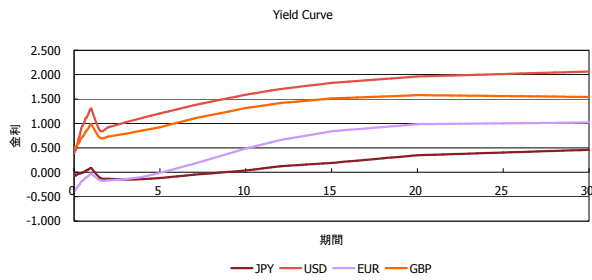
株式情報	日経225	前日比	TOPIX	前日比	JASDAQ	前日比	ダウ	前日比	S&P500	前日比	FT100	前日比
	INDEX	16,675	-95	1,341	8	2,554	8	17,938	18	2,101	2	6,285

出所：Bloombergよりかえてキャピタルマネジメントにて作成

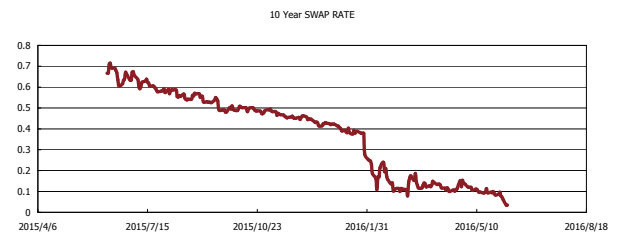
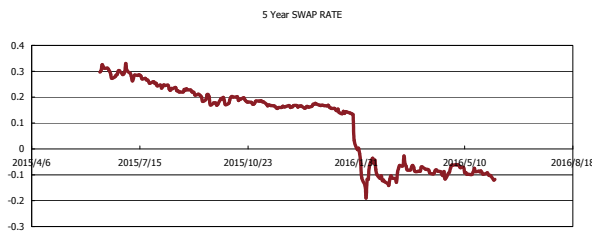
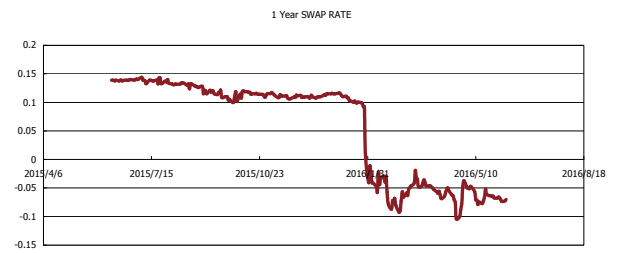
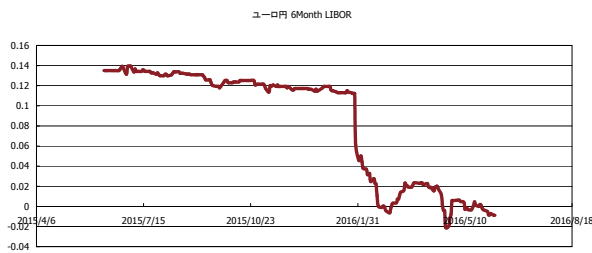


Kaede Market Report

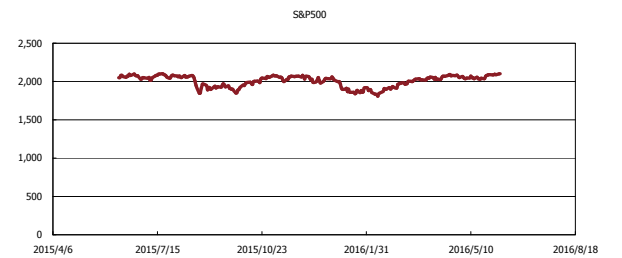
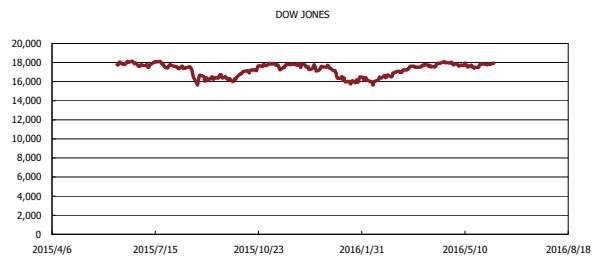
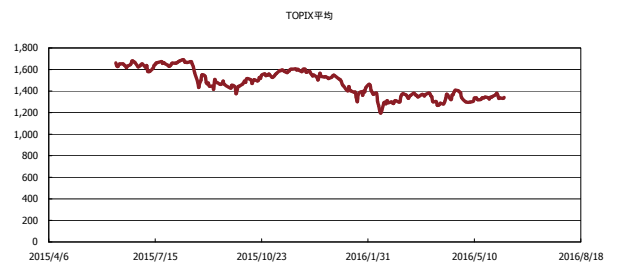
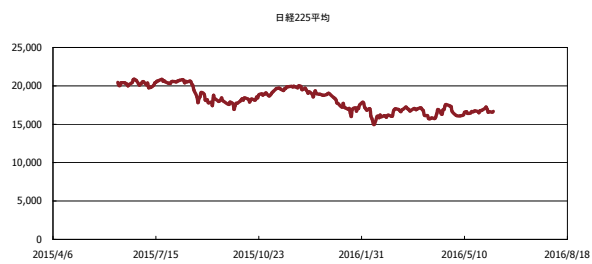
金利情報：Yield Curve



金利情報：ヒストリカル・データ



株価データ：ヒストリカル・データ



出所：Bloombergよりかえてキャピタルマネジメントにて作成