



## Kaede Market Report

## 金利情報

LIBOR	ACT/360							
	JPY	前日比	USD	前日比	EUR	前日比	GBP	前日比
O/N	-0.01771	0.00286	0.3876	0.0011	-0.395	0.00071	0.48188	0
1W	-0.03014	0.00572	0.408	0	-0.38071	-0.00071	0.48656	-0.00032
1M	-0.07557	-0.00714	0.4453	-0.0005	-0.35357	-0.00143	0.506	-0.00313
2M	-0.046	0.00143	0.5373	0.0012	-0.314	-0.00214	0.53931	-0.00438
3M	-0.03271	0	0.658	0.0014	-0.28043	-0.00214	0.57706	-0.00438
6M	-0.00843	0.00036	0.947	-0.0019	-0.16457	-0.00086	0.716	-0.00375
1Y	0.08686	0.00143	1.27835	-0.00675	-0.02686	0.00071	0.969	-0.00125

TBOR	ACT/365	
	JPY	前日比
O/N	-	-
1W	0.01636	0
1M	0.03455	0
2M	0.05182	0
3M	0.06273	0
6M	0.11273	0
1Y	0.13455	0

## Swap Rate

Swap Rate	ACT/360							
	JPY	前日比	USD	前日比	EUR	前日比	GBP	前日比
1Y	-0.06491	0.00505	0.7978	-0.0012	-0.157	0.003	0.701	-0.001
18M	-0.1013	0.0087	0.85865	-0.00225	-0.16	0.005	0.708	-0.0008
2Y	-0.1235	0.00942	0.9195	-0.0033	-0.161	0.006	0.733	0.001
3Y	-0.139	0.011	1.0188	-0.0035	-0.1334	0.009	0.791	0.002
4Y	-0.132	0.01	1.1115	-0.0043	-0.0951	0.0001	0.858	0.002
5Y	-0.1085	0.009	1.1993	-0.0057	-0.0098	0.004	0.934	0.011
7Y	-0.04375	0.00625	1.366	-0.0095	0.181	0.006	1.095	-0.008
10Y	0.03	-0.005	1.5728	-0.0162	0.497	0.012	1.3075	-0.0067
12Y	0.12875	0.00625	1.6832	-0.0213	0.664	0.005	1.414	-0.003
15Y	0.19875	0.0075	1.8048	-0.0252	0.843	0.004	1.509	-0.003
20Y	0.35875	0.01125	1.9318	-0.0301	0.983	-0.0017	1.5605	-0.0195
30Y	0.455	-0.005	2.0293	-0.0345	1.018	-0.001	1.539	-0.004

無担コールO/N	当日		前日比
	Bid	Ask	
	-0.04	-0.04	0
	-0.04	-0.04	0

プライムレート	当日		前日比
	短ブラ	長ブラ	
	1.475	0.95	0
	0.95	0.95	0

国債先物	当日		前日比
	10年先物	151.9	
	151.9	151.9	-0.14

## 格付利回り情報：日本証券業協会

R&I	AAA	AA	A	BBB	BB
1Y		0.05	0.09	0.41	2.24
2Y		0.05	0.10	0.38	
3Y		0.08	0.13	0.50	1.64
4Y		0.09	0.18	0.57	1.58
5Y		0.10	0.22	0.70	
6Y		0.11	0.25	0.55	
7Y		0.11	0.29	0.35	
8Y		0.14	0.36	0.61	
9Y		0.17	0.40	0.35	
10Y		0.23	0.44	0.39	
15Y		0.38	0.53	#N/A	Sec
20Y		0.67	0.94	1.38	#N/A

JCR	AAA	AA	A	BBB	BB
1Y	0.07	0.07	0.16	0.39	8.97
2Y	0.05	0.08	0.18	0.30	
3Y	0.05	0.11	0.22	0.24	
4Y	0.05	0.16	0.30	0.33	9.48
5Y	0.07	0.17	0.33	1.17	
6Y	0.10	0.17	0.42	0.71	
7Y	0.11	0.21	0.33	#N/A	Sec
8Y	0.11	0.31	0.49	0.57	#N/A
9Y	0.14	0.33	0.58	0.41	#N/A
10Y	0.19	0.40	0.50	#N/A	Sec
15Y	0.37		0.88	#N/A	Sec
20Y	0.66	0.82	1.38	#N/A	Sec

## 為替情報

	USD	EUR	JPY	GBP	CHF	CAD	AUD	NZD	HKD	NOK	SEK
SEK	8.11	9.24	7.58	11.76	8.45	6.39	6.06	5.67	1.04	1.00	1.00
NOK	8.10	9.23	7.57	11.75	8.45	6.38	6.05	5.66	1.04	1.00	1.00
HKD	7.76	8.84	7.25	11.26	8.09	6.11	5.80	5.42	1.00	0.96	0.96
NZD	1.43	1.63	0.01	2.07	1.49	1.13	1.07	1.00	0.18	0.18	0.18
AUD	1.34	1.53	1.25	1.94	1.40	1.05	1.00	0.94	0.17	0.17	0.17
CAD	1.27	1.45	1.19	1.84	1.32	1.00	0.95	0.89	0.16	0.16	0.16
CHF	0.96	1.09	0.90	1.39	1.00	0.76	0.72	0.67	0.12	0.12	0.12
GBP	0.69	0.79	0.64	1.00	0.72	0.54	0.52	0.48	0.09	0.09	0.09
JPY	106.99	121.90	1.00	155.18	111.53	84.29	79.93	74.79	13.79	13.21	13.19
EUR	0.88	1.00	0.82	1.27	0.91	0.69	0.66	0.61	0.11	0.11	0.11
USD	1.00	1.14	0.93	1.45	1.04	0.79	0.75	0.70	0.13	0.12	0.12

\*100

## 株式情報

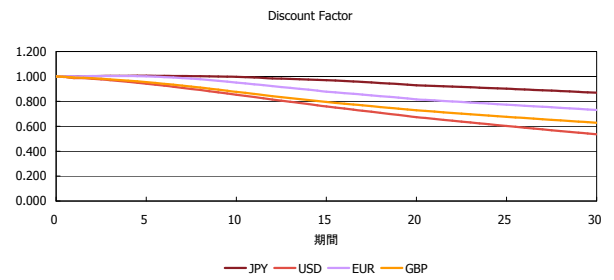
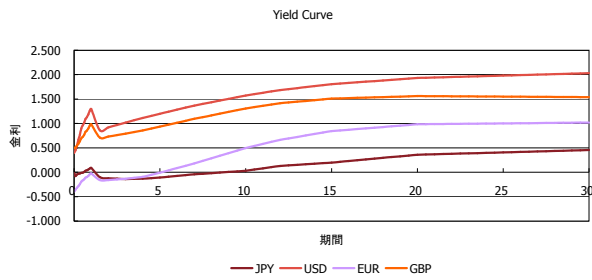
INDEX	日経225	前日比	TOPIX	前日比	JASDAQ	前日比	ダウ	前日比	S&P500	前日比	FT100	前日比
	16,831	-155	1,351	10	2,555	1	18,005	67	2,109	8	6,302	17

出所：Bloombergよりかえてキャピタルマネジメントにて作成

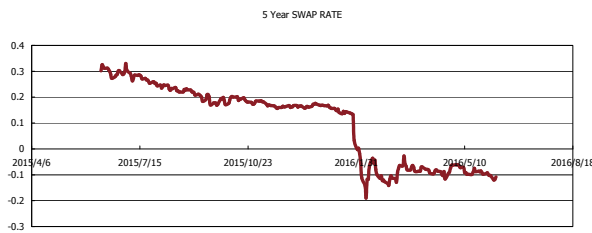
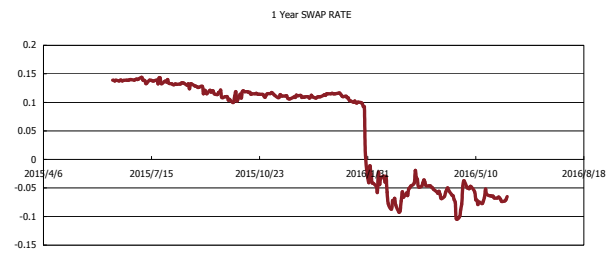
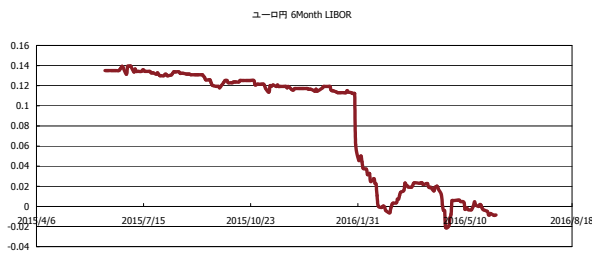


# Kaede Market Report

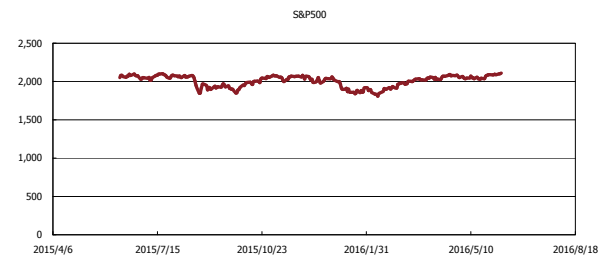
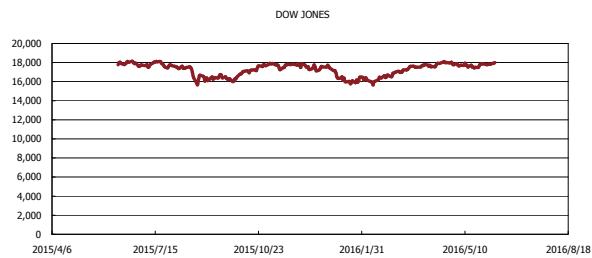
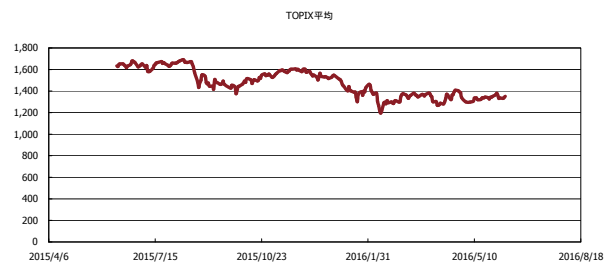
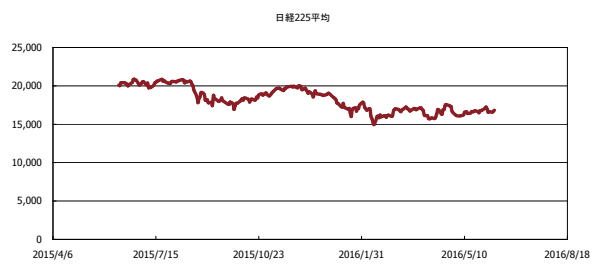
## 金利情報：Yield Curve



## 金利情報：ヒストリカル・データ



## 株価データ：ヒストリカル・データ



出所：Bloombergよりかえてキャピタルマネジメントにて作成